

# Biržos laikmatis

„S&P 500“ akcijų indeksas – naujose aukštumose

2021-10-22

„Evergrande“ kol kas išvengė bankroto. JAV „S&P 500“ (+0,30 proc.) pasiekė naują rekordinį lygį brangstant technologijų sektoriaus bendrovių akcijoms (NASDAQ +0,62 proc.), pramonės sektoriaus „Dow Jones“ indekso vertė beveik nepakito (-0,02 procento). Po-prekybinės sesijos metu „Snapchat“ programėlę valdančios „Snap“ akcijų kaina nusirito 21,45 proc., bendrovei įspėjus, kad dėl „Apple“ įvestų privatumo reikalavimų savo įrenginiuose ir pasiūlos grandinės sutrikimų poveikio internetinių reklamų verslui nukentės bendrovės pajamos. Jau pasibaigus prekybos sesijai gerokai smuktelėjo ir „Intel“ akcijų kaina (-8,75 proc.) – investuotojus nuvylė bendrovės ketvirtojo ketvirčio pajamų prognozė ir naujojo vadovo P. Gelsinger pastangos padaryti bendrovės produkciją konkurencingesnę kainos atžvilgiu, kas gali neigiamai atsiliiepti pelningumui. FED uždraudė aukštas pareigas užimantiems pareigūnams prekiauti atskirų kompanijų akcijomis ir obligacijomis. Europos šalių akcijų indeksai šiek tiek smuktelėjo (Vokietijos DAX -0,32 proc., Prancūzijos „CAC 40“ -0,29 proc., Didžiosios Britanijos „FTSE 100“ -0,45 procento). Šiandien bus paskelbti rugsėjo mėn. Jungtinės Karalystės mažmeninės prekybos rodikliai, taip pat Jungtinės Karalystės, Vokietijos, Prancūzijos ir visos euro zonos preliminarios spalio mėn. pramonės ir paslaugų sektoriaus PMI indeksų reikšmės. Azijos akcijų biržose šį rytą 8.45 val. Lietuvos laiku Japonijos NIKKEI buvo pakilęs 0,38 proc., Honkongo „Hang Seng“ 0,21 proc., Kinijos „Shanghai Composite“ smuktelėjo 0,11 procento. Kinijos nekilnojamojo turto vystytoja „Evergrande“ sugebėjo išmokėti 83,5 mln. JAV dolerių kuponą už vieną iš savo obligacijų ir taip laikinai išvengė bankroto.

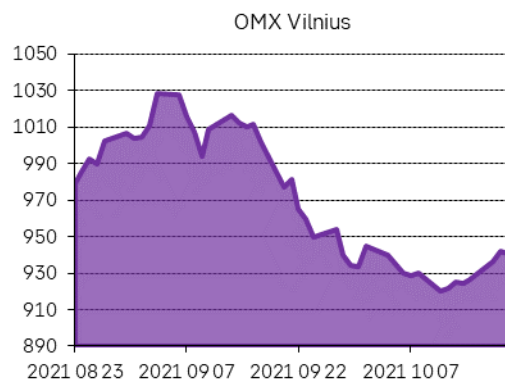
„Enfit Green“ biržoje debiutavo su trenksmu. Pirmąją prekybos sesiją bendrovės akcijų perleista už 11,7 mln. eurų, uždarymo kaina (3,49 euro už akciją) buvo 20,34 proc. didesnė už pirminio viešo akcijų siūlymo kainą (2,90 euro už akciją). Po pranešimo apie tikėtiną Elektros energijos perdavimo, skirstymo ir visuomeninio tiekimo paslaugų bei visuomeninės kainos viršutinės ribos nustatymo metodikos atnaujinimų poveikį „Ignitis grupės“ finansiniams rezultatams, bendrovės akcijų kaina pakilo 1,95 proc. (iki 20,90 euro už akciją). Daugumo kitų didžiausių prekybos apyvarta pasiekusių bendrovių akcijos pigo (Šiaulių banko 1,32 proc., „Tallinna Sadam“ -1,38 proc., „Tallinna Kaubamaja Grupp“ -1,31 procento).

RINKOS TYRIMŲ  
SKYRIUS  
[EDUARDAS PETRULIS](#)  
(8 5) 268 2433

## Biržos laikmatis

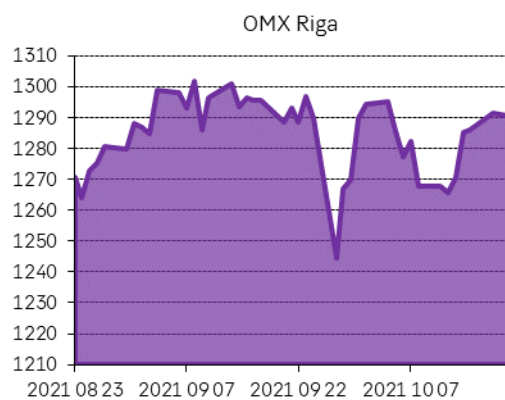
### VILNIAUS VP BIRŽA

|   |           |        |            |      |
|---|-----------|--------|------------|------|
| OMX Vilnius (proc.)                       |           |        |            | 0.50 |
| Bendrovių, kurių akcijos brango, skaičius |           |        |            | 7    |
| Bendrovių, kurių akcijos pigo, skaičius   |           |        |            | 7    |
| <b>Labiausiai brango</b>                  | Trumpinys | Kaina  | Pok. proc. |      |
| <i>Ignitis grupė</i>                      | IGN1L     | 20.900 | 1.95       |      |
| <i>LITGRID</i>                            | LGD1L     | 0.810  | 1.25       |      |
| <i>Vilniaus baldai</i>                    | VBL1L     | 10.300 | 0.98       |      |
| <i>Klaipėdos nafta</i>                    | KNF1L     | 0.315  | 0.96       |      |
| <i>INVL Technology</i>                    | INC1L     | 2.680  | 0.75       |      |
| <b>Labiausiai pigo</b>                    | Trumpinys | Kaina  | Pok. proc. |      |
| <i>Kauno energija</i>                     | KNR1L     | 1.110  | -1.77      |      |
| <i>AUGA group</i>                         | AUG1L     | 0.530  | -1.67      |      |
| <i>PST</i>                                | PTR1L     | 0.710  | -1.39      |      |
| <i>Šiaulių bankas</i>                     | SAB1L     | 0.750  | -1.32      |      |
| <i>Novaturas</i>                          | NTU1L     | 4.150  | -1.19      |      |



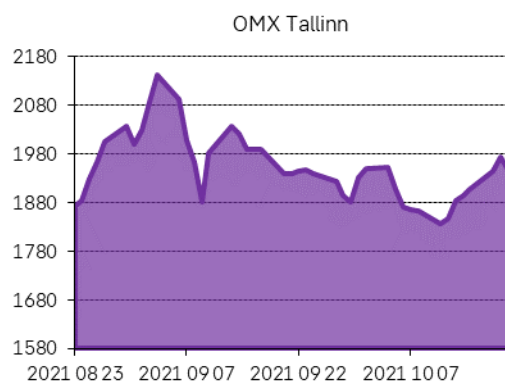
### RYGOS VP BIRŽA

|   |           |        |            |       |
|---|-----------|--------|------------|-------|
| OMX Riga (proc.)                          |           |        |            | -0.51 |
| Bendrovių, kurių akcijos brango, skaičius |           |        |            | 2     |
| Bendrovių, kurių akcijos pigo, skaičius   |           |        |            | 4     |
| <b>Labiausiai brango</b>                  | Trumpinys | Kaina  | Pok. proc. |       |
| <i>SAF technika</i>                       | SAF1R     | 11.500 | 0.88       |       |
| <i>Olainfarm</i>                          | OLF1R     | 9.300  | 0.43       |       |
| <b>Labiausiai pigo</b>                    | Trumpinys | Kaina  | Pok. proc. |       |
| <i>Rigas kugu buvetava</i>                | RKB1R     | 0.071  | -5.33      |       |
| <i>VEF</i>                                | VEF1R     | 5.500  | -1.79      |       |
| <i>Latvijas Gaze</i>                      | GZE1R     | 10.700 |            |       |
| <i>LJ medicinas centrs</i>                | LJM1R     | 12.300 | -0.81      |       |



### TALINO VP BIRŽA

|   |           |        |            |       |
|---|-----------|--------|------------|-------|
| OMX Tallinn (proc.)                       |           |        |            | -0.60 |
| Bendrovių, kurių akcijos brango, skaičius |           |        |            | 7     |
| Bendrovių, kurių akcijos pigo, skaičius   |           |        |            | 4     |
| <b>Labiausiai brango</b>                  | Trumpinys | Kaina  | Pok. proc. |       |
| <i>Baltika</i>                            | BLT1T     | 0.298  | 2.76       |       |
| <i>Arco Vara</i>                          | ARC1T     | 3.040  | 1.33       |       |
| <i>Harju Elekter</i>                      | HAE1T     | 7.920  | 1.28       |       |
| <i>Premia Foods</i>                       | PRF1T     | 0.375  | 1.08       |       |
| <i>Skano Group</i>                        | SKN1T     | 2.040  | 0.99       |       |
| <b>Labiausiai pigo</b>                    | Trumpinys | Kaina  | Pok. proc. |       |
| <i>Pro Kapital Grupp</i>                  | PKG1T     | 1.180  | -3.28      |       |
| <i>Tallinna Sadam</i>                     | TSM1T     | 1.864  | -1.38      |       |
| <i>T. Kaubamaja</i>                       | TKM1T     | 10.520 | -1.31      |       |
| <i>Silvano Fashion</i>                    | SFGAT     | 1.870  | -0.95      |       |
| <i>EFTEN Real Estate Fund III</i>         | EFT1T     | 22.000 | -0.90      |       |



## Biržos laikmatis

| Akcijos        | Indeksas         | Vertė          | dienos   | Pokytis, proc.  |              |        | metų     |
|----------------|------------------|----------------|----------|-----------------|--------------|--------|----------|
|                |                  |                |          | savaitės        | nuo metų pr. |        |          |
| Baltijos šalys | OMX BBGI         | 1558.8         | -1.10    | 2.47            | 41.10        | 63.54  |          |
| JAV            | DJIA             | 35609.3        | 0.43     | 3.58            | 16.35        | 26.23  |          |
| JAV            | S&P 500          | 4536.2         | 0.37     | 3.95            | 20.77        | 32.04  |          |
| JAV            | NASDAQ           | 15121.7        | -0.05    | 3.77            | 17.33        | 31.67  |          |
| Europa         | Euro Stoxx 50    | 4172.2         | 0.13     | 2.18            | 17.44        | 31.17  |          |
| Vokietija      | DAX              | 15522.9        | 0.05     | 1.79            | 13.15        | 23.61  |          |
| JK             | FTSE 100         | 7223.1         | 0.08     | 1.14            | 11.80        | 25.04  |          |
| Prancūzija     | CAC 40           | 6705.6         | 0.54     | 1.64            | 20.79        | 38.15  |          |
| Lenkija        | WIG              | 74222.4        | -0.10    | -0.08           | 30.16        | 54.91  |          |
| Turkija        | ISE National 100 | 1432.8         | 0.21     | 1.36            | -2.97        | 18.27  |          |
| Rusija         | IMOEX            | 4287.5         | 0.26     | 0.67            | 30.36        | 53.88  |          |
| Brazilija      | BOVESPA          | 110786.4       | 0.10     | -2.35           | -6.92        | 10.18  |          |
|                |                  | šiandien ryte  |          |                 |              |        |          |
| Japonija       | NIKKEI 225       | 28706.7        | -1.88    | 0.55            | 4.60         | 21.44  |          |
| Honkongas      | HANG SENG        | 25855.3        | -1.07    | 3.58            | -5.05        | 4.45   |          |
| Kinija         | SHANGHAI COMP    | 3580.2         | -0.19    | 0.61            | 3.08         | 7.67   |          |
| Indija         | BSE SENSEX 30    | 60803.0        | -0.75    | 0.11            | 27.33        | 49.37  |          |
|                |                  | Pokytis, proc. |          |                 |              |        |          |
| Valiutos       | Vertė            | dienos         | savaitės | Žaliavos        | Vertė        | dienos | savaitės |
| EUR/USD        | 1.1654           | 0.03           | 0.49     | Nafta („Brent“) | 85.43        | -0.45  | 1.70     |
| EUR/RUB        | 82.6761          | 0.21           | -0.14    | Auksas          | 1787.16      | 0.29   | -0.49    |
| EUR/SEK        | 10.0159          | 0.08           | 0.02     | Plienai         | 1600.70      | -0.39  | 1.18     |
| EUR/PLN        | 4.5823           | 0.02           | 0.30     | Varis           | 10185.50     | 0.35   | 5.54     |
| EUR/GBP        | 0.8435           | 0.09           | -0.56    | Aliuminis       | 3069.50      | -1.37  | 0.05     |
| EUR/CHF        | 1.0708           | 0.01           | -0.03    | Kviečiai        | 750.75       | 0.20   | 3.59     |
| EUR/NOK        | 9.7064           | 0.29           | -0.93    | Rapsai          | 682.75       | 2.25   | 6.85     |
| Palūkanos      | Vokietija        | JAV            | Lietuva  | VVP             | Vokietija    | JAV    | Lietuva  |
| Tarpbankinės   |                  |                |          | 1 m.            | -0.65        | 0.08   |          |
| 3 mėn.         | -0.55            | 0.13           | -0.55    | 5 m.            | -0.47        | 1.16   | -0.27    |
| 6 mėn.         | -0.53            | 0.17           | -0.53    | 10 m.           | -0.13        | 1.65   | 0.11     |
| 12 mėn.        | -0.47            | 0.29           | -0.47    |                 |              |        |          |

