

Biržos laikmatis

Meškos neapleidžia akcijų rinkos

2022-01-21

Investuotojų nuotaikos prekybos sesijos metu pasikeitė radikaliai. „S&P 500“ indeksas didžiąją prekybos sesijos dalį buvo pakilęs daugiau, negu 1 proc., bet jos pabaigoje nūrė žemyn ir dienos nuosmukis siekė 1,10 proc., NASDAQ nukrito 1,30 procento. Treniruoklių gamintojos „Peloton“ akcijos atpigio beveik 24 proc., bendrovei paskelbus apie planus mažinti gamybos apimtis. „American Airlines“ ketvirtąjį ketvirtį patirtas nuostolis buvo mažesnis, negu prognozuota ir bendrovė pažymėjo, kad bilietų pardavimai atsigauja, bet akcijų kaina, rinkoje vyraujant išpardavimo nuotaikoms, vis tiek nukrito 3,18 procento. „Alcoa Corp“ akcijos pabrango 2,72 proc., bendrovei paskelbus, kad paklausa aliuminiui greičiausiai dar labiau augs, ir kad konfliktas tarp Rusijos ir Ukrainos dar labiau apribotų pasiūlą. „Netflix“ akcijų kaina jau po-prekybinės sesijos metu sumažėjo penktadaliu (-20,22 proc.) po labai prastos pirmojo ketvirčio prenumeratorių skaičiaus prognozės paskelbimo (naujų paslaugos naudotojų skaičius, kurį prognozuoja kompanija – 2,5 mln., arba 3,8 mln. mažiau, negu tikėjosi analitikai). Išpardavimo nuotaikos persimetė ir į kriptovaliutų rinką – bitkoino kaina sumažėjo 6,4 proc., iki 38697,75 JAV dolerių už vienetą. Išaugus paklausai saugiais laikomiems aktyvams, JAV 10-ies m. vyriausybės obligacijų pajamingumas sumažėjo 6-iais baziniais punktais (iki 1,81 proc.), o Japonijos jenos kursas pakilo visų G-10 grupės valiutų atžvilgiu. „Brent“ tipo naftos kaina šį rytą 9 val. Lietuvos laiku smuktelėjo 1,63 proc. (iki 86,94 JAV dolerio už barelį), paaiškėjus, kad JAV netikėtai išaugo žaliavos atsargos. Azijos akcijų biržose vyksta išpardavimas (Japonijos NIKKEI -0,90 proc., Kinijos „Shanghai Composite“ -0,97 proc., Taivano TAIEX -1,75 proc.), ateities sandoriai Europos akcijų indeksais irgi rodo kritimą (Vokietijos DAX -1,29 proc., Didžiosios Britanijos „FTSE 100“ -1,02 procento).

Baltijos šalių biržose pirmuosius rezultatus paskelbė „Tallinna Kaubamaja Grupp“. Bendrovės pajamos, palyginus su tuo pačiu 2020 m. laikotarpiu, išaugo 8,1 proc. (iki 217,5 mln. eurų), grynasis pelnas padidėjo nuo 8,0 iki 11,7 mln. eurų. Rezultatai paskelbti jau pasibaigus prekybai. Vakar Baltijos šalių biržose aiškios krypties neatsirado, OMXB indekso vertė beveik nepakito (+0,04 procento). Kiek didesniais kainų pokyčiais pagrindiniame sąraše išsiskyrė tik „Merko Ehitus“ (-1,15 proc.) ir „Arco Vara“ (-2,35 procento).

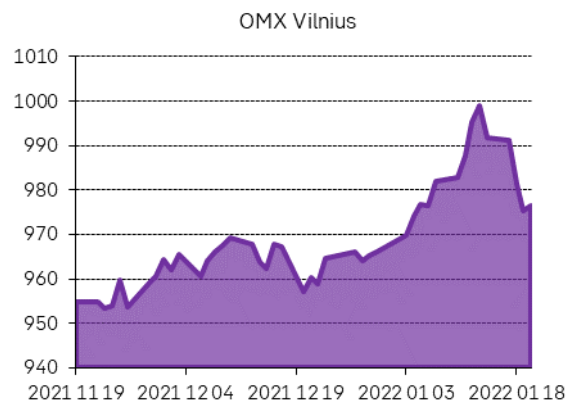
RINKOS TYRIMŲ
SKYRIUS
[EDUARDAS PETRULIS](#)
(8 5) 268 2433

Biržos laikmatis

VILNIAUS VP BIRŽA

OMX Vilnius (proc.)	0.10
Bendrovių, kurių akcijos brango, skaičius	6
Bendrovių, kurių akcijos pigo, skaičius	7

Labiausiai brango	Trumpinys	Kaina	Pok. proc.
<i>Snaigė</i>	SNG1L	0.190	3.26
<i>Kauno energija</i>	KNR1L	1.120	1.82
<i>Pieno žvaigždės</i>	PZV1L	1.530	0.99
<i>Apranga</i>	APG1L	2.130	0.47
<i>INVL Baltic Real Estate</i>	INR1L	2.330	0.43
Labiausiai pigo	Trumpinys	Kaina	Pok. proc.
<i>K2LT</i>	K2LT1L	35.600	-3.78
<i>Invalda INVL</i>	IVL1L	15.600	-3.11
<i>Linias</i>	LNS1L	0.170	-1.16
<i>PST</i>	PTR1L	0.664	-0.90
<i>INVL Technology</i>	INC1L	2.740	-0.72

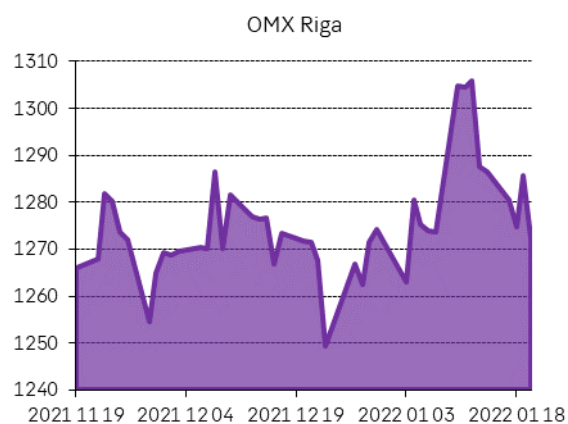


RYGOS VP BIRŽA

OMX Riga (proc.)	-1.06
Bendrovių, kurių akcijos brango, skaičius	1
Bendrovių, kurių akcijos pigo, skaičius	4

Labiausiai brango	Trumpinys	Kaina	Pok. proc.
<i>SAF technika</i>	SAF1R	12.500	0.40

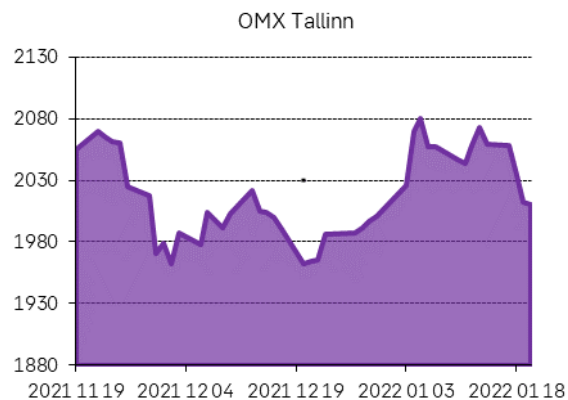
Labiausiai pigo	Trumpinys	Kaina	Pok. proc.
<i>Rigas kugu buvetava</i>	RKB1R	0.059	-3.28
<i>Latvijas Gaze</i>	GZE1R	10.600	-1.85
<i>Ditton</i>	DPK1R	0.174	
<i>Delfin Group</i>	DGR1R	1.420	-0.14



TALINO VP BIRŽA

OMX Tallinn (proc.)	-0.09
Bendrovių, kurių akcijos brango, skaičius	4
Bendrovių, kurių akcijos pigo, skaičius	6

Labiausiai brango	Trumpinys	Kaina	Pok. proc.
<i>Linda Nektar</i>	LINDA	8.100	4.52
<i>Ekspress Grupp</i>	EEG1T	1.700	2.41
<i>Nordecon</i>	NCN1T	1.210	0.83
<i>Trigon Property Development</i>	TPD1T	0.820	0.61
<i>LHV Group</i>	LHV1T	43.350	0.35
Labiausiai pigo	Trumpinys	Kaina	Pok. proc.
<i>Baltika</i>	BLT1T	0.270	-2.53
<i>Arco Vara</i>	ARC1T	2.490	-2.35
<i>Pro Kapital Grupp</i>	PKG1T	1.380	-1.43
<i>Merko Ehitus</i>	MRK1T	15.500	-1.15
<i>Tallinna Sadam</i>	TSM1T	1.860	-0.75



Biržos laikmatis

Akcijos	Indeksas	Vertė	dienos	Pokytis, proc.			metų
				savaitės	nuo metų pr.		
Baltijos šalys	OMX BBGI	1579.8	0.04	-1.95	0.70	32.02	
JAV	DJIA	34715.4	-0.89	-4.34	-4.47	11.35	
JAV	S&P 500	4482.7	-1.10	-5.15	-5.95	16.34	
JAV	NASDAQ	14154.0	-1.30	-6.81	-9.53	4.61	
Europa	Euro Stoxx 50	4299.6	0.73	-0.38	0.03	18.83	
Vokietija	DAX	15912.3	0.65	-0.74	0.17	14.42	
JK	FTSE 100	7585.0	-0.06	0.28	2.71	12.95	
Prancūzija	CAC 40	7194.2	0.30	-0.10	0.58	28.68	
Lenkija	WIG	70419.9	-0.44	-3.86	1.62	23.05	
Turkija	ISE National 100	2007.0	-0.36	-3.18	8.04	29.35	
Rusija	IMOEX	3439.6	-2.17	-4.38	-9.18	0.49	
Brazilija	BOVESPA	109102.0	1.01	3.39	4.08	-7.80	
		šiandien ryte					
Japonija	NIKKEI 225	27522.3	-0.90	-2.14	-4.41	-4.29	
Honkongas	HANG SENG	24906.0	-0.19	2.14	6.45	-16.78	
Kinija	SHANGHAI COMP	3522.6	-0.91	0.04	-3.22	-2.73	
Indija	BSE SENSEX 30	59116.0	-0.59	-3.44	1.48	19.13	
		Pokytis, proc.				Pokytis, proc.	
Valiutos	Vertė	dienos	savaitės	Žaliavos	Vertė	dienos	savaitės
EUR/USD	1.1334	0.19	-0.67	Nafta („Brent“)	87.17	-1.37	1.29
EUR/RUB	86.8297	0.46	0.66	Auksas	1841.42	0.12	1.29
EUR/SEK	10.4166	-0.22	-1.12	Plienas	1633.22	-2.51	-4.67
EUR/PLN	4.5228	-0.05	0.28	Varis	9990.00	1.51	0.32
EUR/GBP	0.8338	0.25	0.09	Aliuminis	3111.00	1.98	5.39
EUR/CHF	1.0366	-0.09	0.64	Kviečiai	783.25	-0.89	4.89
EUR/NOK	9.9879	-0.08	0.11	Rapsai	705.00	0.64	0.79
Palūkanos	Vokietija	JAV	Lietuva	VVP	Vokietija	JAV	Lietuva
Tarpbankinės				1 m.	-0.66	0.52	
3 mėn.	-0.55	0.26	-0.55	5 m.	-0.32	1.57	0.08
6 mėn.	-0.52	0.45	-0.52	10 m.	-0.05	1.78	0.39
12 mėn.	-0.46	0.80	-0.46				

