

Biržos laikmatis

Blogiausia savaitė nuo pandemijos pradžios baigėsi dar vienu akcijų išpardavimu

2022-01-24

„S&P 500“ nukrito žemiau 200 dienų vidurkio. Korekcinės nuotaikos penktadienį vyravo ir Europos, ir JAV akcijų biržose („Stoxx Europe 600“ -1,84 proc., „S&P 500“ -1,89 proc., NASDAQ -2,72 procento). „S&P 500“ per savaitę nukrito 5,68 proc. – tai didžiausias nuosmukis nuo koronaviruso pandemijos pradžios. Bitkoinas atpigo 11,21 proc. – iki 36692,38 JAV dolerių už vienėtą. Išaugus paklausai saugiais laikomiems aktyvams, JAV 10-ies m. vyriausybės obligacijų pajamingumas sumažėjo 5 baziniais punktais (iki 1,76 procento). Mažmeninės prekybos pardavimai gruodį Jungtinėje Karalystėje smuktelėjo 3,7 proc. – gerokai daugiau, negu tikėtasi (prognuozuotas 0,6 proc. nuosmukis). JAV savaitgalį nurodė savo ambasados Kijeve diplomatinio personalo šeimoms palikti Ukrainą dėl padidėjusios karinio konflikto galimybės. Šiandien bus paskelbti euro zonos pramonės ir paslaugų sektoriaus PMI rodikliai. Trečiadienį į pirmąjį posėdį 2022-aisiais susirinks FED, manoma, kad JAV centrinis bankas veiksmų nesiims, bet informuos apie artėjantį bazinės palūkanų normos didinimą kovo mėn. posėdyje. Trečiadienį taip pat posėdžiaus Kanados, o ketvirtadienį Pietų Afrikos Respublikos centriniai bankai – neatmetama, kad abu jie gali padidinti bazines palūkanas. Azijos akcijų biržose šį rytą 8.45 val. Lietuvos laiku Honkongo „Hang Seng“ buvo nukritęs 0,99 proc., Pietų Korėjos KOSPI 1,49 proc., Indijos „BSE 30“ 1,71 procento. Ateities sandoriai JAV akcijų indeksais rodo kilimą („S&P 500“ +0,79 proc., „Dow Jones“ +0,72 procento).

Korekcinės nuotaikos dominavo ir Baltijos šalių biržose. Bent 2 proc. penktadienį atpigo 9 iš 10 didžiausių prekybos apyvartą pasiekusių bendrovių akcijos. Didžiausiais neigiamais pokyčiais išsiskyrė „Enefit Green“ (-3,85 proc.), „Coop Pank“ (-4,60 proc.) ir „Tallink Grupp“ (-4,73 procento). Estų mažmeninės „Tallinna Kaubamaja Grupp“ akcijos po ketvirtąjį ketvirčio rezultatų paskelbimo atpigo 2,09 proc., iki 11,22 euro už akciją. Dar didesni nuosmukiai fiksuoti „Baltic First North“ akcijų sąrašė – „TextMagic“ -7,69 proc., „Saunum Group“ -4,52 proc., „Hagen Bikes“ -6,71 procento.

RINKOS TYRIMŲ
SKYRIUS
[EDUARDAS PETRULIS](#)
(8 5) 268 2433

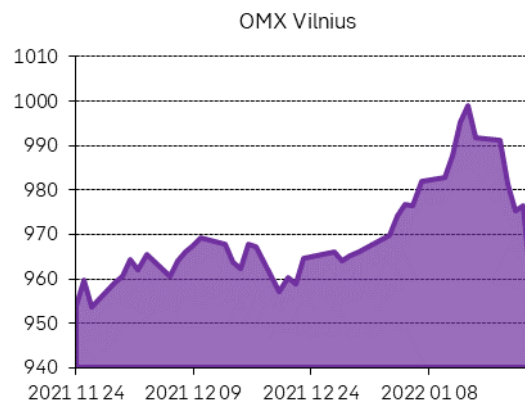
Biržos laikmatis

VILNIAUS VP BIRŽA

<i>OMX Vilnius</i> (proc.)	-1.79
Bendrovių, kurių akcijos brango, skaičius	3
Bendrovių, kurių akcijos pigo, skaičius	16

Labiausiai brango	Trumpinys	Kaina	Pok. proc.
<i>K2LT</i>	K2LT1L	36.000	1.12
<i>Amber Grid</i>	AMG1L	1.210	0.83
<i>LITGRID</i>	LGD1L	0.805	0.63

Labiausiai pigo	Trumpinys	Kaina	Pok. proc.
<i>Linus</i>	LNS1L	0.162	-4.71
<i>INVL Baltic Farmland</i>	INL1L	7.150	-4.67
<i>Invalda INVL</i>	IVL1L	14.900	-4.49
<i>INVL Technology</i>	INC1L	2.640	-3.65
<i>PST</i>	PTR1L	0.640	-3.61

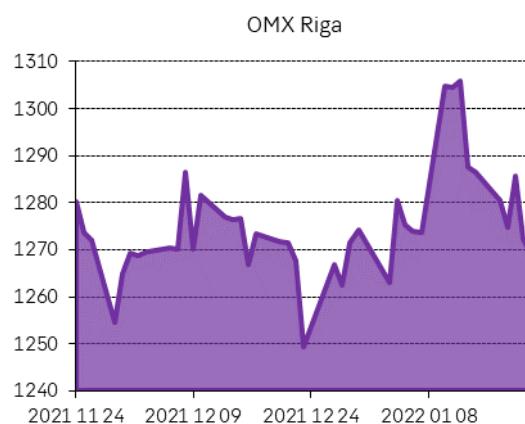


RYGOS VP BIRŽA

<i>OMX Riga</i> (proc.)	-0.23
Bendrovių, kurių akcijos brango, skaičius	3
Bendrovių, kurių akcijos pigo, skaičius	4

Labiausiai brango	Trumpinys	Kaina	Pok. proc.
<i>VEF</i>	VEF1R	5.600	10.89
<i>Rigas kugu buvetava</i>	RKB1R	0.061	2.54
<i>Latvijas Gaze</i>	GZE1R	10.700	0.94

Labiausiai pigo	Trumpinys	Kaina	Pok. proc.
<i>Ditton</i>	DPK1R	0.169	-2.87
<i>SAF tehnika</i>	SAF1R	12.150	-2.80
<i>Delfin Group</i>	DGR1R	1.396	
<i>Latvijas balzams</i>	BAL1R	11.700	-1.68

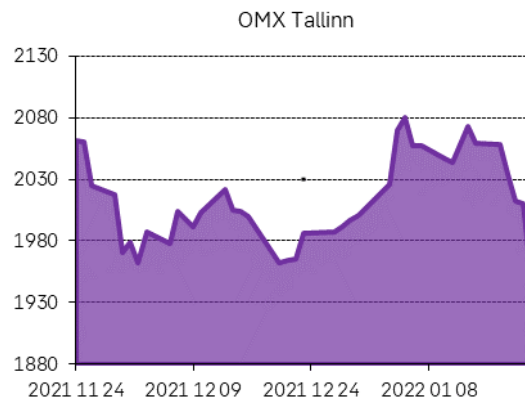


TALINO VP BIRŽA

<i>OMX Tallinn</i> (proc.)	-2.85
Bendrovių, kurių akcijos brango, skaičius	1
Bendrovių, kurių akcijos pigo, skaičius	12

Labiausiai brango	Trumpinys	Kaina	Pok. proc.
<i>Pro Kapital Grupp</i>	PKG1T	1.390	0.72

Labiausiai pigo	Trumpinys	Kaina	Pok. proc.
<i>Skano Group</i>	SKN1T	1.960	-4.85
<i>Tallink</i>	TAL1T	0.584	-4.73
<i>Coop Pank</i>	CPA1T	2.800	-4.60
<i>Arco Vara</i>	ARC1T	2.380	-4.42
<i>Ekspress Grupp</i>	EEG1T	1.630	-4.12



Biržos laikmatis

Akcijos	Indeksas	Vertė	dienos	Pokytis, proc.			
				savaitės	nuo metų pr.	metų	
Baltijos šalys	OMX BBGI	1539.5	-2.55	-4.45	-1.87	29.20	
JAV	DJIA	34265.4	-1.30	-5.12	-5.70	10.54	
JAV	S&P 500	4397.9	-1.89	-5.60	-7.73	14.49	
JAV	NASDAQ	13768.9	-2.72	-7.01	-11.99	1.67	
Europa	Euro Stoxx 50	4229.6	-1.63	-1.00	-1.60	17.41	
Vokietija	DAX	15603.9	-1.94	-1.76	-1.77	12.47	
JK	FTSE 100	7494.1	-1.20	-0.65	1.48	11.94	
Prancūzija	CAC 40	7068.6	-1.75	-1.04	-1.18	27.14	
Lenkija	WIG	69265.4	-1.64	-4.54	-0.04	20.87	
Turkija	ISE National 100	2004.9	-0.31	-3.88	7.93	29.98	
Rusija	IMOEX	3390.6	-1.41	-4.77	-10.47	0.23	
Brazilija	BOVESPA	108941.7	-0.15	1.88	3.93	-7.19	
		šiandien ryte					
Japonija	NIKKEI 225	27588.4	0.24	-2.63	-4.18	-3.64	
Honkongas	HANG SENG	24657.1	-1.24	1.81	5.38	-16.27	
Kinija	SHANGHAI COMP	3522.2	-0.01	-0.55	-3.23	-2.34	
Indija	BSE SENSEX 30	57805.5	-2.09	-5.71	-0.77	18.26	
		Pokytis, proc.					
Valiutos	Vertė	dienos	savaitės	Žaliavos	Vertė	dienos	savaitės
EUR/USD	1.1323	-0.19	-0.75	Nafta („Brent“)	88.41	0.59	2.23
EUR/RUB	87.3723	-0.89	-0.29	Auksas	1837.35	0.11	1.00
EUR/SEK	10.4243	-0.08	-1.34	Plienas	1557.41	-4.64	-8.10
EUR/PLN	4.5244	-0.18	-0.01	Varis	9941.00	-0.49	2.28
EUR/GBP	0.8362	-0.09	-0.04	Aliuminis	3040.50	-2.27	2.15
EUR/CHF	1.0346	0.05	0.79	Kviečiai	793.25	1.70	6.98
EUR/NOK	10.0930	-0.10	-1.28	Rapsai	697.50	-1.06	-2.82
Palūkanos	Vokietija	JAV	Lietuva	VVP	Vokietija	JAV	Lietuva
Tarpbankinės				1 m.	-0.66	0.52	
3 mėn.	-0.55	0.26	-0.55	5 m.	-0.33	1.57	0.07
6 mėn.	-0.52	0.44	-0.52	10 m.	-0.07	1.76	0.38
12 mėn.	-0.46	0.80	-0.46				

