

Biržos laikmatis



SEB



Investuotojų nuotaikos nesugadino nuvylę JAV pramonės sektoriaus rodikliai

2021-05-04

JAV ir Europos biržose vyravo nuosaikiai optimistinės nuotaikos („S&P 500“ +0,27 proc., „Dow Jones“ +0,70 proc., „Stoxx Europe 600“ +0,58 proc.), neigiamu pokyčiu išsiskyrė tik technologijų sektoriaus NASDAQ (-0,48 procento). Indeksą žemyn nusitėpė pigusios „Tesla“ (-3,46 proc.) ir „Amazon“ (-2,33 proc.) akcijos. FED Niujorko banko vadovas J. Williams pareiškė, kad geri pastarojo meto ekonominiai duomenys nėra pakankama priežastis FED keisti pinigų politikos kursą. Jo nuomone, BVP augimas 2021-aisiais pasieks greičiausių tempą per pastaruosius dešimtmečius, o vidutinis infliacijos tempas sieks 2 proc., nors artimiausiais mėnesiais galimi didesni šuoliai. JAV dolerio kursas euro atžvilgiu vakar sumažėjo 0,37 proc. (iki 1,206 dolerio už eurą), JAV 10-ies m. vyriausybės obligacijų pajamingumas smuktelėjo 3 baziniais punktais, iki 1,60 procento. Vakare paskelbta JAV pramonės sektoriaus balandžio mėn. ISM indekso reikšmė buvo gerokai žemesnė, negu tikėtasi (60,5 punkto, prognozė – 65,0 punkto). Prastesni, negu prognozuota, buvo naujų užsakymų duomenys, o kainos, kurias pramonės sektoriaus bendrovės mokėjo įsigydamos žaliavas, pakilo iki 2008 m. aukštumų,

RINKOS TYRIMŲ
SKYRIUS
EDUARDAS PETRULIS
(8 5) 268 2433

Baltijos šalių biržose – aktyvi savaitės pradžia. Vakare kilo 8 iš 10 didžiausių prekybos apyvartą pasiekusių bendrovių akcijos, labiausiai brango Šiaulių banko (+3,06 proc.), „Arco Vara“ (+21,71 proc.) ir „Novaturo“ (+4,41 proc.) akcijos. „Arco Vara“ akcijų kainos šuolį galėjo lemti vieno Estijoje žinomo investuotojo socialiniame tinkle „Facebook“ išsakytas teigiamas atsiliepimas apie šios statybų bendrovės perspektyvas. „Apranga“ (+3,8 proc.) pranešė, kad balandį grupės parduotuvių tinklo apyvarta siekė 12,5 mln. eurų – 141 proc. daugiau, negu 2020 m. balandį. „Tallinna Vesi“ paskelbė, kad birželio 3 d. akcininkų susirinkimui bus pateiktas pasiūlymas išmokėti 0,65 euro už akciją dividendus (skaičiuojant pagal vakar dienos uždarymo kainą, dividendinis pajamingumas siekia 4,6 procento).

VILNIAUS VP BIRŽA

OMX Vilnius (proc.)	1.02
Bendrovių, kurių akcijos brango, skaičius	11
Bendrovių, kurių akcijos pigo, skaičius	5

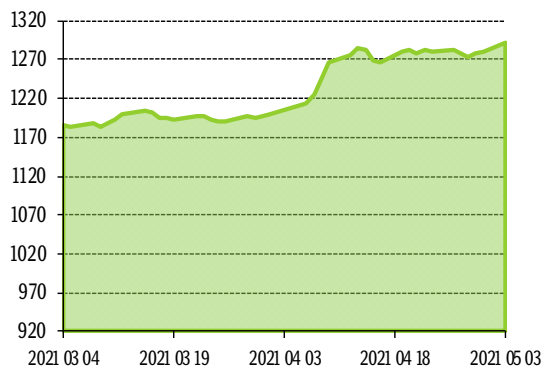
Labiausiai brango

	Trumpinys	Kaina	Pok. proc.
Utenos trikotažas	UTR1L	0.975	12.07
INVL Technology	INC1L	2.560	8.47
Apranga	APG1L	1.910	3.80
Šiaulių bankas	SAB1L	0.607	3.06
Snaigė	SNG1L	0.208	2.97

Labiausiai pigo

	Trumpinys	Kaina	Pok. proc.
LITGRID	LGD1L	0.680	-3.55
Kauno energija	KNR1L	0.980	-1.01
Vilniaus baldai	VBL1L	10.900	-0.91
Rokiškio sūris	RSU1L	2.980	-0.67
Vilkyškių pieninė	VLP1L	2.780	-0.36

OMX Baltic Benchmark



TALINO VP BIRŽA

OMX Tallinn (proc.)	0.52
Bendrovių, kurių akcijos brango, skaičius	6
Bendrovių, kurių akcijos pigo, skaičius	6

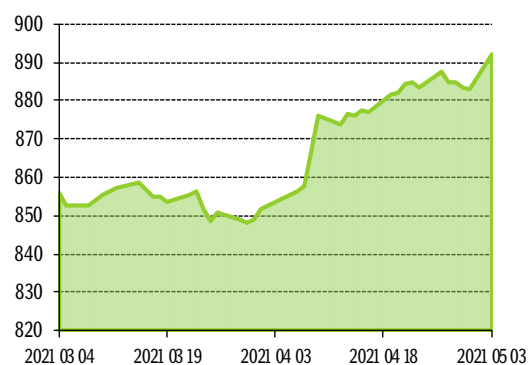
Labiausiai brango

	Trumpinys	Kaina	Pok. proc.
Arco Vara	ARC1T	2.130	21.71
Pro Kapital Grupp	PKG1T	0.795	7.43
LHV Group	LHV1T	25.100	1.41
Skano Group	SKN1T	0.765	1.32
Merko Ehitus	MRK1T	16.260	0.99

Labiausiai pigo

	Trumpinys	Kaina	Pok. proc.
Ekspress Grupp	EEG1T	0.920	-4.96
Silvano Fashion	SFGAT	1.575	-1.87
Nordecon	NCN1T	1.480	-0.34
Tallink	TAL1T	0.743	-0.27
Harju Elekter	HAE1T	8.320	-0.24

OMX Vilnius



RYGOS VP BIRŽA

OMX Riga (proc.)	0.00
Bendrovių, kurių akcijos brango, skaičius	2
Bendrovių, kurių akcijos pigo, skaičius	3

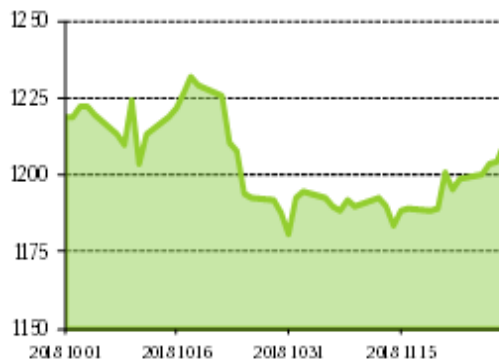
Labiausiai brango

	Trumpinys	Kaina	Pok. proc.
SAF tehnika	SAF1R	7.160	1.99
LJ medicinas centrs	LJM1R	13.700	0.74

Labiausiai pigo

	Trumpinys	Kaina	Pok. proc.
Valmieras stikla	VSS1R	0.555	-0.89
Siguldas CMAS	SCM1R	4.820	-0.82
Ditton	DPK1R	0.147	-0.68

OMX Tallinn



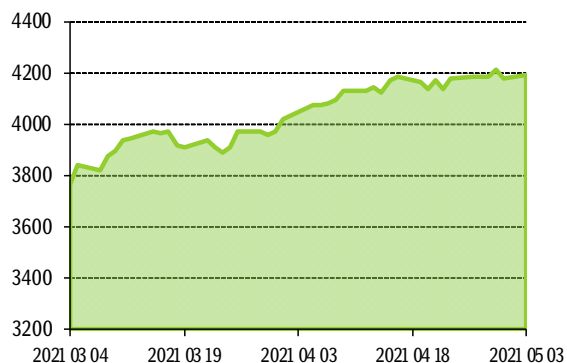
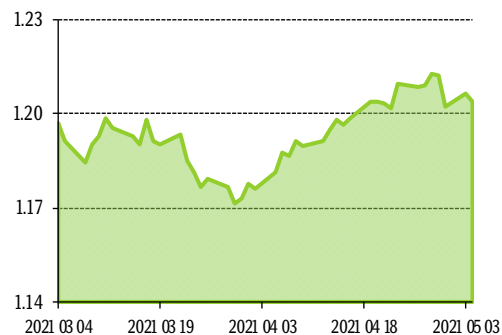
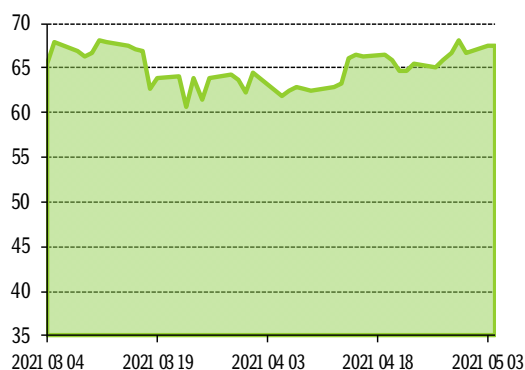
PASAULIO RINKOS

Akcijos	Indeksas	Vertė	Pokytis, proc.			
			dienos	savaitės	nuo metų pr.	metų
Baltijos šalys	OMX BBGI	1292.4	0.99	0.70	16.98	48.69
JAV	DJIA	34113.2	0.70	0.39	11.46	43.64
JAV	S&P 500	4192.7	0.27	0.12	11.62	47.49
JAV	NASDAQ	13895.1	-0.48	-1.72	7.81	59.52
Europa	Euro Stoxx 50	4000.3	0.64	-0.51	12.60	42.03
Vokietija	DAX	15236.5	0.66	-0.39	11.06	45.57
JK	FTSE 100	6969.8	0.12	0.45	7.88	20.94
Prancūzija	CAC 40	6307.9	0.61	0.52	13.63	44.07
Lenkija	WIG	60810.6	-0.38	2.45	6.64	31.86
Turkija	ISE National 100	1421.2	1.67	3.43	-3.76	43.78
Rusija	IMOEX	3544.0	-0.76	-1.48	7.75	33.71
Brazilija	BOVESPA	119209.5	0.27	-1.15	0.16	51.13
		šiandien ryte				
Japonija	NIKKEI 225	28812.6	-0.83	-1.29	4.99	46.86
Hongkongas	HANG SENG	28481.9	0.44	-1.59	4.59	20.62
Kinija	SHANGHAI SE COM.	3446.9	-0.81	-0.79	-0.75	20.52
Indija	BSE SENSEX 30	48879.4	0.33	-0.13	2.36	54.12

Valiutos	Vertė	Pokytis, proc.	
		dienos	savaitės
EUR/USD	1.2039	-0.21	-0.43
EUR/RUB	90.4620	0.01	-0.25
EUR/SEK	10.1577	-0.05	0.31
EUR/PLN	4.5464	0.00	-0.53
EUR/GBP	0.8673	0.01	-0.21
EUR/CHF	1.1009	0.15	-0.35
EUR/NOK	9.9977	0.07	-0.06

Žaliavos	Vertė	Pokytis, proc.	
		dienos	savaitės
Nafta („Brent“)	67.56	0.00	1.72
Auksas	1787.45	-0.30	0.61
Plienas	1737.32	2.09	-0.06
Varis	9825.00	-0.61	2.86
Aliuminis	2397.00	-0.83	1.37
Kviečiai	724.25	0.87	-1.16
Rapsai	511.25	1.44	2.15

Palūkanos	Vokietija	JAV	Lietuva (EUR)
3 mėn.	-0.54	0.18	-0.54
6 mėn.	-0.52	0.20	-0.52
12 mėn.	-0.49	0.28	-0.49
VVP			Lietuva (EUR)
1 m.	-0.63	0.05	
5 m.	-0.58	0.82	-0.46
10 m.	-0.20	1.60	0.03

S&P 500

EUR/USD

Nafta (Brent)

Auksas
