

Biržos laikmatis



SEB



JAV išdo sekretorė užsiminė apie didesnes palūkanas

2021-05-05

Janet Yellen suerzino rinkos dalyvius – JAV akcijų indeksai patraukė žemyn. Kalbėdama „The Atlantic“ organizuotame seminare, JAV išdo sekretorė ir buvusi FED vadovė užsiminė, kad vyriausybei vykdant didelio masto skatinimo programas, palūkanų normos turėtų šiek tiek pakilti, kad ekonomika neperkaistų. „S&P 500“ indeksas smuktelėjo 0,67 proc., labiausiai pigo technologijų sektoriaus sunkiasvorių akcijos („Amazon“ -2,20 proc., „Tesla“ -1,65 proc., „Apple“ -3,54 procento). „Pfizer“ pirmojo ketvirčio pajamos ir pelnas viršijo prognozes, be to, bendrovė padidino 2021 m. pajamų iš vakcinų nuo „Covid-19“ pardavimų prognozę nuo 15 iki 26 mlrd. JAV dolerių ir pranešė 2022 m. galėsianti pagaminti 3 milijardus dozių. Nepaisant gerų rezultatų, rinkoje vyraujant išpardavimo nuotaikoms, bendrovės akcijų kaina pakilo nedaug (+0,30 procento). Vakar paskelbtas JAV kovo mėn. gamyklų užsakymų rodiklis buvo šiek tiek prastesnis, negu prognozuota – fiksuotas 1,1 proc. augimas (prognozė – 1,3 procento). Šiandien bus skelbiami didžiųjų euro zonos ekonomikų „Markit PMI“ balandžio mėn. pramonės ir paslaugų sektorių indeksai. Šį rytą 8.15 val. Lietuvos laiku Japonijos NIKKEI akcijų indeksas smuktelėjo 0,83 proc., Honkongo „Hang Seng“ 0,31 proc., Indijos „BSE 30“ pakilo 0,58 procento.

RINKOS TYRIMŲ
SKYRIUS
EDUARDAS PETRULIS
(8 5) 268 2433

OMXB indeksas kilo ketvirtą prekybos sesiją iš eilės (OMXB +0,31 procento). Prekybos lyderio vietos neužleidžia Šiaulių bankas – vakar banko akcijų 861 sandoriu perleista už 1,2 mln. eurų, kaina pakilo 1,15 proc. (iki 0,614 euro už akciją). „Merko Ehitus“ akcijos pabrango 2,09 proc., „Coop Pank“ 1,39 procento. Balandžio mėn. veiklos rodiklius paskelbė „Tallink Grupp“ (+0,40 proc.) – keleivių skaičius, palyginti su 2020 m. balandžiu, išaugo daugiau, negu dvigubai (nuo 32,2 tūkst. iki 84,3 tūkst.), krovinių vienetų – 6,3 procento. Rytoj pirmojo ketvirčio rezultatus skelbs statybų bendrovės „Merko Ehitus“ ir „Nordecon“.

VILNIAUS VP BIRŽA

OMX Vilnius (proc.)	0.18
Bendrovių, kurių akcijos brango, skaičius	7
Bendrovių, kurių akcijos pigo, skaičius	7

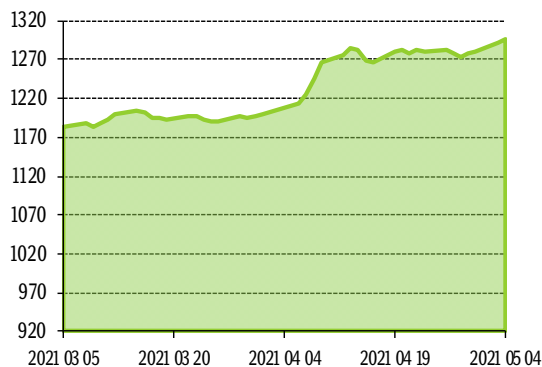
Labiausiai brango

	Trumpinys	Kaina	Pok. proc.
PST	PTR1L	0.596	4.56
Linus	LNS1L	0.118	3.51
Siaulių bankas	SAB1L	0.614	1.15
Invalda INVL	IVL1L	9.200	1.10
Linus Agro	LNA1L	0.798	1.01

Labiausiai pigo

	Trumpinys	Kaina	Pok. proc.
Kauno energija	KNR1L	0.900	-8.16
INVL Technology	INC1L	2.440	-4.69
Snaigė	SNG1L	0.202	-2.88
Utenos trikotažas	UTR1L	0.960	-1.54
LITGRID	LGD1L	0.670	-1.47

OMX Baltic Benchmark



TALINO VP BIRŽA

OMX Tallinn (proc.)	0.29
Bendrovių, kurių akcijos brango, skaičius	6
Bendrovių, kurių akcijos pigo, skaičius	6

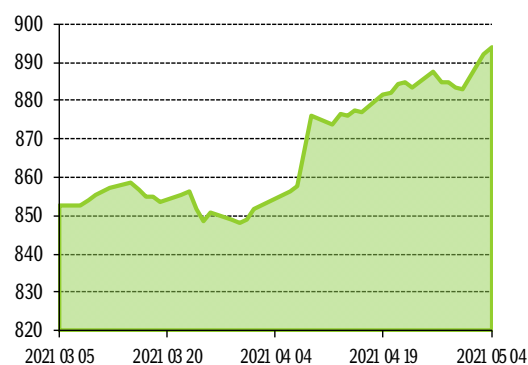
Labiausiai brango

	Trumpinys	Kaina	Pok. proc.
Pro Kapital Grupp	PKG1T	0.825	3.77
Merko Ehitus	MRK1T	16.600	2.09
Nordecon	NCN1T	1.495	1.01
Skano Group	SKN1T	0.770	0.65
Tallink	TAL1T	0.746	0.40

Labiausiai pigo

	Trumpinys	Kaina	Pok. proc.
Arco Vara	ARC1T	2.100	-1.41
Ekspress Grupp	EEG1T	0.910	-1.09
Baltika	BLT1T	0.332	-0.90
Premia Foods	PRF1T	0.396	-0.75
T. Kaubamaja	TKM1T	9.380	-0.64

OMX Vilnius



RYGOS VP BIRŽA

OMX Riga (proc.)	0.00
Bendrovių, kurių akcijos brango, skaičius	2
Bendrovių, kurių akcijos pigo, skaičius	3

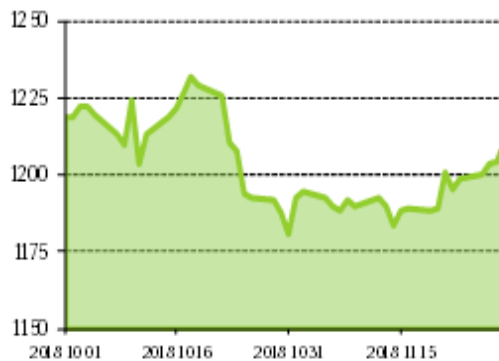
Labiausiai brango

	Trumpinys	Kaina	Pok. proc.
SAF tehnika	SAF1R	7.160	1.99
LJ medicinas centrs	LJM1R	13.700	0.74

Labiausiai pigo

	Trumpinys	Kaina	Pok. proc.
Valmieras stikla	VSS1R	0.555	-0.89
Siguldas CMAS	SCM1R	4.820	-0.82
Ditton	DPK1R	0.147	-0.68

OMX Tallinn



PASAULIO RINKOS

Akcijos	Indeksas	Vertė	Pokytis, proc.			
			dienos	savaitės	nuo metų pr.	metų
Baltijos šalys	OMX BBGI	1296.4	0.31	1.42	17.35	47.14
JAV	DJIA	34133.0	0.06	0.44	11.52	42.92
JAV	S&P 500	4164.7	-0.67	-0.53	10.88	45.19
JAV	NASDAQ	13633.5	-1.88	-3.24	5.78	54.77
Europa	Euro Stoxx 50	3924.8	-1.89	-2.17	10.48	36.47
Vokietija	DAX	14856.5	-2.49	-2.58	8.29	38.46
JK	FTSE 100	6923.2	-0.67	-0.57	7.16	18.36
Prancūzija	CAC 40	6251.8	-0.89	-0.35	12.62	39.45
Lenkija	WIG	59960.1	-1.40	0.38	5.15	33.19
Turkija	ISE National 100	1416.3	-0.34	1.74	-4.09	43.44
Rusija	IMOEX	3577.2	0.94	-0.94	8.76	34.81
Brazilija	BOVESPA	117712.0	-1.26	-1.40	-1.10	48.12
		šiandien ryte				
Japonija	NIKKEI 225	28812.6	-0.83	-1.29	4.99	46.86
Honkongas	HANG SENG	28448.7	-0.38	-2.14	4.47	19.19
Kinija	SHANGHAI SE COM.	3446.9	-0.81	-0.79	-0.75	20.52
Indija	BSE SENSEX 30	48578.9	0.67	-2.32	1.73	54.45

Valiutos	Vertė	Pokytis, proc.	
		dienos	savaitės
EUR/USD	1.2017	0.02	-0.90
EUR/RUB	89.7757	0.00	-0.53
EUR/SEK	10.1849	-0.05	0.70
EUR/PLN	4.5551	-0.06	-0.47
EUR/GBP	0.8645	-0.06	-0.62
EUR/CHF	1.0975	-0.01	-0.49
EUR/NOK	10.0013	-0.07	0.74

Žaliavos	Vertė	Pokytis, proc.	
		dienos	savaitės
Nafta („Brent“)	69.30	0.61	3.02
Auksas	1779.01	0.00	-0.15
Plienas	1772.92	2.05	2.23
Varis	9966.00	1.44	2.20
Aliuminis	2428.00	1.29	1.02
Kviečiai	724.00	-0.38	0.17
Rapsai	517.25	1.17	4.55

Palūkanos	Vokietija	JAV	Lietuva (EUR)
Tarpbankinės			
3 mėn.	-0.54	0.18	-0.54
6 mėn.	-0.52	0.20	-0.52
12 mėn.	-0.48	0.28	-0.48
VVP			
			Lietuva (EUR)
1 m.	-0.64	0.05	
5 m.	-0.61	0.82	-0.46
10 m.	-0.24	1.59	0.04

