

# Biržos laikmatis



## Pasaulinis skiepų trūkumas gali atsirūgti jų gamintojams

2021-05-06

**Iš centrinių bankų veiksmų nesitikima, infliacijos lūkesčiai JAV auga toliau.** Europoje dauguma pagrindinių akcijų gerokai ūgtelėjo (Vokietijos DAX +2,12 proc., Prancūzijos „CAC 40“ +1,40 proc., Italijos „FTSE MIB“ +2,03 proc.), JAV optimizmo būta mažiau – „S&P 500“ vertė beveik nepakito (+0,07 proc.), NASDAQ smuktelėjo 0,37 procento. Skiepus nuo „Covid-19“ gaminančių kompanijų akcijos atpigo JAV prekybos departamentui paskelbus, kad šalis prisijungs prie iniciatyvos padidinti skiepų prieinamumą pasauliniu mastu. Šis Pasaulio prekybos organizacijos planas apima ir intelektualios nuosavybės apsaugos nuostatų panaikinimą, kas turėtų padidinti gamybą. Lenkijos centrinis bankas vakar nepakeitė 0,1 bazinės palūkanų normos, zloto kursas euro atžvilgiu smuktelėjo 0,31 proc. (iki 4,57 zloto už eurą). Šiandien posėdžiaus Anglijos bankas ir Norvegijos centrinis bankas. Manoma, kad Anglijos bankas gerokai padidins ekonomikos augimo prognozes, bet pagrindinių pinigų politikos parametrų nekeis. Iš Norvegijos centrinio banko rinkos dalyviai laukia atnaujintų prognozių dėl palūkanų normų didinimo ateityje – spėjama, kad tai gali būti padaryta jau antrą 2021 m. ketvirtį. Vakar pasisakę FED pareigūnai patikino, kad skatinamoji pinigų politika bus vykdoma ir toliau. Centrinio banko vadovo pavaduotojo R. Clarida ir Bostono FED banko vadovo E. Rosengren'o nuomone, svarstyti apie vertybinių popierių supirkimų mažinimą kol kas yra anksti. Vidutinės penkių metų infliacijos lūkesčiai JAV užkopė į aukščiausią lygį nuo 2008 m. – iki 2,78 procento.

RINKOS TYRIMŲ  
SKYRIUS  
EDUARDAS PETRULIS  
(8 5) 268 2433

**Baltijos šalių biržose prekybos aktyvumas smuktelėjo.** Trūkstant svarbių naujienų, vakar 100 tūkst. prekybos apyvartą viršijo tik keturios bendrovės. Didžiausią apyvartą (801,4 tūkst. eurų) pasiekė „Ignitis grupė“ (-0,74 proc.), daugiausiai sandorių (702) sudaryta Šiaulių banko (+0,49 procento) akcijomis. Šįryt pirmojo ketvirčio rezultatus paskelbė „Merko Ehitus“. Bendrovės pajamos, palyginti su tuo pačiu 2020 m. laikotarpiu, išaugo nuo 55,9 iki 60,1 mln. eurų, grynasis pelnas – nuo 2,1 iki 3,7 mln. eurų. Šiandien rezultatus turėtų skelbti ir kita statybų bendrovė – „Nordecon“.

**VILNIAUS VP BIRŽA**

OMX Vilnius (proc.)	-0.02
Bendrovių, kurių akcijos brango, skaičius	11
Bendrovių, kurių akcijos pigo, skaičius	3

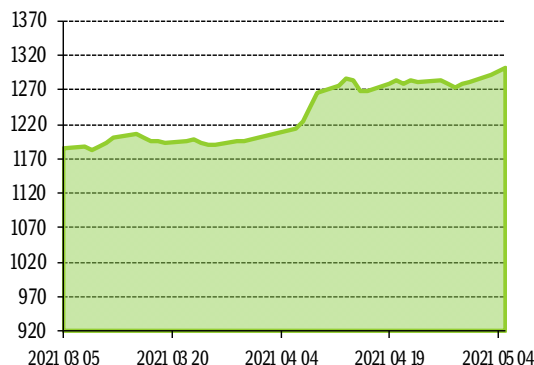
**Labiausiai brango**

	Trumpinys	Kaina	Pok. proc.
Kauno energija	KNR1L	0.945	5.00
Snaigė	SNG1L	0.210	3.96
PST	PTR1L	0.608	2.01
Apranga	APG1L	1.935	1.31
INVL Baltic Real Estate	INR1L	2.400	1.27

**Labiausiai pigo**

	Trumpinys	Kaina	Pok. proc.
Utenos trikotažas	UTR1L	0.880	-8.33
Vilkyškių pieninė	VLP1L	2.760	-1.08
Rokiškio sūris	RSU1L	2.980	-0.67

OMX Baltic Benchmark



**TALINO VP BIRŽA**

OMX Tallinn (proc.)	0.56
Bendrovių, kurių akcijos brango, skaičius	6
Bendrovių, kurių akcijos pigo, skaičius	6

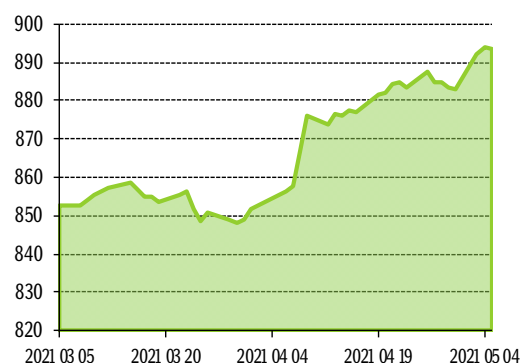
**Labiausiai brango**

	Trumpinys	Kaina	Pok. proc.
Pro Kapital Grupp	PKG1T	1.000	21.21
Skano Group	SKN1T	0.805	4.55
Trigon Property Developm	TPD1T	0.965	1.05
Premia Foods	PRF1T	0.400	1.01
LHV Group	LHV1T	25.350	1.00

**Labiausiai pigo**

	Trumpinys	Kaina	Pok. proc.
Ekspress Grupp	EEG1T	0.894	-1.76
Nordecon	NCN1T	1.470	-1.67
Baltika	BLT1T	0.329	-0.90
Silvano Fashion	SFGAT	1.570	-0.32
Tallink	TAL1T	0.744	-0.27

OMX Vilnius



**RYGOS VP BIRŽA**

OMX Riga (proc.)	-0.83
Bendrovių, kurių akcijos brango, skaičius	2
Bendrovių, kurių akcijos pigo, skaičius	5

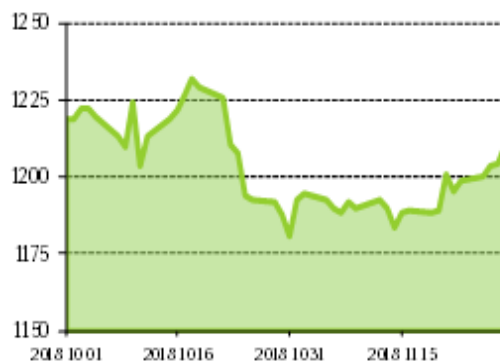
**Labiausiai brango**

	Trumpinys	Kaina	Pok. proc.
Rigas kugu buvetava	RKB1R	0.097	3.19
Valmieras stikla	VSS1R	0.560	0.90

**Labiausiai pigo**

	Trumpinys	Kaina	Pok. proc.
Kurzemes atslega 1	KA11R	0.550	-5.17
SAF tehnika	SAF1R	7.060	-1.40
Olainfarm	OLF1R	7.200	-1.10
Latvijas Gaze	GZE1R	10.800	-0.92
Latvijas balzams	BAL1R	9.650	-0.52

OMX Tallinn



**PASAULIO RINKOS**

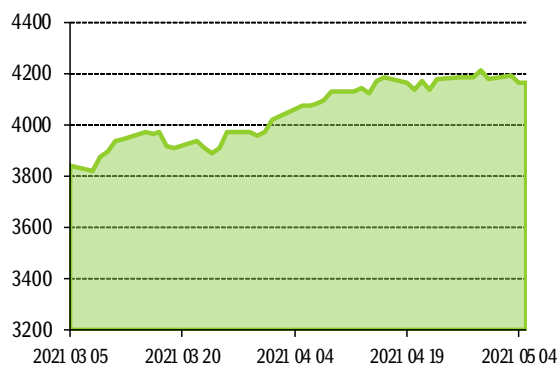
Akcijos	Indeksas	Vertė	dienos	Pokytis, proc.		
				savaitės	nuo metų pr.	metų
Baltijos šalys	OMX BBGI	1301.7	0.41	2.19	17.83	46.62
JAV	DJIA	34230.3	0.29	1.21	11.84	44.65
JAV	S&P 500	4167.6	0.07	-0.37	10.96	46.31
JAV	NASDAQ	13582.4	-0.37	-3.34	5.39	53.40
Europa	Euro Stoxx 50	4002.8	1.99	-0.30	12.67	40.76
Vokietija	DAX	15170.8	2.12	-0.79	10.58	43.04
JK	FTSE 100	7039.3	1.68	1.36	8.96	20.25
Prancūzija	CAC 40	6339.5	1.40	0.52	14.20	42.99
Lenkija	WIG	60936.8	1.63	2.15	6.86	37.51
Turkija	ISE National 100	1420.0	0.26	2.46	-3.84	44.06
Rusija	IMOEX	3643.6	1.85	1.19	10.78	38.43
Brazilija	BOVESPA	119564.4	1.57	-1.23	0.46	51.23
šiandien ryte						
Japonija	NIKKEI 225	29324.4	1.78	1.05	6.85	49.47
Honkongas	HANG SENG	28545.5	0.45	-2.59	4.83	18.26
Kinija	SHANGHAI SE COM.	3439.9	-0.20	-0.04	-0.96	20.27
Indija	BSE SENSEX 30	48768.7	0.19	-2.00	2.13	53.91

Valiutos	Vertė	Pokytis, proc.	
		dienos	savaitės
EUR/USD	1.2008	0.02	-0.93
EUR/RUB	89.8358	0.04	-0.75
EUR/SEK	10.1950	0.06	0.49
EUR/PLN	4.5793	0.16	0.23
EUR/GBP	0.8635	0.01	-0.67
EUR/CHF	1.0971	0.08	-0.42
EUR/NOK	10.0271	-0.06	0.97

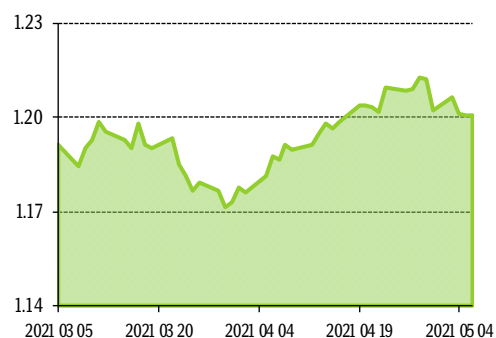
Žaliavos	Vertė	Pokytis, proc.	
		dienos	savaitės
Nafta („Brent“)	69.19	0.33	0.92
Auksas	1792.37	0.31	1.14
Plienas	1803.53	1.73	2.85
Varis	9949.50	-0.17	0.95
Aliuminis	2444.50	0.68	2.02
Kviečiai	749.00	0.60	2.74
Rapsai	514.75	0.88	5.54

Palūkanos	Vokietija	JAV	Lietuva (EUR)
Tarpbankinės			
3 mėn.	-0.53	0.18	-0.53
6 mėn.	-0.52	0.21	-0.52
12 mėn.	-0.48	0.28	-0.48
VVP			
1 m.	-0.64	0.04	
5 m.	-0.60	0.80	-0.46
10 m.	-0.23	1.57	0.04

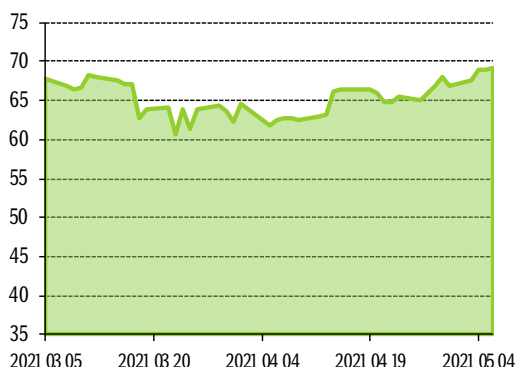
**S&P 500**



**EUR/USD**



**Nafta (Brent)**



**Auksas**

