

Biržos laikmatis



SEB



Centriniai bankai veiksmų nesiėmė, iš FED – įspėjanti žinutė investuotojams

2021-05-07

FED įspėjo dėl išsipūtusių finansinių aktyvų kainų. Paskelbtoje FED finansinio stabilumo ataskaitoje teigiama, kad JAV gerokai pakilusios finansinių aktyvų kainos gali smarkiai nukristi, jeigu investuotojų apetitas rizikai sumažėtų. Centrinio banko nuomone, visais kitais aspektais JAV finansų sistema yra pakankamai neblogos būklės – namų ūkių įsiskolinimas nėra didelis, o bankų kapitalizacijos rodikliai pakankamai aukšti. FED Dalaso banko vadovas R. Kaplan'as pareiškė, kad atėjo laikas svarstyti apie kiekybinio skatinimo apimčių mažinimą, o infliacijos ir užimtumo tikslai veikiausiai bus pasiekti jau 2022 metais. JAV ekonominiai duomenys toliau viršija lūkesčius – per savaitę šalyje užregistruota 498 tūkst. naujų bedarbių – 40 tūkst. mažiau, negu prognozuota. JAV „S&P 500“ akcijų indeksas pakilo 0,82 proc., Europos „Stoxx Europe 600“ vertė sumažėjo 0,12 procento. Vokietijos gamyklų užsakymų augimas kovą siekė 3 proc. – dvigubai daugiau, negu prognozuota. „Bloomberg“ pranešė, kad J. Biden'o administracija rengiasi išlaikyti investicijų apribojimus į Kinijos kompanijas. Vienoje šiandien vyks ketvirtasis neformalių derybų dėl Irano branduolinio susitarimo etapas. Manoma, kad susitarimas, iš kurio JAV pasitraukė D. Trump'o sprendimu, gali būti atnaujintas jau artimiausiu metu. „Brent“ tipo naftos kaina vakar sumažėjo 1,26 proc., iki 68,09 JAV dolerio už barelį. Vakariščių bankas nepakeitė nei 0,1 proc. bazinės palūkanų normos, nei turto supirkimo programos apimties (895 mlrd. svarų sterlingų). Svaro kursas euro atžvilgiu smuktelėjo 0,59 proc., iki 0,868 euro už eurą. Bazinės palūkanų normos (0 proc.) nepakeitė ir Norvegijos centrinis bankas, bet indikavo, kad ketina ją padidinti jau 2021 m. antroje pusėje. Norvegijos kronos kursas euro atžvilgiu pakilo 0,19 proc., iki 10,01 kronų už eurą.

RINKOS TYRIMŲ
SKYRIUS
EDUARDAS PETRULIS
(8 5) 268 2433

Baltijos šalių biržose investuotojai vertino statybininkų rezultatus. „Merko Ehitus“ akcijų kaina po pirmojo ketvirčio rezultatų paskelbimo pakilo 1,19 proc., iki 16,96 euro už akciją. Rezultatus vakar paskelbė ir kita Estijos statybų bendrovė „Nordecon“. Bendrovės pajamos sausį – kovą, palyginti su tuo pačiu 2020 m. laikotarpiu, nukrito nuo 54,9 iki 49,0 mln. eurų, grynasis nuostolis sumažėjo nuo 2,2 iki 1,9 mln. eurų. „Nordecon“ akcijų kaina vakar sumažėjo 2,04 proc., iki 1,44 euro už akciją. Didžiausią apyvartą pasiekė prekyba „Ignitis grupės“ akcijomis – jų perleista už 2,5 mln. eurų, kaina pakilo 0,25 proc. (iki 20,15 euro už akciją).

VILNIAUS VP BIRŽA

OMX Vilnius (proc.)	0.23
Bendrovių, kurių akcijos brango, skaičius	8
Bendrovių, kurių akcijos pigo, skaičius	5

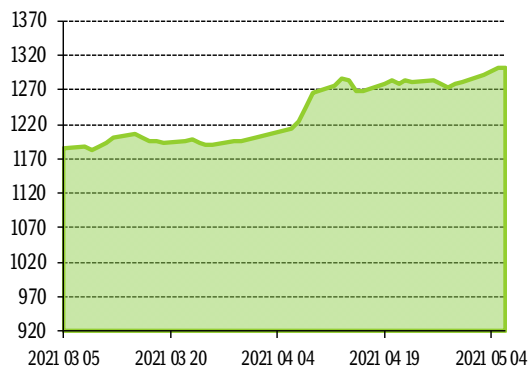
Labiausiai brango

	Trumpinys	Kaina	Pok. proc.
Snaigė	SNG1L	0.220	4.76
LITGRID	LGD1L	0.700	3.70
Amber Grid	AMG1L	1.040	2.97
Utenos trikotažas	UTR1L	0.900	2.27
Grigiskės	GRG1L	1.700	2.10

Labiausiai pigo

	Trumpinys	Kaina	Pok. proc.
Žemaitijos pienas	ZMP1L	2.020	-2.88
K2LT	K2LT1L	29.600	-1.33
Linus Agro	LNA1L	0.794	-1.24
Linus	LNS1L	0.118	-0.84
Apranga	APG1L	1.930	-0.26

OMX Baltic Benchmark



TALINO VP BIRŽA

OMX Tallinn (proc.)	-0.08
Bendrovių, kurių akcijos brango, skaičius	8
Bendrovių, kurių akcijos pigo, skaičius	5

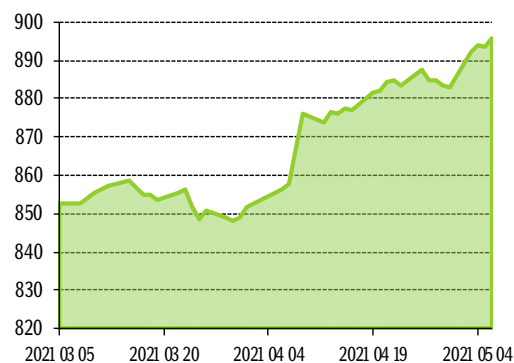
Labiausiai brango

	Trumpinys	Kaina	Pok. proc.
Arco Vara	ARC1T	2.220	5.71
Skano Group	SKN1T	0.845	4.97
Baltika	BLT1T	0.338	2.74
Linda Nektar	LINDA	7.750	2.65
Harju Elekter	HAE1T	8.420	1.45

Labiausiai pigo

	Trumpinys	Kaina	Pok. proc.
Pro Kapital Grupp	PKG1T	0.920	-8.00
Nordecon	NCN1T	1.440	-2.04
Silvano Fashion	SFGAT	1.565	-0.32
Tallink	TAL1T	0.742	-0.27
LHV Group	LHV1T	25.300	-0.20

OMX Vilnius



RYGOS VP BIRŽA

OMX Riga (proc.)	-0.54
Bendrovių, kurių akcijos brango, skaičius	2
Bendrovių, kurių akcijos pigo, skaičius	4

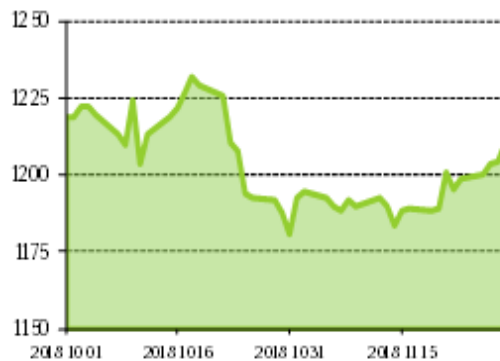
Labiausiai brango

	Trumpinys	Kaina	Pok. proc.
Ditton	DPK1R	0.150	2.04
Siguldas CMAS	SCM1R	4.900	1.66

Labiausiai pigo

	Trumpinys	Kaina	Pok. proc.
Valmieras stikla	VSS1R	0.550	-1.79
Rigas kugu buvetava	RKB1R	0.096	-1.55
Latvijas Gaze	GZE1R	10.700	-0.93
SAF tehnika	SAF1R	7.040	-0.28

OMX Tallinn



PASAULIO RINKOS

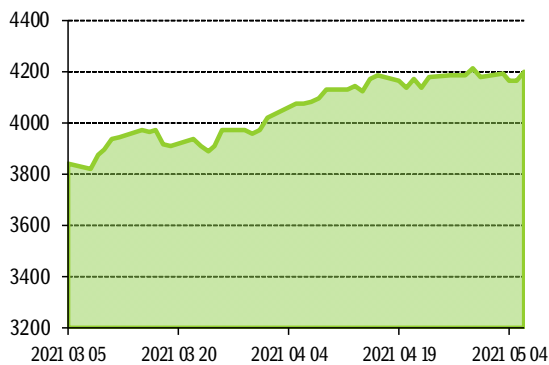
Akcijos	Indeksas	Vertė	Pokytis, proc.			
			dienos	savaitės	nuo metų pr.	metų
Baltijos šalys	OMX BBGI	1303.0	0.09	1.97	17.94	47.29
JAV	DJIA	34548.5	0.93	1.43	12.88	44.70
JAV	S&P 500	4201.6	0.82	-0.23	11.86	45.83
JAV	NASDAQ	13632.8	0.37	-3.19	5.78	51.82
Europa	Euro Stoxx 50	3999.4	-0.08	0.06	12.58	38.84
Vokietija	DAX	15196.7	0.17	0.28	10.77	41.24
JK	FTSE 100	7076.2	0.52	1.62	9.53	19.21
Prancūzija	CAC 40	6357.1	0.28	0.87	14.51	41.22
Lenkija	WIG	60898.9	-0.06	0.72	6.79	36.03
Turkija	ISE National 100	1427.7	0.54	1.87	-3.32	45.10
Rusija	IMOEX	3658.3	0.40	2.24	11.23	38.89
Brazilija	BOVESPA	119920.6	0.30	-0.12	0.76	53.51
šiandien ryte						
Japonija	NIKKEI 225	29362.2	0.11	0.81	6.99	49.24
Honkongas	HANG SENG	28691.6	0.19	-0.12	5.36	19.64
Kinija	SHANGHAI SE COM.	3442.4	0.03	-0.01	-0.88	19.88
Indija	BSE SENSEX 30	49279.2	0.67	1.02	3.20	56.72

Valiutos	Vertė	Pokytis, proc.	
		dienos	savaitės
EUR/USD	1.2062	-0.02	0.35
EUR/RUB	89.5663	-0.02	-0.99
EUR/SEK	10.1675	0.02	-0.05
EUR/PLN	4.5709	0.02	0.30
EUR/GBP	0.8675	-0.11	-0.30
EUR/CHF	1.0948	0.00	-0.28
EUR/NOK	10.0146	0.01	0.13

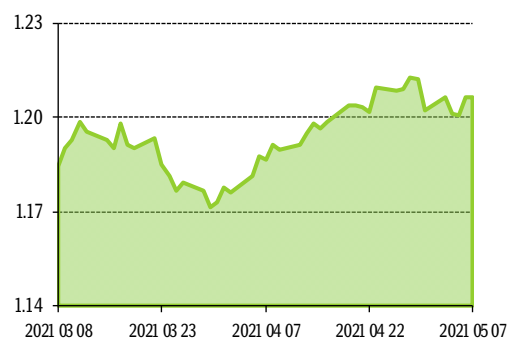
Žaliavos	Vertė	Pokytis, proc.	
		dienos	savaitės
Nafta („Brent“)	68.61	0.76	2.02
Auksas	1817.84	0.14	2.75
Plienas	1854.66	2.83	6.29
Varis	10092.00	1.43	2.19
Aliuminis	2488.50	1.80	3.71
Kviečiai	761.50	1.10	3.64
Rapsai	540.50	3.49	8.43

Palūkanos	Vokietija	JAV	Lietuva (EUR)
3 mėn.	-0.53	0.17	-0.53
6 mėn.	-0.51	0.20	-0.51
12 mėn.	-0.48	0.28	-0.48
VVP			Lietuva (EUR)
1 m.	-0.64	0.04	
5 m.	-0.60	0.80	-0.46
10 m.	-0.23	1.56	0.04

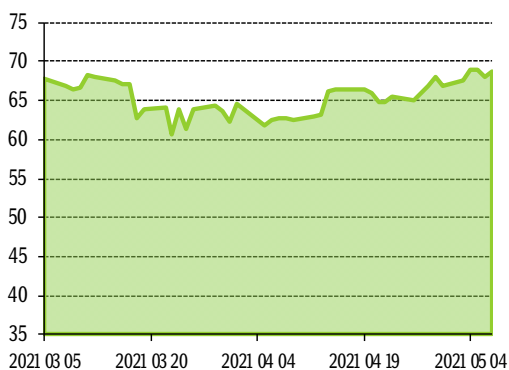
S&P 500



EUR/USD



Nafta (Brent)



Auksas

