

Biržos laikmatis



Dolerio kursas smuko po itin prastų JAV darbo rinkos duomenų paskelbimo

2021-05-10

JAV balandį sukurta beveik keturis kartus mažiau darbo vietų, negu tikėtasi (266 tūkst., prognozė – 1 milijonas). Nedarbo lygis šalyje ne tik nesumažėjo, kaip prognozuota, iki 5,8 proc., bet pirmą kartą nuo koronaviruso pandemijos pradžios 2020 m. kovą paauugo (nuo 6,0 iki 6,1 procento). JAV doleris euro atžvilgiu penktadienį atpigė 0,84 proc., (iki 1,217 dolerio už eurą). JAV akcijų indeksai ūgtelėjo („S&P 500“ +0,74 proc., NASDAQ +0,88 proc.) – investuotojai prastus darbo rinkos duomenis suprato kaip ženklą, kad tolsta pinigų politikos griežtinimo perspektyva. Europos akcijų biržose viršų irgi paėmė pirkėjai (Vokietijos DAX +1,34 proc., Didžiosios Britanijos „FTSE 100“ +0,76 proc., Prancūzijos „CAC 40“ +0,40 procento). Vokietijos kovo mėn. pramonės produkcijos metinis augimo tempas (+2,5 proc.) pranoko prognozes, Prancūzijos (+0,8 proc.) nuvylė. JAV penktadienį kibernetinę ataką patyrusi didžiausią naftos produktų vamzdyną valdanti bendrovė „Colonial Pipeline“ buvo priversta sustabdyti savo veiklą, dėl ko sutriko kuro tiekimas šalies rytinėje pakrantėje. Jungtinėje Karalystėje vykusiuose vietos rinkimuose gerai pasirodė dabartinio premjero B. Johnson'o konservatorių partija, o Škotijos parlamente aiškios už nepriklausomybės referendumą pasisakančios daugumos kol kas nesudarė. Tiesa, neatmetama galimybė, kad susiformavus valdančiajai koalicijai, Škotijos nepriklausomybės klausimas vis tik iškils. Svaro sterlingų kursas šįryt 8.30 val. Lietuvos laiku euro atžvilgiu pakilo 0,55 proc. (iki 0,865 svaro už eurą). Turkijos statistikos agentūra už šmeižtą padavė į teismą grupę akademikų, kurie paskelbė savo skaičiavimus dėl infliacijos šalyje 2020-aisiais. Jų duomenys rodo, kad kainų augimas buvo daugiau negu du kartus spartesnis, negu oficiali statistika – 36,7 procento.

RINKOS TYRIMŲ
SKYRIUS
EDUARDAS PETRULIS
(8 5) 268 2433

OMXB indeksas kilo septintą prekybos sesiją iš eilės (+0,22 procento). Aktyviausiai penktadienį prekiauta Šiaulių banko akcijomis – 679-iais sandoriais jų perleista už 838,9 tūkst. eurų, kaina pakilo 2,09 proc. (iki 0,634 euro už akciją). „Ignitis grupės“ akcijų perleista už 1,1 mln. eurų, kaina sumažėjo 0,50 proc. (iki 20,05 euro už akciją). Kainos pokyčiu išsiskyrė „Auga Group“ (+4,85 proc., iki 0,476 euro už akciją). „Linus Agro“ (+1,51 proc., iki 0,806 euro už akciją) prekybos išvakarėse paskelbė, kad Rusijos federalinė antimonopolinė tarnyba leido bendrovei vykdyti koncentraciją įsigyjant „KG Group“. „Klaipėdos naftos“ (+0,31 proc.) pajamos balandį, palyginti su 2020 m. balandžiu, smuko 37,3 procento. Bendras sausio-balandžio pajamų smukimas siekia 27,9 procento. Šiandien primėjo ketvirčio rezultatus paskelbs „Tallinna Sadam“.

VILNIAUS VP BIRŽA

OMX Vilnius (proc.)	0.23
Bendrovių, kurių akcijos brango, skaičius	8
Bendrovių, kurių akcijos pigo, skaičius	5

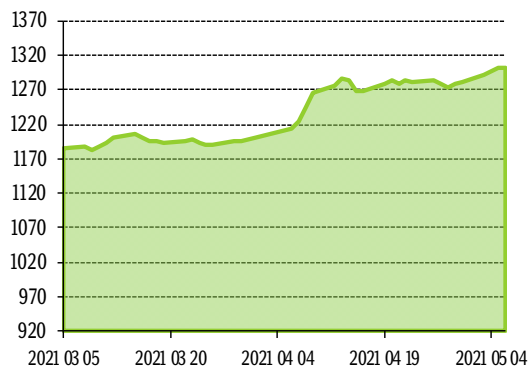
Labiausiai brango

	Trumpinys	Kaina	Pok. proc.
Snaigė	SNG1L	0.220	4.76
LITGRID	LGD1L	0.700	3.70
Amber Grid	AMG1L	1.040	2.97
Utenos trikotažas	UTR1L	0.900	2.27
Grigiškės	GRG1L	1.700	2.10

Labiausiai pigo

	Trumpinys	Kaina	Pok. proc.
Žemaitijos pienas	ZMP1L	2.020	-2.88
K2LT	K2LT1L	29.600	-1.33
Linus Agro	LNA1L	0.794	-1.24
Linus	LNS1L	0.118	-0.84
Apranga	APG1L	1.930	-0.26

OMX Baltic Benchmark



TALINO VP BIRŽA

OMX Tallinn (proc.)	-0.08
Bendrovių, kurių akcijos brango, skaičius	8
Bendrovių, kurių akcijos pigo, skaičius	5

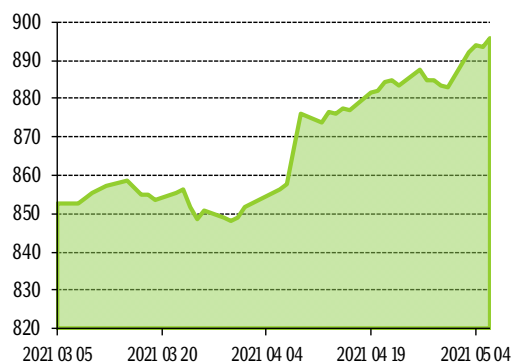
Labiausiai brango

	Trumpinys	Kaina	Pok. proc.
Arco Vara	ARC1T	2.220	5.71
Skano Group	SKN1T	0.845	4.97
Baltika	BLT1T	0.338	2.74
Linda Nektar	LINDA	7.750	2.65
Harju Elekter	HAE1T	8.420	1.45

Labiausiai pigo

	Trumpinys	Kaina	Pok. proc.
Pro Kapital Grupp	PKG1T	0.920	-8.00
Nordecon	NCN1T	1.440	-2.04
Silvano Fashion	SFGAT	1.565	-0.32
Tallink	TAL1T	0.742	-0.27
LHV Group	LHV1T	25.300	-0.20

OMX Vilnius



RYGOS VP BIRŽA

OMX Riga (proc.)	-0.54
Bendrovių, kurių akcijos brango, skaičius	2
Bendrovių, kurių akcijos pigo, skaičius	4

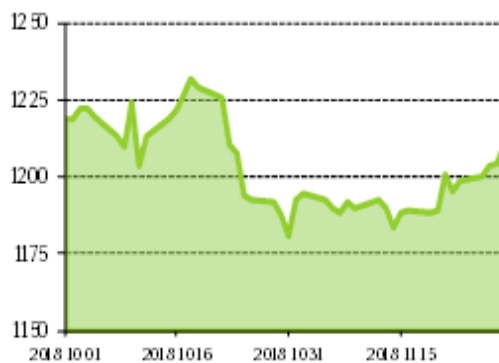
Labiausiai brango

	Trumpinys	Kaina	Pok. proc.
Ditton	DPK1R	0.150	2.04
Siguldas CMAS	SCM1R	4.900	1.66

Labiausiai pigo

	Trumpinys	Kaina	Pok. proc.
Valmieras stikla	VSS1R	0.550	-1.79
Rigas kugu buvetava	RKB1R	0.096	-1.55
Latvijas Gaze	GZE1R	10.700	-0.93
SAF tehnika	SAF1R	7.040	-0.28

OMX Tallinn



PASAULIO RINKOS

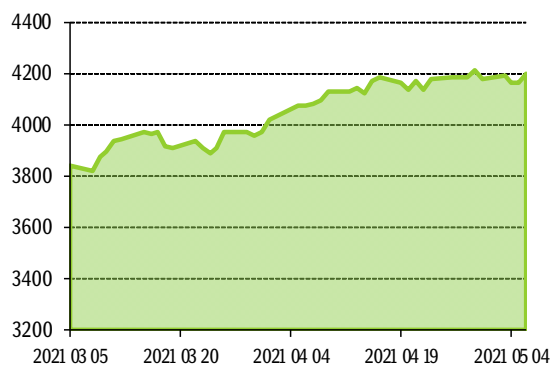
Akcijos	Indeksas	Vertė	Pokytis, proc.			
			dienos	savaitės	nuo metų pr.	metų
Baltijos šalys	OMX BBGI	1303.0	0.09	1.97	17.94	47.29
JAV	DJIA	34548.5	0.93	1.43	12.88	44.70
JAV	S&P 500	4201.6	0.82	-0.23	11.86	45.83
JAV	NASDAQ	13632.8	0.37	-3.19	5.78	51.82
Europa	Euro Stoxx 50	3999.4	-0.08	0.06	12.58	38.84
Vokietija	DAX	15196.7	0.17	0.28	10.77	41.24
JK	FTSE 100	7076.2	0.52	1.62	9.53	19.21
Prancūzija	CAC 40	6357.1	0.28	0.87	14.51	41.22
Lenkija	WIG	60898.9	-0.06	0.72	6.79	36.03
Turkija	ISE National 100	1427.7	0.54	1.87	-3.32	45.10
Rusija	IMOEX	3658.3	0.40	2.24	11.23	38.89
Brazilija	BOVESPA	119920.6	0.30	-0.12	0.76	53.51
šiandien ryte						
Japonija	NIKKEI 225	29362.2	0.11	0.81	6.99	49.24
Honkongas	HANG SENG	28691.6	0.19	-0.12	5.36	19.64
Kinija	SHANGHAI SE COM.	3442.4	0.03	-0.01	-0.88	19.88
Indija	BSE SENSEX 30	49279.2	0.67	1.02	3.20	56.72

Valiutos	Vertė	Pokytis, proc.	
		dienos	savaitės
EUR/USD	1.2062	-0.02	0.35
EUR/RUB	89.5663	-0.02	-0.99
EUR/SEK	10.1675	0.02	-0.05
EUR/PLN	4.5709	0.02	0.30
EUR/GBP	0.8675	-0.11	-0.30
EUR/CHF	1.0948	0.00	-0.28
EUR/NOK	10.0146	0.01	0.13

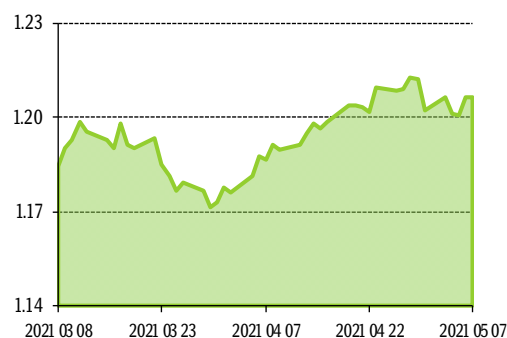
Žaliavos	Vertė	Pokytis, proc.	
		dienos	savaitės
Nafta („Brent“)	68.61	0.76	2.02
Auksas	1817.84	0.14	2.75
Plienas	1854.66	2.83	6.29
Varis	10092.00	1.43	2.19
Aliuminis	2488.50	1.80	3.71
Kviečiai	761.50	1.10	3.64
Rapsai	540.50	3.49	8.43

Palūkanos	Vokietija	JAV	Lietuva (EUR)
3 mėn.	-0.53	0.17	-0.53
6 mėn.	-0.51	0.20	-0.51
12 mėn.	-0.48	0.28	-0.48
VVP			Lietuva (EUR)
1 m.	-0.64	0.04	
5 m.	-0.60	0.80	-0.46
10 m.	-0.23	1.56	0.04

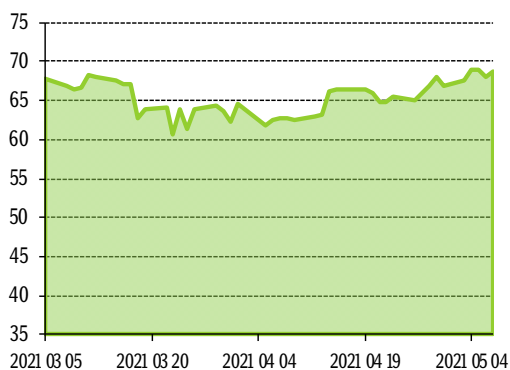
S&P 500



EUR/USD



Nafta (Brent)



Auksas

