

# Biržos laikmatis



SEB

## Kinijos gamintojų kainų indeksas šoktelėjo į trejų metų aukštumas

2021-05-11

**Investuotojai skubėjo atsikratyti technologijų sektoriaus gigantų akcijų.** „S&P 500“ akcijų indeksas vakar smuktelėjo 1,04 proc. technologijų sektoriaus NASDAQ nukrito 2,55 proc., pramonės sektoriaus „Dow Jones“ beveik nepakito (-0,10 procento). „Amazon“ akcijos atpigę 3,07 proc., „Netflix“ 3,40 proc., „Apple“ 2,58 procento. Brangstant žaliavoms, investuotojai ima nerimauti, kad įsibėgėjantis kainų augimas pakenks ekonomikos atsigavimui. Vario kaina vakar pasiekė naujas aukštumas, o geležies rūdos ateities sandorių kaina šoktelėjo 6,59 procento. FED Dalaso banko vadovas R. Kaplan'as pareiškė, kad prasti balandžio mėn. JAV darbo rinkos duomenys yra laikinas stabtelėjimas, ir artimiausiu metu darbo vietų kūrimas vėl įgaus pagreitį. Europos akcijų biržose aiškios krypties vakar neatsirado („Stoxx Europe 600“ +0,10 procento). Kinijos gamintojų kainų indeksas balandį pakilo 6,8 proc. – tai sparčiausias kainų augimo tempas per pastaruosius trejus metus. Vartotojų kainų indeksas siekė 0,9 procento. Svaro kursas euro atžvilgiu pakilo 1,22 proc. (iki 0,859 svaro už eurą) – aukščiausio lygo nuo vasario mėn. po to, kai Škotijos nepriklausomybę remiančiai partijai nepavyko užsitikrinti absoliučios daugumos daugumos šalies parlamente, o Konservatorių partija Jungtinėje Karalystėje sustiprino savo pozicijas po savaitgalį vykusių vietos rinkimų. Šį ryt 8.15 val. Lietuvos laiku Japonijos NIKKEI akcijų indeksas buvo nukritęs 3,29 proc., Honkongo „Hang Seng“ 2,15 proc., Pietų Korėjos KOSPI 1,77 procento. Rytoj bus skelbiami balandžio mėn. JAV infliacijos duomenys.

RINKOS TYRIMŲ  
SKYRIUS  
EDUARDAS PETRULIS  
(8 5) 268 2433

**Baltijos šalių biržose savaitė prasidėjo su vėjeliu.** Teigiami kainų pokyčiai fiksuoti beveik visose pozicijose. Aktyviausiai prekiauta Šiaulių banko akcijomis, kuriomis sudaryti 694 sandoriai už 609,8 tūkst. eurų, kaina kilo septintą prekybos sesiją iš eilės (+1,58 proc., iki 0,644 euro už akciją). Didžiausiais kainos pokyčiais išsiskyrė „AUGA Group“ (+9,24 proc.) ir „Vilkyškių pieninė“ (+5,71 procento). „Vilkyškių pieninės“ pardavimai balandį išaugo 74,4 proc. – iki 12,2 mln. eurų. Sausi-balandį pajamų augimas siekia 21,4 procento. „Tallinna Sadam“ akcijų kaina po pirmojo ketvirčio rezultatų paskelbimo pakito nedaug (+0,30 proc., iki 1,996 euro už akciją). Bendrovės pajamos, palyginti su 2020 m. pirmu ketvirčiu, smuktelėjo 10,4 proc. (iki 25,0 mln. eurų), grynasis pelnas – beveik trečdaliu (iki 6,8 mln. eurų).

**VILNIAUS VP BIRŽA**

OMX Vilnius (proc.)	1.56
Bendrovių, kurių akcijos brango, skaičius	19
Bendrovių, kurių akcijos pigo, skaičius	2

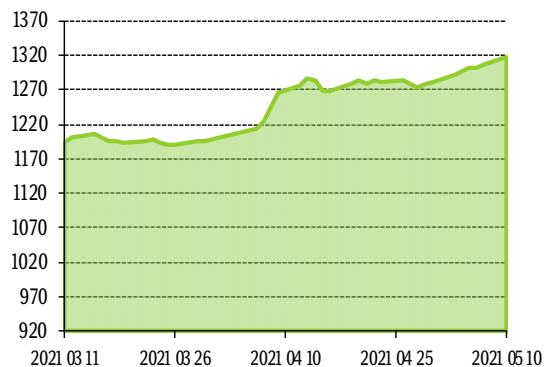
**Labiausiai brango**

	Trumpinys	Kaina	Pok. proc.
Vilkyškių pieninė	VLP1L	2.960	5.71
Kauno energija	KNR1L	1.040	4.00
Amber Grid	AMG1L	1.070	3.88
Pieno žvaigždės	PZV1L	1.835	2.51
Linus Agro	LNA1L	0.824	2.23

**Labiausiai pigo**

	Trumpinys	Kaina	Pok. proc.
Utenos trikotažas	UTR1L	0.880	-1.12
Vilniaus baldai	VBL1L	10.800	-0.92

**OMX Baltic Benchmark**



**TALINO VP BIRŽA**

OMX Tallinn (proc.)	0.28
Bendrovių, kurių akcijos brango, skaičius	7
Bendrovių, kurių akcijos pigo, skaičius	3

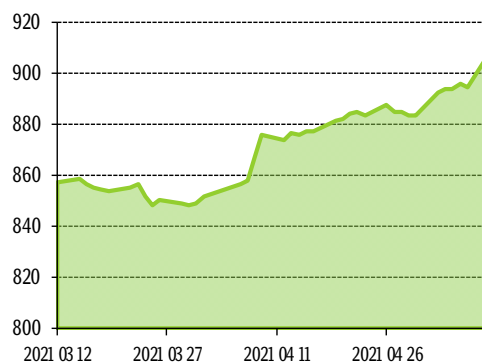
**Labiausiai brango**

	Trumpinys	Kaina	Pok. proc.
Skano Group	SKN1T	0.880	6.02
Silvano Fashion	SFGAT	1.580	1.28
Ekspress Grupp	EEG1T	0.920	1.10
Merko Ehitus	MRK1T	17.080	1.07
Nordecon	NCN1T	1.465	1.03

**Labiausiai pigo**

	Trumpinys	Kaina	Pok. proc.
Pro Kapital Grupp	PKG1T	0.965	-1.53
Arco Vara	ARC1T	2.230	-0.45
T. Kaubamaja	TKM1T	9.370	-0.32

**OMX Vilnius**



**RYGOS VP BIRŽA**

OMX Riga (proc.)	0.73
Bendrovių, kurių akcijos brango, skaičius	5
Bendrovių, kurių akcijos pigo, skaičius	2

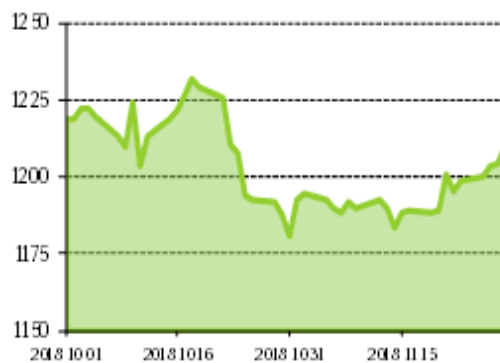
**Labiausiai brango**

	Trumpinys	Kaina	Pok. proc.
Rīgas autoelektraparatu	RAR1R	1.100	189.47
Kurzemes atšlega 1	KA11R	0.610	10.91
Latvijas Gaze	GZE1R	10.800	0.93
Rīgas kugu buvetava	RKB1R	0.096	0.53
Olainfarm	OLF1R	7.200	0.28

**Labiausiai pigo**

	Trumpinys	Kaina	Pok. proc.
LJ medicīnas centrs	LJM1R	13.400	-2.19
SAF tehnika	SAF1R	7.040	-1.68

**OMX Tallinn**



**PASAULIO RINKOS**

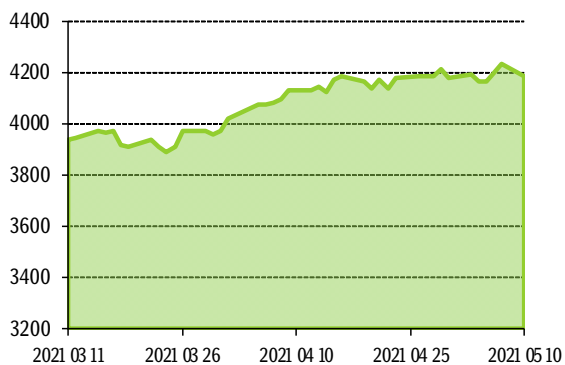
Akcijos	Indeksas	Vertė	dienos	Pokytis, proc.		
				savaitės	nuo metų pr.	metų
Baltijos šalys	OMX BBGI	1316.2	0.80	1.85	19.14	49.75
JAV	DJIA	34742.8	-0.10	1.85	13.51	43.44
JAV	S&P 500	4188.4	-1.04	-0.10	11.51	42.93
JAV	NASDAQ	13401.9	-2.55	-3.55	3.98	45.79
Europa	Euro Stoxx 50	4023.4	-0.27	0.58	13.25	39.52
Vokietija	DAX	15400.4	0.00	1.08	12.26	42.27
JK	FTSE 100	7123.7	-0.08	2.21	10.26	19.93
Prancūzija	CAC 40	6386.0	0.01	1.24	15.03	42.22
Lenkija	WIG	62757.2	1.04	3.20	10.05	39.96
Turkija	ISE National 100	1460.9	1.36	2.80	-1.07	49.39
Rusija	IMOEX	3694.8	0.33	4.25	12.34	39.87
Brazilija	BOVESPA	121909.0	-0.11	2.26	2.43	54.19
šiandien ryte						
Japonija	NIKKEI 225	28584.2	-3.16	-1.62	4.15	40.18
Honkongas	HANG SENG	28082.4	-1.79	-1.66	3.13	14.15
Kinija	SHANGHAI SE COM.	3434.9	0.20	-1.15	-1.10	18.66
Indija	BSE SENSEX 30	49104.1	-0.80	1.76	2.83	55.58

Valiutos	Vertė	Pokytis, proc.	
		dienos	savaitės
EUR/USD	1.2146	0.14	1.10
EUR/RUB	90.1060	-0.04	0.37
EUR/SEK	10.1292	0.08	-0.60
EUR/PLN	4.5608	0.00	0.06
EUR/GBP	0.8596	0.05	-0.64
EUR/CHF	1.0938	0.06	-0.35
EUR/NOK	10.0472	0.12	0.38

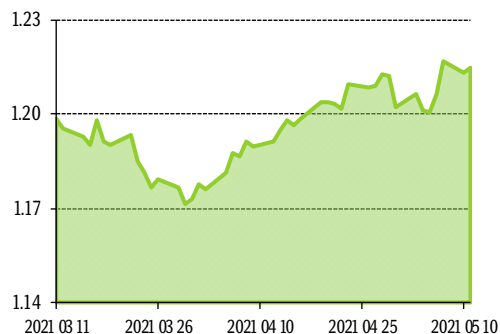
Žaliavos	Vertė	Pokytis, proc.	
		dienos	savaitės
Nafta („Brent“)	67.83	-0.72	-1.52
Auksas	1838.02	0.11	3.31
Plienas	1895.48	0.09	9.10
Varis	10382.00	-0.34	5.67
Aliuminis	2531.00	-0.35	5.59
Kviečiai	727.00	-0.48	0.03
Rapsai	532.00	-1.62	4.06

Palūkanos	Vokietija	JAV	Lietuva (EUR)
3 mėn.	-0.53	0.16	-0.53
6 mėn.	-0.51	0.19	-0.51
12 mėn.	-0.48	0.27	-0.48
VVP		Lietuva (EUR)	
1 m.	-0.64	0.04	
5 m.	-0.59	0.78	-0.45
10 m.	-0.21	1.60	0.04

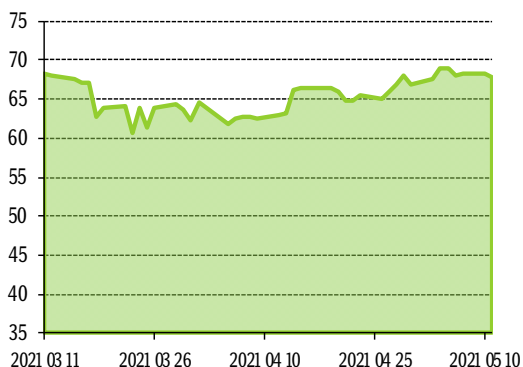
**S&P 500**



**EUR/USD**



**Nafta (Brent)**



**Auksas**

