



JAV balandį metinis infliacijos tempas viršijo 4 procentus

2021-05-13

Po infliacijos duomenų paskelbimo brango doleris, krito obligacijų kainos. Metinis infliacijos tempas šalyje siekė 4,2 proc., bazinė infliacija (atmetus maisto ir energetikos kainas) – 3,0 procento. Abu rodikliai buvo gerokai didesni, negu prognozuota – atitinkamai 0,6 ir 0,7 procentinio punkto. JAV vartotojų kainų indeksas toks didelis nebuvo nuo 1982 metų. JAV dolerio kursas euro atžvilgiu pakilo 0,63 proc. (iki 1,207 dolerio už eurą), JAV 10-ies m. vyriausybės obligacijų pajamingumas pakilo 6 baziniais punktais, iki 1,68 procento. Didėjant tikimybei, kad FED gali anksčiau, negu manyta pradėti griežtinti pinigų politiką, „S&P 500“ nukrito 2,14 proc. (didžiausias vienos dienos nuosmukis nuo vasario mėn.), NASDAQ – 2,67 procento. Tiesa, FED pareigūnai toliau laikosi nuomonės, kad infliacijos šuolis yra laikinas. FED Atlantos banko vadovas R. Bostic pareiškė, kad dideli mėnesiniai įverčiai tėra statistinis triukšmas, kuris užsitęs iki spalio. Iš palūkanų normų ateities sandorių išskaičiuota tikimybė, kad FED jau 2022 m. padidins bazinę palūkanų normą, šoktelėjo daugiau, negu 10 bazinių punktų – iki 80 procentų. Anglijos banko vyriausiasis ekonomistas A. Hardane pažymėjo, kad 2 proc. infliacijos tikslas bus pasiektas jau metų pabaigoje, todėl siekiant išvengti kainų augimo šuolio, po truputį griežtinti pinigų politiką reikėtų pradėti jau dabar. Bitkoino kaina nukrito daugiau, negu 10 proc., po to, kai „Tesla“ vadovas E. Musk'as pranešė, kad bendrovė nebepriims atsiskaitymų šia kriptovaliuta dėl jos poveikio aplinkai. Šį rytą krenta visi pagrindiniai Azijos šalių akcijų indeksai – 8.15 val. Lietuvos laiku Japonijos NIKKEI -1,96 proc., Kinijos „Shanghai Composite“ -0,80 proc., Pietų Korėjos KOSPI -1,21 procento. 15.30 val. Lietuvos laiku bus paskelbti JAV naujai užregistruotų bedarbių duomenys (prognozė – 490 tūkstančių).

RINKOS TYRIMŲ
SKYRIUS
EDUARDAS PETRULIS
(8 5) 268 2433

Baltijos šalių indeksai stiebėsi aukštyn (OMXV +0,25 proc., OMXT +0,11 proc., OMXR +0,70 procento). Tarp didžiausių prekybos apyvartą pasiekusių bendrovių kainų pokyčiais išsiskyrė „Grigeo“ (+2,37 proc.), „Novaturas“ (+3,08 proc.) ir „AUGA Group“ (-3,85 procento). „Coop Pank“ (-0,23 proc.) pranešė, kad balandį uždirbta 864 tūkst. grynojo pelno, per pirmuosius keturis 2021 m. mėnesius metinis pelno augimo tempas siekia 111 procentų. Paskolų portfelis išaugo 14 mln. eurų – iki 709 mln. eurų (37 proc. daugiau, negu prieš metus). „Nordecon“ (+0,70 proc.) paskelbė apie sutartį dėl daugiabučio pastato statybos, kurios vertė – 3,6 mln. eurų (neskaičiuojant PVM).

VILNIAUS VP BIRŽA

OMX Vilnius (proc.)	0.25
Bendrovių, kurių akcijos brango, skaičius	8
Bendrovių, kurių akcijos pigo, skaičius	5

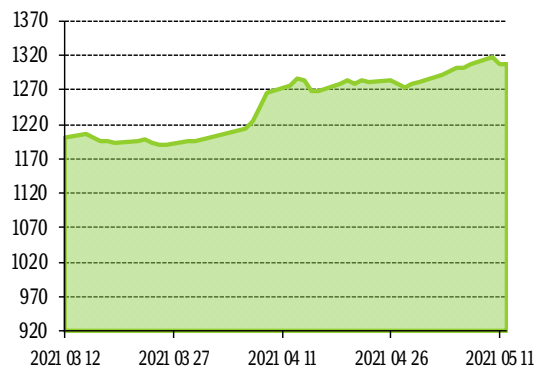
Labiausiai brango

	Trumpinys	Kaina	Pok. proc.
Linus Agro	LNA1L	0.820	3.02
Grigiškės	GRG1L	1.730	2.37
INVL Technology	INC1L	2.480	0.81
INVL Baltic Farmland	INL1L	7.000	0.72
Vilkyškių pieninė	VLP1L	2.980	0.68

Labiausiai pigo

	Trumpinys	Kaina	Pok. proc.
INVL Baltic Real Estate	INR1L	2.260	-3.42
Invalda INVL	IVL1L	9.300	-1.06
Žemaitijos pienas	ZMP1L	2.040	-0.97
Linus	LNS1L	0.119	-0.83
PST	PTR1L	0.606	-0.33

OMX Baltic Benchmark



TALINO VP BIRŽA

OMX Tallinn (proc.)	0.11
Bendrovių, kurių akcijos brango, skaičius	10
Bendrovių, kurių akcijos pigo, skaičius	3

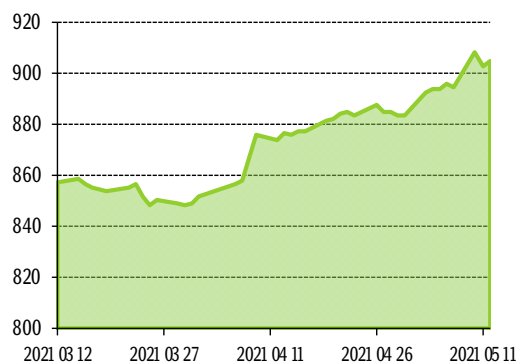
Labiausiai brango

	Trumpinys	Kaina	Pok. proc.
Trigon Property Developm	TPD1T	1.100	7.84
Skano Group	SKN1T	0.810	5.88
Nordecon	NCN1T	1.445	0.70
Premia Foods	PRFIT	0.402	0.50
Harju Elekter	HAE1T	8.480	0.47

Labiausiai pigo

	Trumpinys	Kaina	Pok. proc.
Linda Nektar	LINDA	7.550	-0.66
Baltika	BLT1T	0.339	-0.29
T. Kaubamaja	TKMIT	9.360	-0.11

OMX Vilnius



RYGOS VP BIRŽA

OMX Riga (proc.)	0.72
Bendrovių, kurių akcijos brango, skaičius	4
Bendrovių, kurių akcijos pigo, skaičius	3

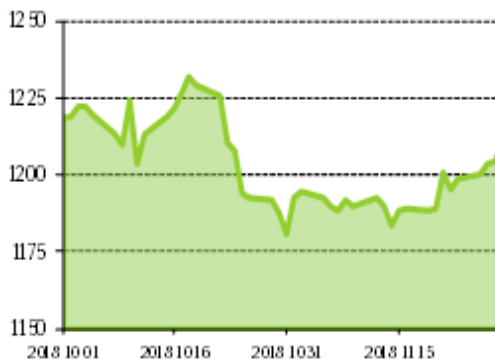
Labiausiai brango

	Trumpinys	Kaina	Pok. proc.
LJ medicinas centrs	LJM1R	13.700	8.73
SAF tehnika	SAF1R	7.380	3.36
Latvijas Gaze	GZE1R	10.800	0.93
Valmieras stikla	VSS1R	0.545	0.93

Labiausiai pigo

	Trumpinys	Kaina	Pok. proc.
Kurzemes atslega 1	KA11R	0.550	-1.79
Olainfarm	OLF1R	7.200	-0.55
Siguldas CMAS	SCM1R	4.980	-0.40

OMX Tallinn



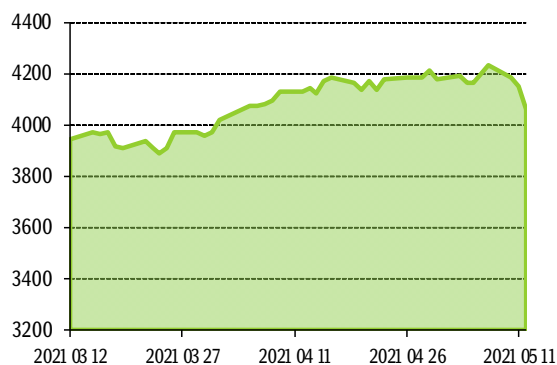
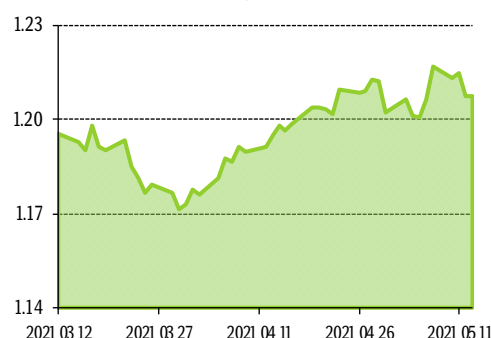
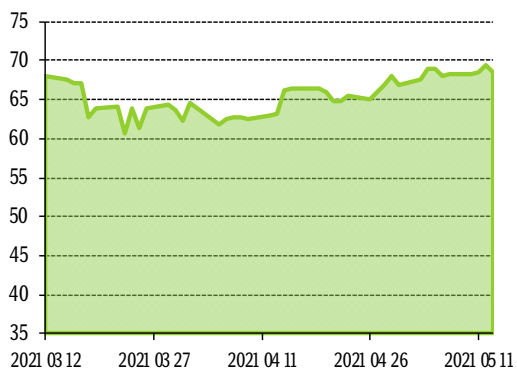
PASAULIO RINKOS

Akcijos	Indeksas	Vertė	Pokytis, proc.			
			dienos	savaitės	nuo metų pr.	metų
Baltijos šalys	OMX BBGI	1308.0	0.14	0.48	18.40	46.96
JAV	DJIA	33587.7	-1.99	-1.88	9.74	44.48
JAV	S&P 500	4063.0	-2.14	-2.51	8.17	44.08
JAV	NASDAQ	13031.7	-2.67	-4.05	1.11	47.03
Europa	Euro Stoxx 50	3947.4	0.03	-1.38	11.11	40.45
Vokietija	DAX	15150.2	0.20	-0.14	10.43	43.70
JK	FTSE 100	7004.6	0.82	-0.49	8.42	18.64
Prancūzija	CAC 40	6279.4	0.19	-0.95	13.11	44.52
Lenkija	WIG	62214.1	-0.54	2.10	9.10	36.94
Turkija	ISE National 100	1441.3	-0.25	1.50	-2.40	43.90
Rusija	IMOEX	3654.1	0.06	0.29	11.10	40.28
Brazilija	BOVESPA	119710.0	-2.65	0.12	0.58	53.92
		šiandien ryte				
Japonija	NIKKEI 225	27527.8	-2.20	-6.15	0.30	35.83
Honkongas	HANG SENG	27878.1	-1.25	-2.65	2.38	15.29
Kinija	SHANGHAI SE COM.	3431.9	-0.89	-0.27	-1.19	18.42
Indija	BSE SENSEX 30	48690.8	-0.96	0.03	1.97	52.12

Valiutos	Vertė	Pokytis, proc.	
		dienos	savaitės
EUR/USD	1.2075	0.02	0.08
EUR/RUB	89.9895	-0.14	0.45
EUR/SEK	10.1759	-0.01	0.10
EUR/PLN	4.5544	-0.02	-0.34
EUR/GBP	0.8588	-0.03	-1.13
EUR/CHF	1.0974	0.01	0.25
EUR/NOK	10.0828	0.04	0.68

Žaliavos	Vertė	Pokytis, proc.	
		dienos	savaitės
Nafta („Brent“)	68.56	-1.10	0.69
Auksas	1817.08	0.08	0.10
Plienai	1835.93	-4.73	1.80
Varis	10445.50	-0.14	4.99
Aliuminis	2480.50	-1.61	1.47
Kviečiai	726.50	-0.45	-3.55
Rapsai	555.25	2.21	6.32

Palūkanos	Vokietija	JAV	Lietuva (EUR)
Tarpbankinės			
3 mėn.	-0.54	0.16	-0.54
6 mėn.	-0.51	0.19	-0.51
12 mėn.	-0.48	0.27	-0.48
VVP			
1 m.	-0.63	0.04	
5 m.	-0.52	0.86	-0.44
10 m.	-0.12	1.68	0.06

S&P 500

EUR/USD

Nafta (Brent)

Auksas
