

AB SEB bankas  
Gedimino pr. 12  
LT-01103 Vilnius

## ATSAKINGŲ ASMENŲ PATVIRTINIMAS

Vadovaujantis Lietuvos Respublikos vertybinių popierių įstatymo 22 straipsniu ir Lietuvos Respublikos vertybinių popierių komisijos periodinės ir papildomos informacijos rengimo ir pateikimo taisyklėmis, patvirtiname, jog, mūsų žiniomis, 3 mėnesių konsoliduotoje finansinėje atskaitomybėje, parengtoje pagal tarptautinius finansinės atskaitomybės standartus, pateikta informacija atitinka tikrovę ir teisingai parodo emitento ir bendrą konsoliduotų įmonių turta, įsipareigojimus, finansinę būklę, pelną arba nuostolius ir pinigų srautus.

AB SEB banko prezidentas




Raimondas Kvedaras

AB SEB banko Pagalbos verslui tarnybos ir finansų  
direktorius



Jonas Iržikevičius

AB SEB banko Finansų departamento direktorius



Saulius Salda

Vilnius,  
2013 m. gegužė



**AB SEB banko 2013 metų pirmo ketvirčio  
sutrumpinta tarpinė finansinė informacija**

**1. Ataskaitinis laikotarpis**

Pateikiama 2013 metų 3 mėnesių ataskaita.

**2. Pagrindiniai duomenys apie emitentą**

Emitento pavadinimas  
Įstatinis kapitalas  
Būstinės adresas  
Telefonas  
Faksas  
El. paštas  
Teisinė organizacinė forma  
Registravimo data ir vieta  
Įmonės kodas  
Įmonės registravimo numeris  
Interneto tinklapis


AB SEB bankas  
1 034 575 341 Lt  
Gedimino pr.12, LT-01103 Vilnius  
(8 5) 2682 800  
(8 5) 2682 333  
[info@seb.lt](mailto:info@seb.lt)  
Akcinė bendrovė  
1990 m. lapkričio 29 d., Lietuvos bankas  
112021238  
AB90-4  
[www.seb.lt](http://www.seb.lt)


**SUTRUMPINTA TARPINĖ PELNO (NUOSTOLIŲ) ATASKAITA**

**2013 M. TRIJŲ MĖNESIŲ LAIKOTARPIO**

(Visos sumos tūkstančiais litų, jeigu nenurodyta kitaip)

Grupė			Bankas	
Trijų mėnesių laikotarpis, 2013 m. kovo 31 d.	Trijų mėnesių laikotarpis, 2012 m. kovo 31 d.		Trijų mėnesių laikotarpis, 2013 m. kovo 31 d.	Trijų mėnesių laikotarpis, 2012 m. kovo 31 d.
119 149	183 805	Palūkanų pajamos	109 170	188 589
(52 385)	(105 384)	Palūkanų išlaidos	(49 730)	(99 117)
66 784	78 421	<b>Grynosios palūkanų pajamos</b>	59 440	69 472
(10 727)	(13 995)	Nuostoliai dėl sumažėjusios kreditų vertės (Nuostoliai), nuostolių atstatymas dėl lizingo portfelio sumažėjusios vertės	(10 727)	(13 995)
(4 390)	14 088	Atidėjimai garantijoms ir kitiems nebalansiniams straipsniams	-	-
953	(184)	<b>Iš viso nuostolių dėl sumažėjusios vertės</b>	953	(184)
(14 164)	(111)		(9 774)	(14 179)
52 620	78 310	<b>Grynosios palūkanų pajamos po nuostolių dėl sumažėjusios vertės</b>	49 666	55 293
63 243	58 803	Pajamos už paslaugų mokesčius	60 884	54 010
(15 314)	(15 571)	Išlaidos paslaugų mokėjimams	(15 185)	(15 427)
47 929	41 232	<b>Grynosios paslaugų mokesčių pajamos</b>	45 499	38 583
(4 485)	(12 808)	Grynasis pelnas (nuostoliai) už skolos vertybinių popierių ir finansinių priemonių operacijas	(4 708)	(12 808)
99	59	Pelnas (nuostoliai) iš finansinių priemonių	99	57
-	-	Dividentai iš patrunuojamųjų įmonių	7 351	8 344
17 282	19 530	Grynasis pelnas už operacijas užsienio valiuta	17 289	19 539
1 815	1 284	Grynosios kitos pajamos	1 845	993
14 511	8 067	<b>Grynosios investicinės veiklos pajamos</b>	21 858	16 127
(31 439)	(35 982)	Išlaidos personalui	(29 951)	(34 821)
(38 280)	(44 204)	Kitos administracinės išlaidos	(37 035)	(42 272)
45 361	47 423	<b>Pelnas prieš pelno mokesčių</b>	50 035	33 110
(8 890)	(5 908)	Pelno mokesčio sąnaudos	(8 059)	(2 409)
38 671	41 515	<b>Grynasis metų pelnas</b>	43 976	30 701
38 871	41 515	<b>Skiriamas:</b>		
-	-	Patrunuojančios bendrovės akcininkams	43 976	30 701
-	-	Nekontroliuojančiai daliai	-	-

  
 R. Kvedaras  
 Prezidentas


  
 J. Krūkevičius  
 Pagalbos verslui tarnybos ir finansų direktorius

**AB SEB bankas**


**SUTRUMPINTA TARPINĖ BENDRŪJŲ PAJAMŲ ATASKAITA  
2013 M. TRIJŲ MĖNESIŲ LAIKOTARPIO**

(Visos sumos tūkstančiais litų, jeigu nenurodyta kitaip)

Grupė			Bankas	
Trijų mėnesių laikotarpis, 2013 m. kovo 31 d.	Trijų mėnesių laikotarpis, 2012 m. kovo 31 d.		Trijų mėnesių laikotarpis, 2013 m. kovo 31 d.	Trijų mėnesių laikotarpis, 2012 m. kovo 31 d.
38 671	41 515	Grynasis pelnas už metus	43 978	30 701
		<i>Straipsniai, kurie vėliau gali būti perkelti į Pelno (nuostolių) ataskaitą:</i>		
(78)	4 208	Pelnas (nuostoliai) iš parduotų laikomo finansinio turto	(78)	4 208
		Finansinio turto perkainojimo rezervo		
104	829	amortizacija dėl perklasifikavimo	104	829
		Pelno mokėstis, tenkantis kitoms bendrosioms		
(4)	(755)	pajamoms	(4)	(755)
-	-	<i>Straipsniai, kurie nebus perkelti į Pelno (nuostolių) ataskaitą:</i>	-	-
22	4 280	Iš viso kitų bendrųjų pajamų	22	4 280
<b>38 693</b>	<b>45 795</b>	<b>Iš viso bendrųjų pajamų</b>	<b>43 998</b>	<b>34 981</b>
<b>Skiriama:</b>				
38 693	45 795	Patronuojančios bendrovės akcininkams	43 998	34 981
-	-	Nekontroliuojančiai daliai	-	-



\_\_\_\_\_  
R. Kvedaras  
Prezidentas




\_\_\_\_\_  
J. Jizkevicius  
Pagalbos verslui tarnybos ir finansų  
direktorius

**AB SEB bankas**
**SUTRUMPINTA TARPINĖ FINANSINĖS BŪKLĖS ATASKAITA**
**2013 M. KOVO 31 D.**

(Visos sumos tūkstančiais litų, jeigu nenurodyta kitaip)

Grupė			Bankas	
2013 m. kovo 31 d.	2012 m. gruodžio 31 d.		2013 m. kovo 31 d.	2012 m. gruodžio 31 d.
		<b>Turtas</b>		
380 144	443 393	Grynileji pinigai	380 144	443 393
1 047 449	1 002 933	Likučiai centriniuose bankuose	1 047 449	1 002 933
3 053 862	2 888 929	Lėšos bankuose ir finansų institucijose	3 053 862	2 888 929
58 140	80 900	Parduoti laikomi Vyriausybės vertybinių popierių	57 465	80 234
		Finansinis turtas, kurio tikrosios vertės pokytis traukiamas į pelno (nuostolių) ataskaitą	678 352	808 544
719 833	651 803	Išvestinės finansinės priemonės	384 148	328 230
384 148	328 230	Kreditų kredito įstaigoms ir finansų institucijoms grynoji vertė	894 555	737 928
10 022	8 802	Kreditų klientams grynoji vertė	15 548 885	15 868 920
15 521 159	15 642 982	Gautinų lizingo įmokų grynoji vertė	-	-
1 450 201	1 502 759	Finansinės priemonės:		
		- gautinos sumos	187 889	388 010
187 889	388 010	- parduoti laikomos	200	200
200	200	- laikomos iki išpirkimo	14 302	13 812
14 302	13 812	Investicijos į patrunuojamąsias įmones	307 900	307 900
-	-	Ilgalaikis nematerialusis turtas	55 330	57 827
55 757	58 280	Ilgalaikis materialusis turtas	20 708	22 127
21 200	22 645	Išnuomotas turtas	-	-
8	375	Ilgalaikis turtas, sidritas parduoti	-	-
19 297	23 888	Investicinis turtas	1 317	1 332
12 233	14 232	Atidėtojo pelno mokesčio turtas	141 808	147 888
189 429	195 802	Kito turto grynoji vertė	133 274	107 275
137 009	113 842			
<b>23 261 880</b>	<b>23 133 376</b>	<b>Iš viso turto</b>	<b>22 903 366</b>	<b>22 558 460</b>
		<b>Įsipareigojimai</b>		
37	37	Įsiskolinimas centriniam bankui	37	37
		Įsiskolinimas kredito įstaigoms ir finansų institucijoms	7 658 733	8 791 475
7 853 510	7 193 144	Išvestinės finansinės priemonės	418 885	380 892
418 885	380 892	Klientų indėliai	11 804 754	12 393 390
11 804 877	12 393 252	Suakauptos sąnaudos ir būsimų laikotarpių pajamos	25 057	59 150
28 395	81 181	Mokėtinas pelno mokestis	-	-
1 837	1 316	Išleisti skolos vertybinių popierių	482 119	581 018
482 119	581 018	Kiti įsipareigojimai ir atidėjimai	211 438	125 384
228 588	145 409			
<b>20 825 628</b>	<b>20 736 247</b>	<b>Iš viso įsipareigojimų</b>	<b>20 610 821</b>	<b>20 311 344</b>
		<b>Nuosavas kapitalas</b>		
		<b>Nuosavas kapitalas, priekirtinas patrunuojančios įmonės akcininkams</b>		
1 034 575	1 034 575	Įstatinis kapitalas	1 034 575	1 034 575
2 200	2 200	Atsargos kapitalas	2 200	2 200
(4 078)	(4 098)	Finansinio turto perkainojimo rezervas	(4 078)	(4 098)
289 202	239 812	Privalomasis rezervas	288 327	238 737
14 583	14 132	Bendrieji ir kiti rezervas	14 583	14 132
1 099 788	1 110 707	Nepaskirstytasis pelnas	958 958	984 570
2 436 252	2 397 128		2 292 545	2 248 118
-	-	Nekontroliuojanti dalis	-	-
<b>2 436 252</b>	<b>2 397 128</b>	<b>Iš viso nuosavo kapitalo</b>	<b>2 292 545</b>	<b>2 248 118</b>
<b>23 261 880</b>	<b>23 133 376</b>	<b>Iš viso įsipareigojimų ir nuosavo kapitalo</b>	<b>22 903 366</b>	<b>22 558 460</b>


  
R. Kvedaras  
Prezidentas


  
J. Vžikevičius  
Pagalbos verslo tarnybos ir finansų direktorius

**AB SEB bankas**

**SUTRUMPINTA TARPINĖ NUOSAVYBĖS POKYČIŲ ATASKAITA  
2013 M. TRŪJŲ MĖNESIŲ LAIKOTARPIU**

(Visos sumos tūkstantiais litų, jeigu nenurodyta kitaip)

Grupė	Nuosavybės dalis turinti patironuojanti bendrovė							Iš viso
	Absargos kapitalas	Finansinio turto perkainojimo rezervas	Privalomas rezervas	Bendrieji ir kiti rezervas	Nepaskirstytas pelnas	Iš viso prieš nekontroliuojančią dalį	Nekontroliuojanti dalis	
<b>2011 m. gruodžio 31 d.</b>	1 034 575	2 200	194 708	12 487	1 098 516	2 330 759	2 330 759	
Parduoti laikomo finansinio turto perkainojimo rezervo grynasis pokytis išskaitavus atidėtuosius mokesčius	-	3 451	-	-	-	3 451	3 451	
Finansinio turto perkainojimo rezervo amortizacija dėl perklasifikavimo	-	829	-	-	-	829	829	
Grynasis metų pelnas	-	-	-	-	41 515	41 515	41 515	
Grynosios pajamos, įtrauktos į nuosavą kapitalą	-	4 280	-	-	41 515	45 795	45 795	
Mokėjimas akcijomis	-	-	-	407	-	407	407	
Perkėlimas į absargos kapitalą	-	-	45 616	-	(45 616)	-	-	
<b>2012 m. kovo 31 d.</b>	1 034 575	2 200	240 324	12 904	1 092 415	2 378 961	2 378 961	
<b>2012 m. gruodžio 31 d.</b>	1 034 575	2 200	239 612	14 132	1 137 930	2 424 361	2 424 361	
Finansinio turto ilkosios vertės pokytis	-	-	-	-	(27 223)	(27 223)	(27 223)	
<b>Pakoneguotas 2012 metų gruodžio 31 d. likutis</b>	1 034 575	2 200	239 612	14 132	1 110 707	2 397 128	2 397 128	
Parduoti laikomo finansinio turto perkainojimo rezervo grynasis pokytis išskaitavus atidėtuosius mokesčius	-	(82)	-	-	-	(82)	(82)	
Finansinio turto perkainojimo rezervo amortizacija dėl perklasifikavimo	-	104	-	-	-	104	104	
Grynasis metų pelnas	-	-	-	-	38 671	38 671	38 671	
Grynosios pajamos, įtrauktos į nuosavą kapitalą	-	22	-	-	38 671	38 693	38 693	
Mokėjimas akcijomis	-	-	-	431	-	431	431	
Perkėlimas į absargos kapitalą	-	-	49 590	-	(49 590)	-	-	
<b>2013 m. kovo 31 d.</b>	1 034 575	2 200	289 202	14 563	1 099 768	2 436 252	2 436 252	

R. Kvedaras  
Prezidentas

J. Izjakavičius  
Pagalbos verslui tarnybos ir finansų direktorius



**SUTRUMPINTA TARPINĖ NUOSAVYBĖS POKYČIŲ ATASKAITA**  
**2013 M. TRŪJŲ MĖNESIŲ LAIKOTARPIU**

(Visos sumos tūkstančiais litų, jeigu nenurodyta kitaip)

Bankas	Akcinis kapitalas	Absargos kapitalas	Finansinio turto perkainojimo rezervas	Privačiomasis rezervas	Bendrieji ir kiti rezervai	Nepaskirstytas pelnas	Iš viso
<b>2011 m. gruodžio 31 d.</b>	1 034 575	2 200	(9 737)	191 184	12 467	911 059	2 141 778
Parduoti laikomo finansinio turto perkainojimo rezervo gynasis pokytis išskaitėlius atidėtuosius mokesčius	-	-	3 451	-	-	-	3 451
Finansinio turto perkainojimo rezervo amortizacija dėl perklasifikavimo	-	-	829	-	-	-	829
Gynasis metų nuostolis	-	-	-	-	-	30 701	30 701
<i>Gynosios pajamos, įtrauktos į nuosavą kapitalą</i>	-	-	4 280	-	-	30 701	34 981
Mokėjimas akcijomis	-	-	-	-	407	-	407
Perkėlimas į absargos kapitalą	-	-	-	45 553	-	(45 553)	-
<b>2012 m. kovo 31 d.</b>	1 034 575	2 200	(5 457)	236 737	12 904	886 207	2 177 166
<b>2012 m. gruodžio 31 d.</b>	1 034 575	2 200	(4 098)	236 737	14 132	991 793	2 275 339
Finansinio turto ilkosios vertės pokytis	-	-	-	-	-	(27 223)	(27 223)
<b>Pakoreguotas 2012 metų gruodžio 31 d. likutis</b>	1 034 575	2 200	(4 098)	236 737	14 132	964 570	2 248 116
Parduoti laikomo finansinio turto perkainojimo rezervo gynasis pokytis išskaitėlius atidėtuosius mokesčius	-	-	(82)	-	-	-	(82)
Finansinio turto perkainojimo rezervo amortizacija dėl perklasifikavimo	-	-	104	-	-	-	104
Gynasis metų pelnas	-	-	-	-	-	43 976	43 976
<i>Gynosios pajamos, įtrauktos į nuosavą kapitalą</i>	-	-	22	-	-	43 976	43 998
Mokėjimas akcijomis	-	-	-	-	431	-	431
Perkėlimas į absargos kapitalą	-	-	-	49 590	-	(49 590)	-
<b>2013 m. kovo 31 d.</b>	1 034 575	2 200	(4 076)	286 327	14 563	958 956	2 282 645

R. Kvedaras  
 Prezidentas

J. Izdelevičius  
 Pagalbos verslui tarnybos ir finansų direktorius



SUTRUMPINTA TARPINĖ PINIGŲ SRAUTŲ ATASKAITA

2013 M. TRIJŲ MĖNESIŲ LAIKOTARPIO

(Visos sumos tūkstančiais litų, jeigu nenurodyta kitaip)

Grupė			Bankas	
Trijų mėnesių laikotarpis, 2013 m. kovo 31 d.	Trijų mėnesių laikotarpis, 2012 m. kovo 31 d.		Trijų mėnesių laikotarpis, 2013 m. kovo 31 d.	Trijų mėnesių laikotarpis, 2012 m. kovo 31 d.
11 452	57 697	Grynieji pinigų srautai iš veiklos prieš trumpalaikio turto pokyčius	4 318	54 563
23 127	(675 416)	Grynasis trumpalaikio turto pokytis	(132 830)	(740 851)
(495 078)	(711 928)	Grynasis trumpalaikių įsipareigojimų pokytis	(495 881)	(718 255)
(460 499)	(1 329 647)	Grynieji pinigų srautai iš veiklos (-ai) prieš pelno mokestį	(624 393)	(1 402 343)
-	-	Sumokėtas pelno mokestis	-	-
(460 499)	(1 329 647)	Grynieji pinigų srautai iš veiklos (-ai) po pelno mokestžio	(624 393)	(1 402 343)
190 339	471 930	Grynieji pinigų srautai iš investicinės veiklos (investicinei veiklai)	145 244	407 383
578 987	(519 174)	Grynieji pinigų srautai iš finansinės veiklos (finansinei veiklai)	785 978	(381 931)
306 827	(1 378 891)	Grynasis pinigų pokytis	306 827	(1 378 891)
3 118 790	3 396 418	Pinigų likutis laikotarpio pradžioje	3 118 790	3 396 418
3 425 617	2 019 527	Pinigų likutis laikotarpio pabaigoje	3 425 617	2 019 527
iš jų:				
591 948	348 821	laisvai disponuojamos lėšos centriname banke	591 948	348 821
-	41 747	vienos nakties indėliai	-	41 747
380 144	317 333	grynieji pinigai	380 144	317 333
2 453 525	1 311 828	korespondentinių sąskaitų lėšos	2 453 525	1 311 828
3 425 617	2 019 527		3 425 617	2 019 527

R. Kvedaras  
Prezidentas

J. Irškevičius  
Pagalbos verslui tarnybos ir finansų  
direktorius

## 1 PASTABA BENDRA INFORMACIJA

AB SEB bankas (toliau – bankas) buvo įregistruotas Lietuvos Respublikos įmonių registre 1990 m. kovo 2 d. kaip akcinė bendrovė. Bankas turi Lietuvos banko išduotą licenciją atlikti visas banko operacijas, nustatytas Lietuvos Respublikos bankų įstatyme ir banko įstatuose.

Centrinė banko būstinė yra įsikūrusi Gedimino pr. 12, Vilniuje. Atskaitinio laikotarpio pabaigoje bankas turėjo 46 klientų aptarnavimo padalinius Lietuvoje.

Atskaitinių metų pirmojo ketvirčio pabaigoje bankas turėjo tris patronuojamąsias įmones (toliau bankas ir patronuojamosios įmonės kartu – grupė). Banko antrinės įmonės: AB *SEB lizingas*, teikianti finansinės nuomos paslaugas, kurios 100 proc. akcijų priklauso bankui, UAB *SEB Venture Capital*, besiverčianti nuosavo turto investavimu į kitų įmonių kapitalą bei patikėto turto valdymu, kurios 100 proc. akcijų priklauso bankui, UAB *SEB investicijų valdymas*, teikianti investicijų valdymo paslaugas, kurios 100 proc. akcijų priklauso bankui.

Bankas priima indėlius, teikia kreditus, atlieka pinigų pervedimo operacijas, teikia dokumentinių atsiskaitymų paslaugą, keičia valiutą, išduoda debeto ir kredito korteles bei apdoroja jų duomenis, finansuoja prekybos operacijas, investuoja į vertybinius popierius ir jais prekiauja bei atlieka kitas operacijas (išskyrus prekybą tauriaisiais metalais), nustatytas Bankų įstatyme.

Banko akcininkas yra *Skandinaviska Enskilda Banken AB (publ)*, kuriam atskaitinio laikotarpio pabaigoje priklausė 100 proc. banko akcijų.

## 2 PASTABA RENGIMO PAGRINDAS

Ši tarpinė informacija yra pateikiama nacionaline Lietuvos valiuta, t. y. litais (Lt). Banko ir kitų grupės bendrovių apskaita yra tvarkoma pagal Tarptautinius finansinės atskaitomybės standartus (TFAS), kurie patvirtinti ir taikomi Europos Sąjungoje (ES). Ši sutrumpinta tarpinė finansinė informacija parengta vadovaujantis 34 Tarptautiniu apskaitos standartu.

Taikyti apskaitos principai ir skaičiavimo metodai atitinka 2012 m. gruodžio 31 d. pasibaigusį metų finansinėse atskaitose taikytus ir apibūdintus principus.

Finansinėse atskaitose nurodyta duomenų istorinė vertė, išskyrus finansinį turtą, skirtą galimam pardavimui, finansinį turtą ir įsipareigojimus, kurių tikrosios vertės pokytis įtraukiamas į pelno (nuostolių) atskaitą, bei visas išvestines finansines priemones.

Rengiant finansinę atskaitomybę pagal TFAS taikomos prielaidos ir vertinimai, kurie daro įtaką turto ir įsipareigojimų sumoms bei galimų įsipareigojimų įtraukimui į apskaitą laikotarpio pabaigoje, taip pat pajamų ir sąnaudų sumoms, apskaičiuotoms per atskaitinį laikotarpį. Nors šios prielaidos ir vertinimai yra pagrįsti vadovybės žiniomis apie paskutinius įvykius ir veiksmus, yra tikimybė, kad faktiniai rezultatai gali skirtis nuo pateiktų vertinimų.

## 3 PASTABA ATASKAITA APIE SEGMENTUS

Verslo segmentai yra pateikiami tokios pat sudėties kaip ir banko valdybos vidinėse atskaitose. Banko valdyba yra atsakinga už lėšų paskirstymą ir veiklos rezultatų vertinimą ir yra pagrindinis sprendimų priėmimo organas.

Visi verslo segmentų tarpusavio sandoriai buvo vykdomi komercinėmis sąlygomis ir rinkos kainomis, o tarpusio pajamos ir sąnaudos eliminuotos. Pajamos ir sąnaudos, tiesiogiai tenkančios segmentui, yra laikomos šio verslo segmento našumu.

Valdymo ir atskaitų tikslais grupę sudarė šie verslo segmentai:

**Baltijos šalių tarnyba** bendrai atsakinga už mažmeninės bankininkystės paslaugų teikimą visoms įmonėms ir individualiems klientams. Baltijos tarnyba tiekia šias paslaugas:

- kreditavimo;
- išperkamosios nuomos ir faktoringo;
- likvidumo valdymo ir pinigų pervedimo;
- privačiosios bankininkystės, turto valdymo ir konsultavimo aukščiausio lygmens privačių klientų segmentui.

Visos ilgalaikio turto nusidėvėjimo ir amortizacijos sąnaudos (išskyrus investicijų valdymo segmento) priskiriamos šiam segmentui.

**Verslo bankininkystės** segmento bendra atsakomybė yra vidutinių ir didelių įmonių, finansų institucijų, bankų ir komercinio nekilnojamojo turto klientų aptarnavimas. Verslo bankininkystės segmentas savo klientams siūlo integruotas investavimo ir verslo bankininkystės paslaugas, įskaitant bankų investavimo paslaugas. Verslo bankininkystės svarbiausios veiklos funkcijos:

- kreditavimo ir skolos vertybinių popierių rinkos;
- prekyba nuosavybės vertybiniais popieriais, valiuta, išvestinėmis finansinėmis priemonėmis, ateities sandoriai;
- konsultavimo, tarpininkavimo, nuosavybės vertybinių popierių tyrimai ir prekybos strategijos, valiutos keitimo rinkos;
- pinigų valdymas;
- vertybinių popierių saugojimas ir kitos paslaugos;
- rizikos kapitalas

**Investicijų valdymo** segmento pagrindinė verslo sritis yra investicijų valdymo paslaugų teikimas finansų įstaigoms, fondams, gyvybės draudimo bendrovėms. Taip pat segmentas yra atsakingas už SEB fondų investavimą, rinkodarą ir pardavimą.

Segmentas siūlo daugybę investicijų valdymo ir konsultavimo paslaugų. Yra siūlomi nuosavybės ir fiksuotųjų pajamų popieriai, privačios nuosavybės, nekilnojamojo turto ir apsidraudimo sandorių fondų valdymas.

**Iždo** segmento pagrindinė atsakomybė yra pinigų valdymas, likvidumo valdymas, ir grupės segmentų finansavimas.

**Operacijų ir informacinių technologijų segmentai** - vidiniai grupės segmentai, atsakingi už priežiūrą ir operacijų atlikimą, taip pat informacinių paslaugų teikimą kitiems grupės segmentams. Papildomai segmentai teikia vieni kitiems ir klientams apskaitos, derinimo, mokėjimo ir sutikrinimo paslaugas.

**Pagalbos verslui** segmentas yra atsakingas už bendrai teikiamas paslaugas tokiose srityse kaip: personalo valdymas, finansai, rinkodara ir komunikacija, kreditų ir rizikos valdymo, apsaugos, pirkimų ir nekilnojamojo turto, atitikimo ir vidaus audito.

Grupės veikloje geografiniai segmentai nėra išskiriami, visa veikla vykdoma Lietuvos Respublikos teritorijoje. Pajamos ir sąnaudos, tenkančios pagrindinei ne rezidentų grupei, yra nereikšmingos šiai finansinei atskaitai ir nėra teikiamos pagrindiniams sprendimus priimančiam organui.

**AB SEB bankas**
**SUTRUMPINTOS TARPINĖS FINANSINĖS INFORMACIJOS AIŠKINAMASIS RAŠTAS**
**2013 M. TRIJŲ MĖNESIŲ LAIKOTARPIO**

(Visos sumos tūkstančiais litų, jeigu nenurodyta kitaip)

**3 PASTABA ATASKAITA APIE SEGMENTUS (TĘSINYS)**

2013 m. trijų mėnesių grupės verslo segmentai pateikti žemiau:

	Baltijos šalių taryba	Verslo bankininkystė	Investicijų valdymas	Iždas	Operacijos	Pagalba verslui	Informacinės technologijos	Eliminavimas	Iš viso
Palūkanų pajamos	118 237	252	10	50 784	-	-	-	(49 793)	119 490
- vidinės	4 372	-	2	45 419	-	-	-	(49 793)	-
- išorinės	113 865	252	8	5 365	-	-	-	-	119 490
Palūkanų išlaidos	(54 365)	(138)	(1)	(50 736)	-	-	-	49 793	(55 447)
- vidinės	(45 282)	(138)	(1)	(4 372)	-	-	-	49 793	-
- išorinės	(9 083)	-	-	(46 364)	-	-	-	-	(55 447)
Grynosios paslaugų ir mokesčių pajamos	45 396	60	2 636	(282)	-	-	-	-	47 810
- vidinės	2 285	-	(2 003)	(282)	-	-	-	-	-
- išorinės	43 111	60	4 639	-	-	-	-	-	47 810
Grynosios finansinės veiklos pajamos	15 786	219	4	103	-	-	-	-	16 112
Grynosios kitos pajamos (išlaidos)	(788)	-	-	-	(6)	(1)	-	-	(795)
<b>Veiklos pelnas</b>	<b>124 266</b>	<b>393</b>	<b>2 649</b>	<b>(131)</b>	<b>(6)</b>	<b>(1)</b>	<b>-</b>	<b>-</b>	<b>127 170</b>
Išlaidos personalui, kitos administracinės išlaidos	(63 169)	(165)	(855)	(98)	428	657	836	-	(62 366)
Nusidėvėjimas ir amortizacija	(4 268)	(14)	(12)	-	(85)	(243)	(666)	-	(5 288)
Finansinių priemonių operacijų rezultatas	4	-	-	-	-	7	-	-	11
Iš viso nuostolių dėl sumažėjusios vertės	(14 165)	-	-	-	-	-	-	-	(14 165)
<b>Pelnas prieš pelno mokestį</b>	<b>42 668</b>	<b>214</b>	<b>1 782</b>	<b>(229)</b>	<b>337</b>	<b>420</b>	<b>170</b>	<b>-</b>	<b>45 362</b>
Pelno mokesčio sąnaudos	(6 375)	2	(318)	-	-	-	-	-	(6 691)
<b>Grynasis laikotarpio pelnas</b>	<b>36 293</b>	<b>216</b>	<b>1 464</b>	<b>(229)</b>	<b>337</b>	<b>420</b>	<b>170</b>	<b>-</b>	<b>38 671</b>
<b>Iš viso turto</b>	<b>18 339 250</b>	<b>55 235</b>	<b>24 460</b>	<b>8 351 687</b>	<b>337</b>	<b>420</b>	<b>170</b>	<b>(3 509 679)</b>	<b>23 261 880</b>
<b>Iš viso įsipareigojimų</b>	<b>15 902 244</b>	<b>55 019</b>	<b>22 006</b>	<b>8 355 992</b>	<b>-</b>	<b>-</b>	<b>-</b>	<b>(3 509 633)</b>	<b>20 825 628</b>
<i>Nematerialiojo ir materialiojo turto įsigijimas</i>	1 324	-	-	-	-	-	-	-	1 324

**AB SEB bankas****SUTRUMPINTOS TARPINĖS FINANSINĖS INFORMACIJOS AIŠKINAMASIS RAŠTAS****2013 M. TRIJŲ MĖNESIŲ LAIKOTARPIO**

(Visos sumos tūkstančiais litų, jeigu nenurodyta kitaip)

**3 PASTABA ATASKAITA APIE SEGMENTUS (TĘSINYS)**

Toliau lentelėje pateikiamas 2013 metų trijų mėnesių grupės verslo segmentų ir finansinių ataskaitų sugretinimas:

	Eliminavimas			
	Segmentų atskleidimas	Palūkanų pajamos iš gautinų sumų (finansinės priemonės) apsidraudimo sandorio	Kiti koreguojan-tys įrašai	Finansinės ataskaitos
Palūkanų pajamos	119 490		(341)	119 149
Palūkanų išlaidos	(55 447)	3 064	18	(52 365)
Grynosios paslaugų ir mokesčių pajamos	47 810		119	47 929
Grynosios investicinės veiklos pajamos	16 112	(3 064)	(195)	12 853
Grynosios kitos pajamos	(795)	-	2 453	1 658
<b>Veiklos pelnas (nuostoliai)</b>	<b>127 170</b>	<b>-</b>	<b>2 054</b>	<b>129 224</b>
Išlaidos personalui, kitos administracinės išlaidos	(62 366)	-	(2 037)	(64 403)
Nusidėvėjimas ir amortizacija	(5 288)		(19)	(5 307)
Finansinių priemonių operacijų rezultatas	11		-	11
Iš viso nuostolių dėl sumažėjusios vertės	(14 165)	-	1	(14 164)
<b>Pelnas prieš pelno mokesťį</b>	<b>45 362</b>	<b>-</b>	<b>(1)</b>	<b>45 361</b>
Pelno mokesčio nauda	(6 691)	-	1	(6 690)
<b>Grynasis laikotarpio pelnas</b>	<b>38 671</b>	<b>-</b>	<b>-</b>	<b>38 671</b>

**AB SEB bankas**
**SUTRUMPINTOS TARPINĖS FINANSINĖS INFORMACIJOS AIŠKINAMASIS RAŠTAS**
**2013 M. TRIJŲ MĖNESIŲ LAIKOTARPIO**

(Visos sumos tūkstančiais litų, jeigu nenurodyta kitaip)

**3 PASTABA ATASKAITA APIE SEGMENTUS (TĘSINYS)**

2012 m. trijų mėnesių grupės verslo segmentai pateikti žemiau:

	Baltijos šalių tarnyba	Verslo bankininkystė	Investicijų valdymas	Išdas	Operacijos	Pagalba verslui	Informacinės technologijos	Eliminavimas	Iš viso
Palūkanų pajamos	190 433	255	49	122 278	-	-	-	(128 723)	184 292
- vidinės	35 730	1	39	92 953	-	-	-	(128 723)	-
- išorinės	154 703	254	10	29 325	-	-	-	-	184 292
Palūkanų išlaidos	(115 799)	(339)	(1)	(128 048)	-	-	-	128 723	(115 464)
- vidinės	(92 993)	(339)	(1)	(35 390)	-	-	-	128 723	-
- išorinės	(22 806)	-	-	(92 658)	-	-	-	-	(115 464)
Grynosios paslaugų ir mokesčių pajamos	37 664	60	2 969	(304)	-	-	-	-	40 389
- vidinės	2 212	-	(1 930)	(282)	-	-	-	-	-
- išorinės	35 452	60	4 899	(22)	-	-	-	-	40 389
Grynosios investicinės veiklos pajamos	17 610	-	4	(631)	-	-	-	-	16 983
Grynosios kitos pajamos	(338)	-	1	-	(7)	(2)	-	-	(346)
<b>Veiklos pelnas</b>	<b>129 570</b>	<b>(24)</b>	<b>3 022</b>	<b>(6 705)</b>	<b>(7)</b>	<b>(2)</b>	-	-	<b>125 854</b>
Išlaidos personalui, kitos administracinės išlaidos	(69 242)	(172)	(803)	(122)	345	552	126	-	(69 316)
Nusidėvimas ir amortizacija	(7 641)	(12)	(15)	-	(211)	(126)	(934)	-	(8 939)
Finansinių priemonių operacijų rezultatas	(65)	-	-	-	-	-	-	-	(65)
Iš viso nuostolių dėl sumažėjusios vertės	(111)	-	-	-	-	-	-	-	(111)
<b>(Nuostoliai) prieš pelno mokesťį</b>	<b>52 511</b>	<b>(208)</b>	<b>2 204</b>	<b>(6 827)</b>	<b>127</b>	<b>424</b>	<b>(808)</b>	-	<b>47 423</b>
Pelno mokesčio nauda	(5 608)	43	(343)	-	-	-	-	-	(5 908)
<b>Grynasis laikotarpio (nuostolis) pelnas</b>	<b>46 903</b>	<b>(165)</b>	<b>1 861</b>	<b>(6 827)</b>	<b>127</b>	<b>424</b>	<b>(808)</b>	-	<b>41 515</b>
<b>Iš viso turto</b>	<b>18 675 770</b>	<b>52 572</b>	<b>23 900</b>	<b>10 415 093</b>	<b>127</b>	<b>424</b>	-	<b>(3 547 298)</b>	<b>25 620 588</b>
<b>Iš viso įsipareigojimų</b>	<b>16 288 954</b>	<b>52 737</b>	<b>21 049</b>	<b>10 427 377</b>	-	-	<b>808</b>	<b>(3 547 298)</b>	<b>23 243 627</b>
<i>Nematerialiojo ir materialiojo turto įsigijimas</i>	841	-	-	-	-	-	-	-	841

**AB SEB bankas****SUTRUMPINTOS TARPINĖS FINANSINĖS INFORMACIJOS AIŠKINAMASIS RAŠTAS****2013 M. TRIJŲ MĖNESIŲ LAIKOTARPIO**

(Visos sumos tūkstančiais litų, jeigu nenurodyta kitaip)

**3 PASTABA ATASKAITA APIE SEGMENTUS (TĘSINYS)**

Toliau lentelėje pateikiamas 2012 metų trijų mėnesių grupės verslo segmentų ir finansinių ataskaitų sugretinimas:

	Eliminavimas			
	Segmentų atskleidimas	Palūkanų pajamos iš gautinų sumų (finansinės priemonės) apsidraudimo sandorio	Kiti koreguojantys įrašai	Finansinės ataskaitos
Grynosios palūkanų pajamos	184 292	-	(487)	183 805
Grynosios palūkanų išlaidos	(115 464)	9 969	111	(105 384)
Grynosios paslaugų mokesčių pajamos	40 389	-	843	41 232
Grynosios investicinės veiklos pajamos	16 983	(9 969)	(262)	6 752
Grynosios kitos pajamos	(346)	-	1 661	1 315
<b>Veiklos pelnas (nuostoliai)</b>	<b>125 854</b>	<b>-</b>	<b>1 866</b>	<b>127 720</b>
Išlaidos personalui ir kitos administracinės išlaidos	(69 316)	-	(1 754)	(71 070)
Nusidėvėjimas ir amortizacija	(8 939)	-	(112)	(9 051)
Finansinių priemonių operacijų rezultatas	(65)	-	-	(65)
Iš viso nuostolių dėl sumažėjusios vertės	(111)	-	-	(111)
<b>Pelnas prieš pelno mokestį</b>	<b>47 423</b>	<b>-</b>	<b>-</b>	<b>47 423</b>
Pelno mokesčio naudos	(5 908)	-	-	(5 908)
<b>Grynasis laikotarpio (nuostoliai)</b>	<b>41 515</b>	<b>-</b>	<b>-</b>	<b>41 515</b>

**SUTRUMPINTOS TARPINĖS FINANSINĖS INFORMACIJOS AIŠKINAMASIS RAŠTAS**  
**2013 M. TRIJŲ MĖNESIŲ LAIKOTARPIO**

(Visos sumos tūkstančiais litų, jeigu nenurodyta kitaip)

**4 PASTABA FINANSINIS TURTAS IR ĮSIPAREIGOJIMAI**

Grupės finansinio turto ir įsipareigojimų balansinė ir tikroji vertė pateikta žemiau:

	2013 m. kovo 31 d.	
	Balansinė vertė	Tikroji vertė
Likučiai centriniame banke	1 047 449	1 047 798
Lėšos/kreditai bankuose ir finansų institucijose	3 063 884	3 064 658
Kreditai klientams	15 521 159	15 058 834
Vyriausybės vertybiniai popieriai – gautinos sumos	187 689	191 567
Gautinos lizingo įmokos	1 450 201	1 394 605
Vertybiniai popieriai, laikomi iki išpirkimo	14 302	13 914
<b>Iš viso finansinio turto</b>	<b>21 284 684</b>	<b>20 771 376</b>
Įsiskolinimas centriniame banke	37	37
Įsiskolinimai kredito įstaigoms ir finansų institucijoms	7 853 510	7 985 527
Klientų terminuotieji indėliai	11 804 677	11 810 249
Išleisti skolos vertybiniai popieriai	485 105	487 409
<b>Iš viso finansinių įsipareigojimų</b>	<b>20 143 329</b>	<b>20 283 222</b>

Banko finansinio turto ir įsipareigojimų balansinė ir tikroji vertė pateikta žemiau:

	2013 m. kovo 31 d.	
	Balansinė vertė	Tikroji vertė
Likučiai centriniame banke	1 047 449	1 047 798
Lėšos/kreditai bankuose ir finansų institucijose	3 948 417	3 942 131
Kreditai klientams	15 546 865	15 084 546
Vyriausybės vertybiniai popieriai – gautinos sumos	187 689	191 567
Vertybiniai popieriai, laikomi iki išpirkimo	14 302	13 914
<b>Iš viso finansinio turto</b>	<b>20 744 722</b>	<b>20 279 956</b>
Įsiskolinimas centriniame banke	37	37
Įsiskolinimai kredito įstaigoms ir finansų institucijoms	7 658 733	7 790 665
Klientų terminuotieji indėliai	11 804 754	11 810 316
Išleisti skolos vertybiniai popieriai	485 105	487 409
<b>Iš viso finansinių įsipareigojimų</b>	<b>19 948 629</b>	<b>20 088 427</b>



**SUTRUMPINTOS TARPINĖS FINANSINĖS INFORMACIJOS AIŠKINAMASIS RAŠTAS**

**2013 M. TRIJŲ MĖNESIŲ LAIKOTARPIO**

(Visos sumos tūkstančiais litų, jeigu nenurodyta kitaip)

**4 PASTABA FINANSINIS TURTAI IR ĮSIPAREIGOJIMAI (TĘSINYS))**

Lentelėje pateikti apibendrinti grupės tikrosios vertės nustatymo būdai, kai turto ir įsipareigojimų į apskaitą traukiama tikroji vertė:

2013 m. kovo 31 d.	Tikroji vertė nustatyta taikant:		
	rinkos kainą	vertinimo metodus, paremtus stebimais rinkos duomenimis	vertinimo metodus, neparemtus stebimais rinkos duomenimis
Parduoti laikomi Vyriausybės vertybiniai popieriai	58 140	-	-
Finansinis turtas, kurio tikrosios vertės pokytis traukiamas į pelno (nuostolių) ataskaitą	676 351	-	43 282
Išvestinės finansinės priemonės (turtas)	110	382 430	1 608
Finansinės priemonės - laikomos parduoti	-	-	200
Išvestinės finansinės priemonės (įsipareigojimai)	(117)	(416 960)	(1 608)
Išleisti skolos vertybiniai popieriai	-	7 014	-
<b>Iš viso</b>	<b>734 484</b>	<b>(27 516)</b>	<b>43 482</b>

Lentelėje pateikti apibendrinti banko tikrosios vertės nustatymo būdai, kai turto ir įsipareigojimų į apskaitą traukiama tikroji vertė:

2013 m. kovo 31 d.	Tikroji vertė nustatyta taikant:		
	rinkos kainą	vertinimo metodus, paremtus stebimais rinkos duomenimis	vertinimo metodus, neparemtus stebimais rinkos duomenimis
Parduoti laikomi Vyriausybės vertybiniai popieriai	57 465	-	-
Finansinis turtas, kurio tikrosios vertės pokytis traukiamas į pelno (nuostolių) ataskaitą	676 352	-	-
Išvestinės finansinės priemonės (turtas)	110	382 430	1 608
Finansinės priemonės - laikomos parduoti	-	-	200
Išvestinės finansinės priemonės (įsipareigojimai)	(117)	(416 960)	(1 608)
Išleisti skolos vertybiniai popieriai	-	7 014	-
<b>Iš viso</b>	<b>733 810</b>	<b>(27 516)</b>	<b>200</b>

**SUTRUMPINTOS TARPINĖS FINANSINĖS INFORMACIJOS AIŠKINAMASIS RAŠTAS**  
**2013 M. TRIJŲ MĖNESIŲ LAIKOTARPIO**

(Visos sumos tūkstančiais litų, jeigu nenurodyta kitaip)

**5 PASTABA FINANSINIS TURTAS IR ĮSIPAREIGOJIMAI, KURIEMS TAIKOMOS TARPUSAVIO SKOLŲ UŽSKAITYMO, PADENGIMO SĄLYGOS**

Lentelėje pateiktos finansinio turto ir finansinių įsipareigojimų sumos, kurios finansinės būklės ataskaitoje yra parodytos grynąja verte arba gali būti užskaitomos pagal tarpusavio įsipareigojimų užskaitymo sutartis:

2013 m. kovo 31 d.

Turtas	Finansinis turtas ir įsipareigojimai, kurie gali būti užskaitomi tarpusavyje					
	Finansinio turto bendroji vertė	Finansinių įsipareigojimų, apskaitytų balanse grynąja verte, bendroji vertė	Balanse apskaityto finansinio turto grynoji vertė	Sumos, traukiamos į apskaitą bendrąja verte	Įkeistos užtikrinimo priemonės	Grynoji vertė
Išvestinės finansinės priemonės	-6 612 575	6 220 776	-391 799	203	-	-391 596
Atvirkštiniai atpirkimo sandoriai	-	-	-	-	-	-
Vertybinių popierių skolinimasis	-	-	-	-	-	-
Kitas turtas	-	-	-	-	-	-
<b>Iš viso</b>	<b>-6 612 575</b>	<b>6 220 776</b>	<b>-391 799</b>	<b>203</b>	<b>0</b>	<b>-391 596</b>

Įsipareigojimai	Finansinio turto, apskaityto finansinių įsipareigojimų, balanse grynąja verte, bendroji vertė					
	Finansinių įsipareigojimų bendroji vertė	Balanse apskaitytų finansinių įsipareigojimų grynoji vertė	Sumos, traukiamos į apskaitą bendrąja verte	Įkeistos užtikrinimo priemonės	Grynoji vertė	
Išvestinės finansinės priemonės	6 629 369	-6 220 776	408 593	-203	-	408 390
Atpirkimo sandoriai	-	-	-	-	-	-
Vertybinių popierių skolinimas	-	-	-	-	-	-
Kiti įsipareigojimai	-	-	-	-	-	-
<b>Iš viso</b>	<b>6 629 369</b>	<b>-6 220 776</b>	<b>408 593</b>	<b>-203</b>	<b>0</b>	<b>408 390</b>

Grynoji vertė	16 794	0	16 794	0	0	16 794
---------------	--------	---	--------	---	---	--------

**6 PASTABA VALDOMAS TURTAS**

Grupė		Bankas	
2013 kovo 31 d.	2012 gruodžio 31 d.	2013 kovo 31 d.	2012 gruodžio 31 d.
71 489	39 770	-	-
743 070	767 647	-	-
1 769 097	1 703 602	-	-
<b>2 583 656</b>	<b>2 511 019</b>	<b>-</b>	<b>-</b>

**7 PASTABA NEBALANSINIAI STRAIPSNIAI**

Grupė		Bankas	
2013 m. kovo 31 d.	2012 m. gruodžio 31 d.	2013 m. kovo 31 d.	2012 m. gruodžio 31 d.
2 658 479	2 544 274	2 932 307	2 693 951
587 598	554 414	588 928	555 495
203 734	180 215	203 734	180 215
51 495	32 601	-	-
-	80	-	80
38	38	38	38

SUTRUMPINTOS TARPINĖS FINANSINĖS INFORMACIJOS AIŠKINAMASIS RAŠTAS

2013 M. TRIJŲ MĖNESIŲ LAIKOTARPIO

(Visos sumos tūkstančiais litų, jeigu nenurodyta kitaip)

8 PASTABA SUSIJĘ ASMENYS

Vykdamą įprastinį verslą, su susijusiais asmenimis yra sudaryti banko sandoriai. Sandoriai su patrunuojančia įmone apima kreditus, indėlius ir skolos priemonių sandorius. Lentelėje pateikti sandoriai, sudaryti su SEB grupe (įskaitant patrunojantį banką):

Grupė		Palūkanų norma (proc.)	Bankas		
2013 m. kovo 31 d.	2012 m. gruodžio 31 d.		2013 m. kovo 31 d.	2012 m. gruodžio 31 d.	
2 793 820	2 536 274	Kreditų likutis laikotarpio pabaigoje	0,10-1,15	2 793 031	2 535 996
		Prekybinių išvestinių finansinių priemonių likutis (vertė) laikotarpio pabaigoje	-	221 398	166 964
221 398	166 964				
3 572	23	Kitas turtas laikotarpio pabaigoje	-	2 962	23
6 925 494	6 309 920	Indėlių likutis laikotarpio pabaigoje	0,01-5,49	6 709 335	5 888 690
566 022	593 106	Kiti įsipareigojimai laikotarpio pabaigoje	-	566 022	593 106
2 035	48 402	Nepanaudotas kredito likutis	-	2 035	48 402
200	200	Išleistos garantijos laikotarpio pabaigoje	-	200	200
<b>Trijų mėnesių laikotarpis, 2013 m. ir 2012 m. kovo 31 d.</b>					
607	12 292	Palūkanų pajamos	-	599	12 283
(35 235)	(80 315)	Palūkanų išlaidos	-	(32 598)	(73 463)
		Kitų gautų paslaugų ir patirtų išlaidų su SEB grupe grynoji vertė	-	(2 658)	(5 099)
(868)	(3 534)				

**SUTRUMPINTOS TARPINĖS FINANSINĖS INFORMACIJOS AIŠKINAMASIS RAŠTAS**  
**2013 M. TRIJŲ MĖNESIŲ LAIKOTARPIO**

(Visos sumos tūkstančiais litų, jeigu nenurodyta kitaip)

**8 PASTABA SUSIJĘ ASMENYS (TĘSINYS)**

Toliau pateikiami banko ir grupės sandoriai su patronuojančiu banku:

Grupė		Palūkanų norma (proc.)	Bankas		
2013 m. kovo 31 d.	2012 m. gruodžio 31 d.		2013 m. kovo 31 d.	2012 m. gruodžio 31 d.	
2 698 296	2 536 274	Kreditų likutis laikotarpio pabaigoje	0,10-1,15	2 698 043	2 535 996
		Prekybinių išvestinių finansinių priemonių likutis (vertė) laikotarpio pabaigoje	-	221 398	166 964
221 398	166 964			221 398	166 964
878	23	Kitas turtas laikotarpio pabaigoje	-	323	23
6 886 696	6 309 920	Indėlių likutis laikotarpio pabaigoje	0,21-5,49	6 670 539	5 888 690
-	593 106	Kiti įsipareigojimai laikotarpio pabaigoje	-	-	593 106
17	48 402	Nepanaudotas kredito likutis	-	17	48 402
200	200	Išleistos garantijos laikotarpio pabaigoje	-	200	200
<b>Trijų mėnesių laikotarpis, 2013 m. ir 2012 m. kovo 31 d.</b>					
469	12 130	Palūkanų pajamos	-	466	12 126
(35 226)	(80 256)	Palūkanų išlaidos	-	(32 589)	(73 404)
		Kitų gautų paslaugų ir patirtų išlaidų su SEB grupe grynoji vertė	-	(1 663)	(3 742)
(83)	(2 376)			(1 663)	(3 742)

Toliau pateikiami banko ir patronuojamųjų įmonių sandoriai:

	Palūkanų norma (proc.)	Bankas	
		2013 m. kovo 31 d.	2012 m. gruodžio 31 d.
<b>Nebalansiniai įsipareigojimai</b>			
Sutartys suteikti kreditus	-	273 827	149 677
Išleistos garantijos	-	1 329	1 082
<b>Kreditų likučiai laikotarpio pabaigoje</b>			
AB SEB lizingas	0,24-0,91	884 533	731 124
UAB SEB Venture Capital	1,45	37 600	37 600
<b>Indėlių likučiai laikotarpio pabaigoje</b>			
UAB SEB Venture Capital	-	76	138
UAB SEB investicijų valdymas	-	21 022	19 379
AB SEB lizingas	-	361	182
Kitas turtas laikotarpio pabaigoje	-	9 300	1 964
<b>Trijų mėnesių laikotarpis, 2013 m. ir 2012 m. kovo 31 d.</b>			
Palūkanų pajamos	-	1 304	1 661
Palūkanų išlaidos	-	(2)	(584)
Dividendų pajamos	-	7 351	8 344
Kitų iš patronuojamųjų įmonių gautų paslaugų ir patirtų sąnaudų grynoji vertė	-	2 710	2 799

**SUTRUMPINTOS TARPINĖS FINANSINĖS INFORMACIJOS AIŠKINAMASIS RAŠTAS**  
**2013 M. TRIJŲ MĖNESIŲ LAIKOTARPIO**

(Visos sumos tūkstančiais litų, jeigu nenurodyta kitaip)

**9 PASTABA IŠLEISTI IR IŠPIRKTI SKOLOS VERTYBINIAI POPIERIAI**

Per 2013 metų 3 mėnesius bankas išleido 3 skolos vertybinių popierių emisijų, kaip parodyta lentelėje žemiau:

Išleidimo data	Išpirkimo data	Trukmė	Valiuta	Emisijos dydis (litas)	Palūkanų norma arba indeksas
2013.02.05	2014.02.20	380 dienų	EUR	2 172 847,04	„Brent“ nafta
2013.02.19	2016.03.08	1 113 dienų	LTL	1 429 900,00	Pasaulio įmonių akcijų krepšelis - AT&T Inc, E.ON SE, Johnson & Johnson, Procter & Gamble Co, Royal Dutch Shell PLC, Coca-Cola Co, ConocoPhillips, Verizon Communications Inc, Vodafone Group PLC ir Total SA
2013.02.19	2016.03.08	1 113 dienų	EUR	1 214 004,48	Pasaulio įmonių akcijų krepšelis - AT&T Inc, E.ON SE, Johnson & Johnson, Procter & Gamble Co, Royal Dutch Shell PLC, Coca-Cola Co, ConocoPhillips, Verizon Communications Inc, Vodafone Group PLC ir Total SA

Per 2013 metų 3 mėnesius bankas sėkmingai išpirkio 14 skolos vertybinių popierių emisijas, kaip parodyta lentelėje žemiau:

Išleidimo data	Išpirkimo data	Trukmė	Valiuta	Emisijos dydis (litas)	Palūkanų norma arba indeksas
2011.01.11	2013.01.23	743 dienos	LTL	763 100,00	EUR/BRL ir EUR/MXN kursai
2011.01.11	2013.01.23	743 dienos	EUR	888 060,16	EUR/BRL ir EUR/MXN kursai
2009.12.12	2013.02.08	1 144 dienos	LTL	15 338 200,00	Brazilijos įmonių akcijų krepšelis - Petroleo Brasileiro S.A., Vale S.A., Itau Unibanco Holding S.A., Banco Bradesco S.A., Cia Siderurgica Nacional S.A., Empresa Brasileira de Aeronautica S.A., Tele Norte Leste Participacoes S.A., Cia Energetica de Minas Gerais, BRF - Brasil Foods S.A., Cia de Bebidas das Americas
2009.12.12	2013.02.08	1 144 dienos	LTL	2 318 800,00	Brazilijos įmonių akcijų krepšelis - Petroleo Brasileiro S.A., Vale S.A., Itau Unibanco Holding S.A., Banco Bradesco S.A., Cia Siderurgica Nacional S.A., Empresa Brasileira de Aeronautica S.A., Tele Norte Leste Participacoes S.A., Cia Energetica de Minas Gerais, BRF - Brasil Foods S.A., Cia de Bebidas das Americas
2009.12.12	2013.02.08	1 144 dienos	EUR	2 295 076,16	Brazilijos įmonių akcijų krepšelis - Petroleo Brasileiro S.A., Vale S.A., Itau Unibanco Holding S.A., Banco Bradesco S.A., Cia Siderurgica Nacional S.A., Empresa Brasileira de Aeronautica S.A., Tele Norte Leste Participacoes S.A., Cia Energetica de Minas Gerais, BRF - Brasil Foods S.A., Cia de Bebidas das Americas
2010.02.09	2013.03.06	1 121 diena	LTL	37 462 600,00	JAV eksportuojančių įmonių akcijų krepšelis - Altria Group Inc, Avon Products Inc, Baxter International Inc, Caterpillar Inc, Cisco Systems Inc, Coca-Cola Co, Colgate-Palmolive Co, Intel Corp, International Business Machines Corp, Microsoft Corp, Oracle Corp, Pfizer Inc, Rockwell Automation Inc, Texas Instruments Inc, Tyco International Ltd, United Technologies Corp
2010.02.09	2013.03.06	1 121 diena	LTL	1 626 000,00	Besivystančių šalių įmonių akcijų krepšelis - MMC Norilsk Nickel, Reliance Industries Ltd, Itau Unibanco Holding S.A., Petroleo Brasileiro S.A., BRF - Brasil Foods S.A., Tele Norte Leste Participacoes S.A., Vale S.A., Guangdong Investment Ltd, China Construction Bank Corp, China Railway Construction Corp Ltd, Bank of China Ltd, Hyundai Motor Co, Samsung Electronics Co, HON HAI Precision Industry Co
2010.02.09	2013.03.06	1 121 diena	EUR	955 389,76	Besivystančių šalių įmonių akcijų krepšelis - MMC Norilsk Nickel, Reliance Industries Ltd, Itau Unibanco Holding S.A., Petroleo Brasileiro S.A., BRF - Brasil Foods S.A., Tele Norte Leste Participacoes S.A., Vale S.A., Guangdong Investment Ltd, China Construction Bank Corp, China Railway Construction Corp Ltd, Bank of China Ltd, Hyundai Motor Co, Samsung Electronics Co, HON HAI Precision Industry Co
2011.02.23	2013.03.13	749 dienos	EUR	2 336 509,76	Švedijos įmonių akcijos - AstraZeneca PLC, Swedbank AB ir Skanska AB
2011.02.23	2013.03.13	749 dienos	EUR	1 815 136,96	Švedijos įmonių akcijos - AstraZeneca PLC, Swedbank AB ir Skanska AB
2010.03.05	2013.03.26	1 117 dienų	LTL	6 278 700,00	Kinijos įmonių akcijų krepšelis - Industrial and Commercial Bank of China Ltd, China Construction Bank Corp, China Life Insurance Co Ltd, Hang Seng Bank Ltd, Taiwan Semiconductor Manufacturing Company Ltd, HON HAI Precision Industry Co, Jiangxi Copper Co Ltd, China Mobile Ltd, CLP Holdings Ltd, Hutchison Whampoa Ltd, China Railway Group Ltd, PetroChina Co Ltd, China Petroleum & Chemical Corp, Tsingtao Brewery Co Ltd, Li & Fung Ltd
2010.03.05	2013.03.26	1 117 dienų	LTL	4 193 200,00	Kinijos įmonių akcijų krepšelis - Industrial and Commercial Bank of China Ltd, China Construction Bank Corp, China Life Insurance Co Ltd, Hang Seng Bank Ltd, Taiwan Semiconductor Manufacturing Company Ltd, HON HAI Precision Industry Co, Jiangxi Copper Co Ltd, China Mobile Ltd, CLP Holdings Ltd, Hutchison Whampoa Ltd, China Railway Group Ltd, PetroChina Co Ltd, China Petroleum & Chemical Corp, Tsingtao Brewery Co Ltd, Li & Fung Ltd
2010.03.05	2013.03.26	1 117 dienų	LTL	1 687 300,00	Kava, kviečiai, sojų pupelės, kukurūzai, medvilnė ir kakava
2010.03.05	2013.03.26	1 117 dienų	EUR	1 639 734,72	Kava, kviečiai, sojų pupelės, kukurūzai, medvilnė ir kakava

**SUTRUMPINTOS TARPINĖS FINANSINĖS INFORMACIJOS AIŠKINAMASIS RAŠTAS**

**2013 M. TRIJŲ MĖNESIŲ LAIKOTARPIO**

(Visos sumos tūkstančiais litų, jeigu nenurodyta kitaip)

**10 PASTABA REIKŠMINGI JVKYKIAI PO BALANSO SUDARYMO DATOS**

Po 2013 m. kovo 31 d. bankas sėkmingai išleido 3 skolos vertybinių popierių emisijas, kurių nominalioji vertė – 6 272 tūkst. litų.

Po 2013 m. kovo 31 d. buvo išpirtos 5 skolos vertybinių popierių emisijos, kurių nominali vertė lygi 6 949 tūkst. litų.

**11 PASTABA ESMINIAI JVKYKIAI**

**2013 m. sausio 31 d.** bankas pranešė, kad preliminariais duomenimis, 2012 metais AB SEB bankas uždirbo 126,3 mln. litų (36,6 mln. eurų), o AB SEB banko grupė – 86,3 mln. litų (25,0 mln. eurų) neaudituo grynų pelno. Šis rezultatas yra apskaičiuotas laikantis Lietuvos banko dokumentuose ir Lietuvos Respublikos teisės aktuose nustatytų reikalavimų. 2011 metais AB SEB bankas uždirbo 379,8 mln. litų (110,0 mln. eurų), o AB SEB banko grupė – 469,7 mln. litų (136,0 mln. eurų) audituoto grynų pelno.

**2013 m. kovo 19 d.** bankas pranešė, kad 2013 m. kovo 29 d. šaukiamas AB SEB banko (toliau – bankas) eilinis visuotinis akcininkų susirinkimas. Akcininkų susirinkimą inicijuoja ir šaukia banko valdyba. 100 proc. banko akcijų priklauso bankui „Skandinaviska Enskilda Banken AB“. Skelbiama susirinkimo darbotvarkė:

1. dėl banko metinio pranešimo;
2. dėl banko auditoriaus išvadų;
3. dėl banko stebėtojų tarybos atsiliepimų ir pasiūlymų;
4. dėl banko 2012 metų konsoliduotųjų finansinių ataskaitų rinkinio tvirtinimo;
5. dėl banko 2012 metų pelno (nuostolių) paskirstymo;
6. dėl AB SEB banko audito įmonės rinkimo ir mokėjimo už audito paslaugas sąlygų tvirtinimo;
7. dėl AB „SEB lizingas“ reorganizavimo.

Banko valdyba pritarė banko eilinio visuotinio akcininkų susirinkimo sprendimų projektams.

**2013 m. kovo 29 d.** bankas pranešė, kad 2013 m. kovo 29 d. įvyko AB SEB banko (toliau – bankas) eilinis visuotinis akcininkų susirinkimas, kurio metu buvo priimti sprendimai visais darbotvarkėje numatytais klausimais:

1. susipažinta su banko grupės 2012 metų konsoliduotu metiniu pranešimu ir jo priedu – „NASDAQ OMX Vilnius“ listinguojamų bendrovių valdymo kodekso laikymosi atskleidimo forma“;
2. susipažinta su audito, kurį atliko audito įmonė UAB „PricewaterhouseCoopers“, pranešimu;
3. susipažinta su banko stebėtojų tarybos atsiliepimais ir pasiūlymais dėl banko veiklos strategijos, metinių konsoliduotųjų finansinių ataskaitų rinkinio, pelno (nuostolių) paskirstymo projekto ir banko konsoliduoto metinio pranešimo, taip pat banko valdybos ir prezidento veiklos;
4. patvirtintas banko ir banko grupės 2012 metų konsoliduotųjų finansinių ataskaitų rinkinys, parengtas pagal Tarptautinius finansinės atskaitomybės standartus;
5. patvirtintas banko 2012 metų pelno (nuostolių) paskirstymas ;
6. išrinkta audito įmonė UAB „PricewaterhouseCoopers“ banko einamųjų ir ne daugiau kaip 2 (dviejų) būsimųjų finansinių metų metinėms finansinėms ataskaitoms patikrinti ir pavesta banko prezidentui sudaryti sutartį dėl audito paslaugų teikimo su UAB „PricewaterhouseCoopers“, nustatant joje paslaugų apmokėjimo sąlygas;
7. vadovaujantis Lietuvos Respublikos akcinių bendrovių įstatymo 63 straipsnio 1 dalimi ir 70 straipsnio 1 dalimi, pritarta AB „SEB lizingas“, pagal Lietuvos Respublikos įstatymus įsteigtos ir veikiančios bendrovės, kurios duomenys saugomi ir kaupiami Lietuvos Respublikos juridinių asmenų registre, kurios kodas 123051535, kurios registruota buveinė yra adresu Saltoniškių g. 12, Vilnius, reorganizavimui prijungimo būdu, prijungiant AB „SEB lizingas“ prie banko. Pavesta banko valdybai parengti reorganizavimo sąlygas, pagal kurias prie banko būtų prijungta AB „SEB lizingas“. Įgaliota banko valdyba ir valdybos pirmininkas (prezidentas) atlikti visus ir bet kokius su tuo susijusius veiksmus.

**2013 balandžio 23 d.** bankas pranešė, kad preliminariais duomenimis, per pirmąjį 2013 metų ketvirtį AB SEB bankas uždirbo 44,0 mln. litų (12,7 mln. eurų), o AB SEB banko grupė – 38,7 mln. litų (11,2 mln. eurų) neaudituo grynų pelno. Šis rezultatas yra apskaičiuotas laikantis Lietuvos banko dokumentuose ir Lietuvos Respublikos teisės aktuose nustatytų reikalavimų. Per pirmąjį 2012 metų ketvirtį AB SEB bankas uždirbo 30,7 mln. litų (8,9 mln. eurų), o AB SEB banko grupė – 41,5 mln. litų (12,0 mln. eurų) neaudituo grynų pelno.

\*\*\*\*\*