

AB SEB bankas
Gedimino pr. 12
LT-01103 Vilnius

ATSAKINGŲ ASMENŲ PATVIRTINIMAS

Vadovaujantis Lietuvos Respublikos vertybinių popierių įstatymo 22 straipsniu ir Lietuvos banko valdybos patvirtintomis periodinės ir papildomos informacijos rengimo ir pateikimo taisyklėmis, patvirtiname, jog, mūsų žiniomis, 3 mėnesių sutrumpintoje tarpinėje konsoliduotoje finansinėje atskaitomybėje, parengtoje pagal tarptautinius finansinės atskaitomybės standartus, pateikta informacija atitinka tikrovę ir teisingai parodo emitento ir bendrą konsoliduotų įmonių turtą, įsipareigojimus, finansinę būklę, pelną arba nuostolius ir pinigų srautus.

AB SEB banko prezidentas

Raimondas Kvedaras

AB SEB banko Pagalbos verslui tarnybos ir finansų
direktorius

Jonas Iržikevičius

AB SEB banko Finansų departamento direktorius

Saulius Salda

Vilnius,
2015 m. gegužė



**AB SEB banko 2015 metų pirmo ketvirčio
sutrumpinta tarpinė finansinė informacija**

1. Ataskaitinis laikotarpis

Ataskaita parengta už 2015 metų tris mėnesius.


2. Pagrindiniai duomenys apie emitentą

Emitento pavadinimas	AB SEB bankas
Įstatinis kapitalas	299 563 606 EUR
Būstinės adresas	Gedimino pr.12, LT-01103 Vilnius
Telefonas	(8 5) 2682 800
Faksas	(8 5) 2682 333
El. paštas	info@seb.lt
Teisinė organizacinė forma	Akcinė bendrovė
Įregistravimo data ir vieta	1990 m. lapkričio 29 d., Lietuvos bankas
Įmonės kodas	112021238
Įmonės registravimo numeris	AB90-4
Interneto tinklapis	www.seb.lt

**2015 M. TRIJŲ MĖNESIŲ LAIKOTARPIO
SUTRUMPINTA TARPINĖ PELNO (NUOSTOLIŲ) ATASKAITA**

(Visos sumos tūkstančiais eurų, jeigu nenurodyta kitaip)

Grupė			Bankas	
Trijų mėnesių laikotarpis, 2015 m. kovo 31 d.	Trijų mėnesių laikotarpis, 2014 m. kovo 31 d.		Trijų mėnesių laikotarpis, 2015 m. kovo 31 d.	Trijų mėnesių laikotarpis, 2014 m. kovo 31 d.
29 916 (10 232)	34 102 (11 298)	Palūkanų pajamos	29 920 (10 232)	34 076 (11 300)
19 684	22 804	Grynosios palūkanų pajamos	19 688	22 777
(408)	(5 227)	Nuostoliai dėl sumažėjusios kreditų vėrtės	(408)	(5 227)
94	1 239	Nuostolių atstatymas dėl lizingo portfelio sumažėjusios vėrtės	94	1 239
54	(300)	(Atidėjimai), atidėjinių atstatymas garantijoms ir kitiems nebalansiniams įsipareigojimams	54	(300)
1	2	Kiti vėrtės sumažėjimai	1	2
(259)	(4 287)	Iš viso (nuostolių), atstatymų dėl sumažėjusios vėrtės	(259)	(4 287)
19 425	18 517	Grynosios palūkanų pajamos po nuostolių dėl sumažėjusios vėrtės	19 429	18 490
17 747 (5 661)	18 384 (4 613)	Pajamos už paslaugų mokesčius išlaidos paslaugų mokesčiams	16 918 (5 388)	17 616 (4 490)
12 088	13 751	Grynosios paslaugų ir mokesčių pajamos	11 530	13 126
3 673	1 253	Grynasis pelnas (nuostoliai) už skolos vertybinių popierių ir finansinių priemonių operacijas	3 673	(198)
1 934	(28)	Pelnas (nuostoliai) iš nuosavybės finansinių priemonių	-	(29)
-	-	Dividendai iš patrunuojamųjų įmonių	2 355	2 185
3 416	4 057	Grynasis pelnas už operacijas užsienio valiuta	3 418	4 057
255	392	Grynosios kitos pajamos	314	447
9 278	5 673	Grynosios investicinės veiklos pajamos	9 780	6 443
(10 271)	(9 288)	Išlaidos personalui	(10 179)	(9 062)
(9 139)	(10 388)	Kitos administracinės išlaidos	(9 030)	(10 307)
21 379	18 288	Veiklos pelnas	21 510	18 689
21 379	18 288	Pelnas prieš pelno mokesčių	21 510	18 689
(3 211)	(2 341)	Pelno mokesčio sąnaudos	(3 154)	(2 289)
18 168	15 947	Grynasis metų pelnas	18 356	16 420
18 168	15 947	Skiriamas:	18 356	16 420
-	-	Patrunuojančios bendrovės akcininkams	-	-
-	-	Nekontroliuojančiai daliai	-	-



R. Kvedaras
Prezidentas


J. Iržikeyčius
Pagalbos verslui tarnybos ir finansų
direktorius


**2015 M. TRIJŲ MĖNESIŲ LAIKOTARPIO
SUTRUMPINTA BENDRŲJŲ PAJAMŲ ATASKAITA**

(Visos sumos tūkstančiais eurų, jeigu nenurodyta kitaip)

Grupė			Bankas	
Trijų mėnesių laikotarpis, 2015 m. kovo 31 d.	Trijų mėnesių laikotarpis, 2014 m. kovo 31 d.		Trijų mėnesių laikotarpis, 2015 m. kovo 31 d.	Trijų mėnesių laikotarpis, 2014 m. kovo 31 d.
18 168	15 947	Grynasis pelnas už metus	18 356	16 420
		<i>Straipsniai, kurie vėliau gali būti perkelti į Pelno (nuostolių) ataskaitą:</i>		
187	210	Pelnas iš parduoti laikomo finansinio turto	187	210
		Finansinio turto perkainojimo rezervo		
14	14	amortizacija dėl perklasifikavimo	14	14
		Pelno mokestis, tenkantis kitoms bendrosioms		
(30)	(34)	pajamoms	(30)	(34)
-	-	<i>Straipsniai, kurie nebus perkelti į Pelno (nuostolių) ataskaitą:</i>	-	-
171	190	iš viso kitų bendrųjų pajamų	171	190
18 339	16 137	iš viso bendrųjų pajamų	18 527	16 610
		Skiriama:		
18 339	16 137	Patronuojančios bendrovės akcininkams	18 527	16 610
-	-	Nekontroliuojančiai daliai	-	-



R. Kvedaras
Prezidentas



J. Iržikėvičius
Pagalbos verslui tarnybos ir finansų direktorius

2015 M.KOVO 31 D.

SUTRUMPINTA TARPINĖ FINANSINĖS BŪKLĖS ATASKAITA

(Visos sumos tūkstančiais eurų, jeigu nenurodyta kitaip)

Grupė		Bankas	
2015 m. kovo 31 d.	2014 m. gruodžio 31 d.	2015 m. kovo 31 d.	2014 m. gruodžio 31 d.
		Turtas	
109 522	99 203	109 522	99 203
45 009	1 065 922	45 009	1 065 922
877 331	241 193	877 331	241 193
17 311	17 789	17 125	17 604
316 298	367 136	312 854	346 358
122 422	117 592	122 422	117 592
123 869	11 063	123 869	11 063
4 293 189	4 293 166	4 291 992	4 302 834
381 182	393 013	381 248	393 080
53 187	54 785	53 187	54 785
58	58	58	58
4 887	4 357	4 887	4 357
-	-	10 111	10 108
10 588	11 211	10 588	11 211
7 493	7 832	7 383	7 721
341	649	341	649
3 716	3 159	3 716	3 159
35 460	37 375	35 458	37 372
28 795	23 709	29 252	23 487
6 430 658	6 749 214	6 436 353	6 747 758
		Iš viso turto	
		[sipareigojimai]	
18	17	18	17
1 090 306	1 271 662	1 090 306	1 271 662
120 352	119 680	120 352	119 680
4 316 796	4 468 133	4 330 968	4 475 148
11 480	13 928	10 868	13 102
11 935	10 702	11 795	10 524
20 382	20 965	20 382	20 965
109 533	47 291	109 048	47 254
5 680 802	5 952 378	5 693 737	5 958 351
		Nuosavas kapitalas	
		Nuosavas kapitalas, priskirtas patronuojančios	
		[monės akcininkams]	
299 564	299 634	299 564	299 634
637	637	637	637
(10)	(181)	(10)	(181)
121 280	102 047	120 737	101 504
2 797	3 150	2 797	3 150
325 588	391 549	318 891	384 663
749 856	796 835	742 616	789 407
-	-	-	-
749 856	796 835	742 616	789 407
		Nekontroliuojančiai daliai	
6 430 658	6 749 214	6 436 353	6 747 758
		Iš viso [sipareigojimų ir nuosavo kapitalo]	

R. Kvedaras
Prezidentas

J. Iržikevičius
Pagalbos verslui tarnybos ir finansų
direktorius

AB SEB bankas

2015 M. TRUŲ MĖNESIŲ LAIKOTARPIO
SUTRUMPINTA TARPINĖ NUOSAVYBĖS POKYČIŲ ATASKAITA

(Visos sumos tūkstančiais eurų, jeigu nenurodyta kitaip)

Grupė	Nuosavybės dalis turintanti patronuojantys bendrovės						iš viso
	Atsisavinimo kapitalas	Atsargos	Finansinio turto perkainojimo rezervas	Privatomasis rezervas	Bendrieji ir kiti rezervas	Nepaaiškintasis nekontroliuojamų įmonių pelnas	
2013 m. gruodžio 31 d.	299 634	637	(739)	83 759	4 556	365 607	753 454
Parduoti laikomo finansinio turto perkainojimo rezervo grynasis pokytis išskaičiuojant atidėtuosius mokesčius	-	-	176	-	-	-	176
Finansinio turto perkainojimo rezervo amortizacija dėl perklasifikavimo	-	-	14	-	-	-	14
Grynasis metų pelnas	-	-	-	-	-	15 947	15 947
Bendrosios pajamos, įtrauktos / nuosavą kapitalą	-	-	190	-	-	15 947	16 137
Mokėjimas akcijomis	-	-	-	104	-	-	104
Perkėlimas į Privatų rezervą	-	-	-	18 288	-	(18 288)	-
Mokėtini dividendai	-	-	-	-	-	(30 000)	(30 000)
2014 m. kovo 31 d.	299 634	637	(549)	102 047	4 660	333 266	739 695
2014 metų gruodžio 31 d.	299 634	637	(181)	102 047	3 150	331 549	796 835
Parduoti laikomo finansinio turto perkainojimo rezervo grynasis pokytis išskaičiuojant atidėtuosius mokesčius	-	-	157	-	-	-	157
Finansinio turto perkainojimo rezervo amortizacija dėl perklasifikavimo	-	-	14	-	-	-	14
Grynasis metų pelnas	-	-	-	-	-	18 168	18 168
Bendrosios pajamos, įtrauktos / nuosavą kapitalą	-	-	171	-	-	18 168	18 339
Išatinio kapitalo korekcija dėl euro konversijos	(70)	-	-	-	-	-	(70)
Mokėjimas akcijomis	-	-	-	93	-	-	93
Kiti judėjimai	-	-	-	(446)	-	446	-
Perkėlimas į Privatų rezervą	-	-	-	19 233	-	(19 233)	-
Mokėtini dividendai	-	-	-	-	-	(65 341)	(65 341)
2015 m. kovo 31 d.	299 564	637	(10)	121 280	2 797	325 588	749 856

R. Kvedaras
Prezidentas

J. Žilkevičius

Pagalbos verslų tarnybos ir finansų
direktorius


AB SEB bankas

**2015 M. TRŪJŲ MĖNESIŲ LAIKOTARPIO
SUTRUMPINTA TARPINĖ NUOSAVYBĖS POKYČIŲ ATASKAITA**

(Visos sumos tūkstančiais eurų, jeigu nenurodyta kitaip)

Bankas	Finansinio turto				Iš viso
	Absargos kapitalas	Atsargos pertainojimo rezervas	Privalomas rezervas	Bendrieji ir Nėpasakytasis kitų rezervai	
2013 m. gruodžio 31 d.	299 634	637	(739)	83 216	365 759
Parduoti laikomo finansinio turto perkainojimo rezervo grynasis pokytis išskaitavus atidėtuosius mokesčius	-	-	176	-	176
Finansinio turto perkainojimo rezervo amortizacija dėl perklasifikavimo	-	-	14	-	14
Grynasis metų pelnas	-	-	-	-	16 420
<i>Bendrosios pajamos, įtrauktos į nuosavą kapitalą</i>	-	-	190	-	16 420
Mokėjimas akcijomis	-	-	-	104	104
Perkėlimas į Privatomąjį rezervą	-	-	-	18 288	(18 288)
Mokėtinai dividendai	-	-	-	-	(30 000)
2014 m. kovo 31 d.	299 634	637	(549)	101 504	333 891
2014 metų gruodžio 31 d.	299 634	637	(181)	101 504	384 663
Parduoti laikomo finansinio turto perkainojimo rezervo grynasis pokytis išskaitavus atidėtuosius mokesčius	-	-	157	-	157
Finansinio turto perkainojimo rezervo amortizacija dėl perklasifikavimo	-	-	14	-	14
Grynasis metų pelnas	-	-	-	-	18 356
<i>Bendrosios pajamos, įtrauktos į nuosavą kapitalą</i>	-	-	171	-	18 356
Įšalino kapitalo korekcija dėl euro konversijos	(70)	-	-	-	(70)
Mokėjimas akcijomis	-	-	-	93	93
Kiti judėjimai	-	-	-	(446)	-
Perkėlimas į Privatomąjį rezervą	-	-	-	19 233	(19 233)
Mokėtinai dividendai	-	-	-	-	(65 341)
2015 m. kovo 31 d.	299 564	637	(10)	120 737	318 891
				2 797	742 616


R. Kvečeras
Prezidentas


J. Irzikėvičius
Pagalbos verslui tarnybos ir finansų direktorius


AB SEB bankas

**2015 M. TRIJŲ MĖNESIŲ LAIKOTARPIO
SUTRUMPINTA TARPINĖ PINIGŲ SRAUTŲ ATASKAITA**

(Visos sumos tūkstančiais eurų, jeigu nenurodyta kitaip)

Grupė			Bankas	
Trijų mėnesių laikotarpis, 2015 m. kovo 31 d.	Trijų mėnesių laikotarpis, 2014 m. kovo 31 d.		Trijų mėnesių laikotarpis, 2015 m. kovo 31 d.	Trijų mėnesių laikotarpis, 2014 m. kovo 31 d.
15 175	22 818	Grynieji pinigų srautai iš veiklos prieš trumpalaikio turto pokyčius	15 114	22 453
576 392	772 193	Grynasis trumpalaikio turto pokytis	587 043	783 025
(88 718)	(1 753)	Grynasis trumpalaikių įsipareigojimų pokytis	(81 975)	184
502 849	793 258	Grynieji pinigų srautai iš veiklos prieš pelno mokesčių	520 182	805 662
-	-	Sumokėtas pelno mokestis	-	-
502 849	793 258	Grynieji pinigų srautai iš veiklos po pelno mokesčio	520 182	805 662
55 118	12 893	Grynieji pinigų srautai iš investicinės veiklos	37 785	489
(249 286)	(189 129)	Grynieji pinigų srautai iš finansinės veiklos (finansinei veiklai)	(249 286)	(189 129)
308 681	617 022	Grynasis pinigų pokytis	308 681	817 022
666 553	421 366	Pinigų likutis laikotarpio pradžioje	666 553	421 366
975 234	1 038 388	Pinigų likutis laikotarpio pabaigoje	975 234	1 038 388
Iš jų:				
(11 542)	20 768	laisvai disponuojamos lėšos centriname banke	(11 542)	20 768
272 088	816 207	vienos nakties indėliai	272 088	816 207
109 522	120 595	grynieji pinigai	109 522	120 595
605 168	80 818	korespondenčių sąskaitų lėšos	605 168	80 818
975 234	1 038 388		975 234	1 038 388


R. Kvedaras
Prezidentas


J. Iržikevičius
Pagalbos verslui tarnybos ir finansų
direktorius

1 PASTABA BENDRA INFORMACIJA

AB SEB bankas (toliau – bankas) buvo įregistruotas Lietuvos Respublikos įmonių registre 1990 m. kovo 2 d. kaip akcinė bendrovė. Bankas turi Lietuvos banko išduotą licenciją atlikti visas banko operacijas, nustatytas Lietuvos Respublikos bankų įstatyme ir banko įstatuose.

Centrinė banko būstinė yra įsikūrusi Gedimino pr. 12, Vilniuje. Ataskaitinio laikotarpio pabaigoje bankas turėjo 46 klientų aptarnavimo padalinius Lietuvoje.

Ataskaitinio laikotarpio pabaigoje bankas turėjo dvi patrunuojamąsias įmones (toliau bankas ir patrunuojamosios įmonės kartu – grupė). Banko patrunuojamosios įmonės: UAB „SEB Venture Capital“, besiverčianti nuosavo turto investavimu į kitų įmonių kapitalą bei patikėto turto valdymu, kurios 100 proc. akcijų priklauso bankui, UAB „SEB investicijų valdymas“, teikianti investicijų valdymo paslaugas, kurios 100 proc. akcijų priklauso bankui.

Bankas priima indėlius, teikia kreditus, atlieka pinigų pervedimo operacijas, teikia dokumentinių atsiskaitymų paslaugą, keičia valiutą, išduoda debeto ir kredito korteles bei apdoroja jų duomenis, finansuoja prekybos operacijas, teikia finansinio lizingo paslaugas, investuoja į vertybinius popierius ir jais prekiauja bei atlieka kitas operacijas (išskyrus prekybą tauriaisiais metalais), nustatytas Bankų įstatyme.

Banko akcininkas yra „Skandinaviska Enskilda Banken AB (publ)“, kuriam ataskaitinio laikotarpio pabaigoje priklausė 100 proc. banko akcijų.

2 PASTABA RENGIMO PAGRINDAS

Nuo 2015 m. sausio 1 d. Lietuva tapo euro zonos nare. Ši tarpinė informacija yra pateikiama nacionaline Lietuvos valiuta, t. y. eurai (EUR). Banko ir kitų grupės bendrovių apskaita yra tvarkoma pagal Tarptautinius finansinės atskaitomybės standartus (TFAS), kurie patvirtinti ir taikomi Europos Sąjungoje (ES). Ši sutrumpinta tarpinė finansinė informacija parengta vadovaujantis 34 Tarptautiniu apskaitos standartu.

Taikyti apskaitos principai ir skaičiavimo metodai atitinka 2014 m. gruodžio 31 d. pasibaigusių metų finansinėse ataskaitose taikytus ir apibūdintus principus.

Finansinėse ataskaitose nurodyta duomenų istorinė vertė, išskyrus finansinį turtą, skirtą galimam pardavimui, finansinį turtą ir įsipareigojimus, kurių tikrosios vertės pokytis įtraukiamas į pelno (nuostolių) ataskaitą, bei visas išvestines finansines priemones.

Rengiant finansinę atskaitomybę pagal TFAS taikomos prielaidos ir vertinimai, kurie daro įtaką turto ir įsipareigojimų sumoms bei galimų įsipareigojimų įtraukimui į apskaitą laikotarpio pabaigoje, taip pat pajamų ir sąnaudų sumoms, apskaičiuotoms per ataskaitinį laikotarpį. Nors šios prielaidos ir vertinimai yra pagrįsti vadovybės žiniomis apie paskutinius įvykius ir veiksmus, yra tikimybė, kad faktiniai rezultatai gali skirtis nuo pateiktų vertinimų.

3 PASTABA ATASKAITA APIE SEGMENTUS

Verslo segmentai yra pateikiami tokios pat sudėties kaip ir banko valdybos vidinėse ataskaitose. Banko valdyba yra atsakinga už lėšų paskirstymą ir veiklos rezultatų vertinimą ir yra pagrindinis sprendimų priėmimo organas.

Visi verslo segmentų tarpusavio sandoriai buvo vykdomi komercinėmis sąlygomis ir rinkos kainomis, o tarpusio pajamos ir sąnaudos eliminuotos. Pajamos ir sąnaudos, tiesiogiai tenkančios segmentui, yra laikomos šio verslo segmento našumu.

Valdymo ir ataskaitų tikslais grupę sudarė šie verslo segmentai:

Baltijos šalių tarnyba bendrai atsakinga už mažmeninės bankininkystės paslaugų teikimą visoms įmonėms ir individualiems klientams. Baltijos tarnyba tiekia šias paslaugas:

- kreditavimo;
- išperkamosios nuomos ir faktoringo;
- likvidumo valdymo ir pinigų pervedimo;
- privačiosios bankininkystės, turto valdymo ir konsultavimo aukščiausio lygmens privačių klientų segmentui.

Visos ilgalaikio turto nusidėvėjimo ir amortizacijos sąnaudos (išskyrus investicijų valdymo segmento) priskiriamos šiam segmentui.

Verslo bankininkystės segmento bendra atsakomybė yra vidutinių ir didelių įmonių, finansų institucijų, bankų ir komercinio nekilnojamojo turto klientų aptarnavimas. Verslo bankininkystės segmentas savo klientams siūlo integruotas investavimo ir verslo bankininkystės paslaugas, įskaitant bankų investavimo paslaugas. Verslo bankininkystės svarbiausios veiklos funkcijos:

- kreditavimo ir skolos vertybinių popierių rinkos;
- prekyba nuosavybės vertybiniais popieriais, valiuta, išvestinėmis finansinėmis priemonėmis, ateities sandoriai;
- konsultavimo, tarpininkavimo, nuosavybės vertybinių popierių tyrimai ir prekybos strategijos, valiutos keitimo rinkos;
- pinigų valdymas;
- vertybinių popierių saugojimas ir kitos paslaugos;
- rizikos kapitalas

Investicijų valdymo segmento pagrindinė verslo sritis yra investicijų valdymo paslaugų teikimas finansų įstaigoms, fondams, gyvybės draudimo bendrovėms. Taip pat segmentas yra atsakingas už SEB fondų investavimą, rinkodarą ir pardavimą.

Segmentas siūlo daugybę investicijų valdymo ir konsultavimo paslaugų. Yra siūlomi nuosavybės ir fiksuotųjų pajamų popieriai, privačios nuosavybės, nekilnojamojo turto ir apsidraudimo sandorių fondų valdymas.

Iždo segmento pagrindinė atsakomybė yra pinigų valdymas, likvidumo valdymas, ir grupės segmentų finansavimas.

Operacijų ir informacinių technologijų segmentai - vidiniai grupės segmentai, atsakingi už priežiūrą ir operacijų atlikimą, taip pat informacinių paslaugų teikimą kitiems grupės segmentams. Papildomai segmentai teikia vieni kitiems ir klientams apskaitos, derinimo, mokėjimo ir sutikrinimo paslaugas.

Pagalbos verslui segmentas yra atsakingas už bendrai teikiamas paslaugas tokiose srityse kaip: personalo valdymas, finansai, rinkodara ir komunikacija, kreditų ir rizikos valdymo, apsaugos, pirkimų ir nekilnojamojo turto, atitikimo ir vidaus audito.

Grupės veikloje geografiniai segmentai nėra išskiriami, visa veikla vykdoma Lietuvos Respublikos teritorijoje. Pajamos ir sąnaudos, tenkančios pagrindinei ne rezidentų grupei, yra nereikšmingos šiai finansinei ataskaitai ir nėra teikiamos pagrindiniam sprendimus priimančiam organui.

AB SEB bankas
**2015 M. TRIJŲ MĖNESIŲ LAIKOTARPIO
SUTRUMPINTOS TARPINĖS FINANSINĖS INFORMACIJOS AIŠKINAMASIS RAŠTAS**
(Visos sumos tūkstančiais eurų, jeigu nenurodyta kitaip)

3 PASTABA ATASKAITA APIE SEGMENTUS (TĘSINYS)

2015 m. trijų mėnesių grupės verslo segmentai pateikti žemiau:

	Baltijos šalių tarnyba	Verslo bankininkystė	Investicijų valdymas	Išdas	Operacijos	Pagalba verslui	Informacinės technologijos	Eliminavimas	Iš viso
Palūkanų pajamos	28 760	11	1	11 213	-	-	-	(9 979)	30 006
- vidinės	435	-	-	9 544	-	-	-	(9 979)	-
- išorinės	28 325	11	1	1 669	-	-	-	-	30 006
Palūkanų išlaidos	(10 219)	(16)	-	(9 961)	-	-	-	9 979	(10 217)
- vidinės	(9 528)	(16)	-	(435)	-	-	-	9 979	-
- išorinės	(691)	-	-	(9 526)	-	-	-	-	(10 217)
Paslaugų ir mokesčių pajamos	17 361	-	1 704	42	-	-	-	(901)	18 206
- vidinės	859	-	-	42	-	-	-	(901)	-
- išorinės	16 502	-	1 704	-	-	-	-	-	18 206
Paslaugų ir mokesčių išlaidos	(5 860)	-	(1 133)	(21)	-	-	-	901	(6 113)
- vidinės	(42)	-	(859)	-	-	-	-	901	-
- išorinės	(5 818)	-	(274)	(21)	-	-	-	-	(6 113)
Grynosios finansinės veiklos pajamos	6 428	1 936	(4)	642	-	-	-	-	9 002
Grynosios kitos pajamos (išlaidos)	(142)	-	-	21	-	(1)	-	-	(122)
Veiklos pelnas (nuostoliai)	36 328	1 931	568	1 936	-	(1)	-	-	40 762
Išlaidos personalui, kitos administracinės išlaidos	(17 938)	(20)	(251)	(90)	43	438	223	-	(17 595)
Nusidėvėjimas/amortizacija/nurašymai	(1 203)	(1)	(3)	-	(6)	(186)	(149)	-	(1 548)
Finansinių priemonių operacijų rezultatas	20	-	-	-	-	-	-	-	20
Iš viso nuostolių dėl sumažėjusios vertės	(260)	-	-	-	-	-	-	-	(260)
Pelnas (nuostoliai) prieš pelno mokestį	16 947	1 910	314	1 846	37	251	74	-	21 379
Pelno mokesčio sąnaudos	(3 154)	-	(57)	-	-	-	-	-	(3 211)
Grynasis metų pelnas (nuostolis)	13 793	1 910	257	1 846	37	251	74	-	18 168
Iš viso turto	5 198 856	4 641	7 133	1 392 401	37	251	1 045	(173 706)	6 430 658
Iš viso įsipareigojimų	4 453 652	2 731	6 589	1 390 565	-	-	971	(173 706)	5 680 802
<i>Nematerialiojo ir materialiojo turto įsigijimas</i>	1 620	-	-	-	-	-	-	-	1 620

AB SEB bankas**2015 M. TRIJŲ MĖNESIŲ LAIKOTARPIO
SUTRUMPINTOS TARPINĖS FINANSINĖS INFORMACIJOS AIŠKINAMASIS RAŠTAS**
(Visos sumos tūkstančiais eurų, jeigu nenurodyta kitaip)**3 PASTABA ATASKAITA APIE SEGMENTUS (TĘSINYS)**

Toliau lentelėje pateikiamas 2015 m. trijų mėnesių grupės verslo segmentų ir finansinių ataskaitų sugretinimas:

	Eliminavimas		
	Segmentų atskleidimas	Kiti koreguojantys įrašai	Finansinės ataskaitos
Palūkanų pajamos	30 006	(1)	30 005
Palūkanų išlaidos	(10 217)	(15)	(10 232)
Paslaugų ir mokesčių pajamos	18 206	(548)	17 658
Paslaugų ir mokesčių išlaidos	(6 113)	452	(5 661)
Grynosios finansinės veiklos pajamos	9 002	-	9 002
Grynosios kitos pajamos	(122)	398	276
Veiklos pelnas	40 762	286	41 048
Išlaidos personalui, kitos administracinės išlaidos	(17 595)	(287)	(17 882)
Nusidėvėjimas/amortizacija/nurašymai	(1 548)	-	(1 548)
Finansinių priemonių operacijų rezultatas	20	-	20
Iš viso nuostolių dėl sumažėjusios vertės	(260)	1	(259)
Pelnas prieš pelno mokesťį	21 379	-	21 379
Pelno mokesčio (sąnaudos)	(3 211)	-	(3 211)
Grynasis metų pelnas	18 168	-	18 168

AB SEB bankas
**2015 M. TRIJŲ MĖNESIŲ LAIKOTARPIO
SUTRUMPINTOS TARPINĖS FINANSINĖS INFORMACIJOS AIŠKINAMASIS RAŠTAS**
(Visos sumos tūkstančiais eurų, jeigu nenurodyta kitaip)

3 PASTABA ATASKAITA APIE SEGMENTUS (TĘSINYS)

2014 m. trijų mėnesių grupės verslo segmentai pateikti žemiau:

	Baltijos šalių tarnyba	Verslo bankininkystė	Investicijų valdymas	Išdas	Operacijos	Pagalba verslui	Informacinės technologijos	Eliminavimas	Iš viso
Palūkanų pajamos	32 074	66	4	15 099	-	-	-	(13 022)	34 221
- vidinės	924	-	2	12 096	-	-	-	(13 022)	-
- išorinės	31 150	66	2	3 003	-	-	-	-	34 221
Palūkanų išlaidos	(12 817)	(42)	-	(12 049)	-	-	-	13 022	(11 886)
- vidinės	(12 055)	(42)	-	(925)	-	-	-	13 022	-
- išorinės	(762)	-	-	(11 124)	-	-	-	-	(11 886)
Paslaugų ir mokesčių pajamos	17 571	17	1 335	-	-	-	-	(604)	18 319
- vidinės	604	-	-	-	-	-	-	(604)	-
- išorinės	16 967	17	1 335	-	-	-	-	-	18 319
Paslaugų ir mokesčių išlaidos	(4 480)	-	(727)	-	-	-	-	604	(4 603)
- vidinės	-	-	(604)	-	-	-	-	604	-
- išorinės	(4 480)	-	(123)	-	-	-	-	-	(4 603)
Grynosios finansinės veiklos pajamos	4 019	1 450	-	357	-	-	-	-	5 826
Grynosios kitos pajamos (išlaidos)	(142)	-	-	32	-	-	-	-	(110)
Veiklos pelnas (nuostoliai)	36 225	1 491	612	3 439	-	-	-	-	41 767
Išlaidos personalui, kitos administracinės išlaidos	(18 052)	(103)	(236)	(62)	34	241	338	-	(17 840)
Nusidėvėjimas/amortizacija/nurašy mai	(1 241)	(1)	(1)	-	(18)	(72)	(107)	-	(1 440)
Iš viso nuostolių dėl sumažėjusios vertės	(4 199)	-	-	-	-	-	-	-	(4 199)
Pelnas (nuostoliai) prieš pelno mokesť	12 733	1 387	375	3 377	16	169	231	-	18 288
Pelno mokesčio (sąnaudos)	(2 269)	-	(72)	-	-	-	-	-	(2 341)
Grynasis metų pelnas (nuostolis)	10 464	1 387	303	3 377	16	169	231	-	15 947
Iš viso turto	5 139 738	16 283	7 166	2 067 164	16	169	310	(581 018)	6 649 828
Iš viso įsipareigojimų	4 405 263	14 896	6 576	2 064 336	-	-	79	(581 018)	5 910 132
<i>Nematerialiojo ir materialiojo turto įsigijimas</i>	441	-	-	-	-	-	-	-	441

**2015 M. TRIJŲ MĖNESIŲ LAIKOTARPIO
SUTRUMPINTOS TARPINĖS FINANSINĖS INFORMACIJOS AIŠKINAMASIS RAŠTAS**
(Visos sumos tūkstančiais eurų, jeigu nenurodyta kitaip)

3 PASTABA ATASKAITA APIE SEGMENTUS (TĘSINYS)

Toliau lentelėje pateikiamas 2014 m. trijų mėnesių grupės verslo segmentų ir finansinių ataskaitų sugretinimas:

	Eliminavimas			
	Segmentų atskleidimas	Palūkanų pajamos iš gautinų sumų (finansinės priemonės) apsidraudimo sandorio	Kiti koreguojantys įrašai	Finansinės ataskaitos
Palūkanų pajamos	34 221	-	(119)	34 102
Palūkanų išlaidos	(11 886)	588	-	(11 298)
Paslaugų ir mokesčių pajamos	18 319	-	45	18 364
Paslaugų ir mokesčių išlaidos	(4 603)	-	(10)	(4 613)
Grynosios finansinės veiklos pajamos	5 826	(588)	545	5 783
Grynosios kitos pajamos	(110)	-	-	(110)
Veiklos pelnas	41 767	-	461	42 228
Išlaidos personalui, kitos administracinės išlaidos	(17 840)	-	(374)	(18 214)
Nusidėvėjimas/amortizacija/nurašymai	(1 440)	-	-	(1 440)
Finansinių priemonių operacijų rezultatas	-	-	-	-
Iš viso nuostolių dėl sumažėjusios vertės	(4 199)	-	(87)	(4 286)
Pelnas prieš pelno mokesčių	18 288	-	-	18 288
Pelno mokesčio (sąnaudos)	(2 341)	-	-	(2 341)
Grynasis metų pelnas	15 947	-	-	15 947

**2015 M. TRIJŲ MĖNESIŲ LAIKOTARPIO
SUTRUMPINTOS TARPINĖS FINANSINĖS INFORMACIJOS AIŠKINAMASIS RAŠTAS**

(Visos sumos tūkstančiais eurų, jeigu nenurodyta kitaip)

4 PASTABA FINANSINIS TURTAS IR ĮSIPAREIGOJIMAI

Grupės finansinio turto ir įsipareigojimų balansinė ir tikroji vertė pateikta žemiau:

	2015 m. kovo 31 d.		2014 m. gruodžio 31 d.	
	Balansinė vertė	Tikroji vertė	Balansinė vertė	Tikroji vertė
Likučiai centriniame banke	45 009	45 009	1 065 922	1 065 680
Lėšos/kreditai bankuose	1 001 200	1 004 073	252 256	252 103
Kreditai klientams	4 293 189	4 196 395	4 293 166	4 212 453
Vyriausybės vertybiniai popieriai – gautinos sumos	53 187	54 084	54 785	55 842
Gautinos lizingo įmokos	381 182	381 900	393 013	392 602
Vertybiniai popieriai, laikomi iki išpirkimo	4 887	4 898	4 357	4 362
Iš viso finansinio turto	5 778 654	5 686 359	6 063 500	5 983 043
Įsiskolinimas centriniam bankui	18	18	17	17
Įsiskolinimai kredito įstaigoms	1 090 306	973 353	1 271 662	1 296 505
Klientų indėliai	4 316 796	4 464 374	4 468 133	4 468 680
Išleisti skolos vertybiniai popieriai	18 265	18 574	18 837	19 157
Iš viso finansinių įsipareigojimų	5 425 385	5 456 319	5 758 649	5 784 359

Banko finansinio turto ir įsipareigojimų balansinė ir tikroji vertė pateikta žemiau:

	2015 m. kovo 31 d.		2014 m. gruodžio 31 d.	
	Balansinė vertė	Tikroji vertė	Balansinė vertė	Tikroji vertė
Likučiai centriniame banke	45 009	45 009	1 065 922	1 065 680
Lėšos bankuose	1 001 200	1 004 073	252 256	252 103
Kreditai klientams	4 291 992	4 195 198	4 302 834	4 222 116
Vyriausybės vertybiniai popieriai – gautinos sumos	53 187	54 084	54 785	55 842
Gautinos lizingo įmokos	381 248	381 971	393 080	392 675
Vertybiniai popieriai, laikomi iki išpirkimo	4 887	4 898	4 357	4 362
Iš viso finansinio turto	5 777 523	5 685 233	6 073 234	5 992 778
Įsiskolinimas centriniam bankui	18	18	17	17
Įsiskolinimai kredito įstaigoms	1 090 306	973 353	1 271 662	1 296 505
Klientų indėliai	4 330 968	4 478 545	4 475 148	4 475 694
Išleisti skolos vertybiniai popieriai	18 265	18 574	18 837	19 157
Iš viso finansinių įsipareigojimų	5 439 557	5 470 490	5 765 664	5 791 374

**2015 M. TRIJŲ MĖNESIŲ LAIKOTARPIO
SUTRUMPINTOS TARPINĖS FINANSINĖS INFORMACIJOS AIŠKINAMASIS RAŠTAS**

(Visos sumos tūkstančiais eurų, jeigu nenurodyta kitaip)

4 PASTABA FINANSINIS TURTAS IR ĮSIPAREIGOJIMAI (TĘSINYS)

Lentelėje pateikti apibendrinti grupės tikrosios vertės nustatymo būdai, kai į apskaitą traukiama tikroji turto ir įsipareigojimų vertė:

2015 m. kovo 31 d.	Tikroji vertė nustatyta taikant:		
	rinkos kainą	vertinimo metodus, paremtus stebimais rinkos duomenimis	vertinimo metodus, neparemtus stebimais rinkos duomenimis
Parduoti laikomi Vyriausybės vertybiniai popieriai	17 311	-	-
Finansinis turtas, kurio tikrosios vertės pokytis traukiamas į pelno (nuostolių) ataskaitą	312 854	434	3 010
Išvestinės finansinės priemonės (turtas)	39	122 382	1
Finansinės priemonės - laikomos parduoti	-	-	58
Išvestinės finansinės priemonės (įsipareigojimai)	(72)	(120 281)	1
Išleisti skolos vertybiniai popieriai	-	(2 117)	-
Iš viso	330 132	418	3 070

2014 m. gruodžio 31 d.	Tikroji vertė nustatyta taikant:		
	rinkos kainą	vertinimo metodus, paremtus stebimais rinkos duomenimis	vertinimo metodus, neparemtus stebimais rinkos duomenimis
Parduoti laikomi Vyriausybės vertybiniai popieriai	17 789	-	-
Finansinis turtas, kurio tikrosios vertės pokytis traukiamas į pelno (nuostolių) ataskaitą	346 358	17 845	2 933
Išvestinės finansinės priemonės (turtas)	75	117 517	-
Finansinės priemonės - laikomos parduoti	-	-	58
Išvestinės finansinės priemonės (įsipareigojimai)	(39)	(119 641)	-
Išleisti skolos vertybiniai popieriai	-	(2 128)	-
Iš viso	364 183	13 593	2 991

**2015 M. TRIJŲ MĖNESIŲ LAIKOTARPIO
SUTRUMPINTOS TARPINĖS FINANSINĖS INFORMACIJOS AIŠKINAMASIS RAŠTAS**

(Visos sumos tūkstančiais eurų, jeigu nenurodyta kitaip)

4 PASTABA FINANSINIS TURTAS IR ĮSIPAREIGOJIMAI (TĘSINYS)

Lentelėje pateikti apibendrinti banko tikrosios vertės nustatymo būdai, kai į apskaitą traukiama tikroji turto ir įsipareigojimų vertė:

2015 m. kovo 31 d.	Tikroji vertė nustatyta taikant:		
	rinkos kainą	vertinimo metodus, paremtus stebimais rinkos duomenimis	vertinimo metodus, neparemtus stebimais rinkos duomenimis
Parduoti laikomi Vyriausybės vertybiniai popieriai	17 125	-	-
Finansinis turtas, kurio tikrosios vertės pokytis traukiamas į pelno (nuostolių) ataskaitą	312 854	-	-
Išvestinės finansinės priemonės (turtas)	39	122 382	1
Finansinės priemonės - laikomos parduoti	-	-	58
Išvestinės finansinės priemonės (įsipareigojimai)	(72)	(120 281)	1
Išleisti skolos vertybiniai popieriai	-	(2 117)	-
Iš viso	329 946	(16)	60

2014 m. gruodžio 31 d.	Tikroji vertė nustatyta taikant:		
	rinkos kainą	vertinimo metodus, paremtus stebimais rinkos duomenimis	vertinimo metodus, neparemtus stebimais rinkos duomenimis
Parduoti laikomi Vyriausybės vertybiniai popieriai	17 604	-	-
Finansinis turtas, kurio tikrosios vertės pokytis traukiamas į pelno (nuostolių) ataskaitą	346 358	-	-
Išvestinės finansinės priemonės (turtas)	75	117 517	-
Finansinės priemonės - laikomos parduoti	-	-	58
Išvestinės finansinės priemonės (įsipareigojimai)	(39)	(119 641)	-
Išleisti skolos vertybiniai popieriai	-	(2 128)	-
Iš viso	363 998	(4 252)	58

**2015 M. TRIJŲ MĖNESIŲ LAIKOTARPIO
SUTRUMPINTOS TARPINĖS FINANSINĖS INFORMACIJOS AIŠKINAMASIS RAŠTAS**

(Visos sumos tūkstančiais eurų, jeigu nenurodyta kitaip)

4 PASTABA FINANSINIS TURTAS IR ĮSIPAREIGOJIMAI (TĘSINYS)

2015 m. kovo 31 d. finansinis turtas ir įsipareigojimai, kuriems taikomas vykdytinos bendrosios tarpusavio užskaitos sutartys ir panašūs susitarimai:

	Vykdytinos bendrosios tarpusavio užskaitos sutartys ir panašūs susitarimai					Grynoji suma
	Pripažinto finansinio turto bendroji suma	Pripažinto finansinio įsipareigojimo bendroji suma, užskaityta balanse	Pripažinto finansinio turto grynoji suma	Sumos, kurios nėra tarpuskaitos būdu užskaitytos balanse	Gauti piniginiai užstatai	
Turtas						
Išvestinės finansinės priemonės	1 115 370	991 862	123 508	2 112	-	121 396
Iš viso turto	1 115 370	991 862	123 508	2 112	-	121 396

	Vykdytinos bendrosios tarpusavio užskaitos sutartys ir panašūs susitarimai					Grynoji suma
	Pripažinto finansinio įsipareigojimo bendroji suma	Pripažinto finansinio turto bendroji suma, užskaityta balanse	Pripažinto finansinio įsipareigojimo grynoji suma	Sumos, kurios nėra tarpuskaitos būdu užskaitytos balanse	Įkeisti pinigai	
Įsipareigojimai						
Išvestinės finansinės priemonės	1 114 778	991 862	122 916	2 112	-	120 804
Iš viso įsipareigojimų	1 114 778	991 862	122 916	2 112	-	120 804
Iš viso	592	-	592	-	-	592

2014 m. kovo 31 d. finansinis turtas ir įsipareigojimai, kuriems taikomas vykdytinos bendrosios tarpusavio užskaitos sutartys ir panašūs susitarimai:

	Vykdytinos bendrosios tarpusavio užskaitos sutartys ir panašūs susitarimai					Grynoji suma
	Pripažinto finansinio turto bendroji suma	Pripažinto finansinio įsipareigojimo bendroji suma, užskaityta balanse	Pripažinto finansinio turto grynoji suma	Sumos, kurios nėra tarpuskaitos būdu užskaitytos balanse	Gauti piniginiai užstatai	
Turtas						
Išvestinės finansinės priemonės	1 590 266	1 519 880	70 385	1 136	-	69 249
Iš viso turto	1 590 266	1 519 880	70 385	1 136	-	69 249

	Vykdytinos bendrosios tarpusavio užskaitos sutartys ir panašūs susitarimai					Grynoji suma
	Pripažinto finansinio įsipareigojimo bendroji suma	Pripažinto finansinio turto bendroji suma, užskaityta balanse	Pripažinto finansinio įsipareigojimo grynoji suma	Sumos, kurios nėra tarpuskaitos būdu užskaitytos balanse	Įkeisti pinigai	
Įsipareigojimai						
Išvestinės finansinės priemonės	1 590 836	1 519 880	70 955	1 136	-	69 819
Iš viso įsipareigojimų	1 590 836	1 519 880	70 955	1 136	-	69 819
Iš viso	-570	-	-570	-	-	-570

AB SEB bankas
**2015 M. TRIJŲ MĖNESIŲ LAIKOTARPIO
SUTRUMPINTOS TARPINĖS FINANSINĖS INFORMACIJOS AIŠKINAMASIS RAŠTAS**

(Visos sumos tūkstančiais eurų, jeigu nenurodyta kitaip)

7 PASTABA SUSIJĘ ASMENYS (TĖSINYS)

Toliau pateikiami banko ir grupės sandoriai su patronuojančiu banku:

Grupė			Palūkanų norma (proc.)	Bankas	
2015 m. kovo 31 d.	2014 m. gruodžio 31 d.			2015 m. kovo 31 d.	2014 m. gruodžio 31 d.
973 840	201 033	Kreditų likutis metų pabaigoje	0,00-3,50	973 840	201 033
		Prekybinių išvestinių finansinių priemonių likutis (vertė)	-		
88 573	84 906	metų pabaigoje		88 573	84 906
-	283	Kitas turtas metų pabaigoje	-	-	283
965 491	1 151 885	Indėlių likutis metų pabaigoje	-	965 491	1 151 885
107 778	42 317	Kiti įsipareigojimai metų pabaigoje	-	107 778	42 317
1 436	1 464	Nepanaudotas kredito likutis	-	1 436	1 464
191 660	191 613	Gautos garantijos metų pabaigoje	-	191 660	191 613
Trijų mėnesių laikotarpis, 2015 m. ir 2014 m. kovo 31 d.					
75	1 438	Palūkanų pajamos	-	75	1 438
(4 804)	(6 907)	Palūkanų išlaidos	-	(4 804)	(6 907)
		Kitų gautų paslaugų ir patirtų išlaidų su			
(37)	(354)	SEB grupe grynoji vertė	-	(37)	(372)

Toliau pateikiami banko ir patronuojamųjų įmonių sandoriai:

	Bankas	
	2015 m. kovo 31 d.	2014 m. gruodžio 31 d.
Nebalansiniai įsipareigojimai kovo 31 d.		
Sutartys suteikti kreditus	20	2 166
Kreditų likučiai metų pabaigoje		
UAB „SEB Venture Capital“	-	10 854
UAB „SEB investicijų valdy mas“	66	68
Indėlių likučiai metų pabaigoje		
UAB „SEB Venture Capital“	8 047	1 375
UAB „SEB investicijų valdy mas“	6 125	5 641
Kitas turtas metų pabaigoje	3 193	561
Trijų mėnesių laikotarpis, 2015 m. ir 2014 m. kovo 31 d.		
Palūkanų pajamos	17	42
Palūkanų išlaidos	-	(2)
Dividendų pajamos	2 355	2 165
Kitų iš patronuojamųjų įmonių gautų paslaugų ir patirtų sąnaudų grynoji vertė	917	660

AB SEB bankas

2015 M. TRIJŲ MĖNESIŲ LAIKOTARPIO SUTRUMPINTOS TARPINĖS FINANSINĖS INFORMACIJOS AIŠKINAMASIS RAŠTAS

(Visos sumos tūkstančiais eurų, jeigu nenurodyta kitaip)

8 PASTABA IŠLEISTI IR IŠPIRKTI SKOLOS VERTYBINIAI POPIERIAI

Per 2015 metų 3 mėnesius bankas skolos vertybinių popierių emisijų neišleido.

Per 2015 metų 3 mėnesius bankas sėkmingai išpirko 6 skolos vertybinių popierių emisijas, kaip parodyta lentelėje žemiau:

Išleidimo data	Išpirkimo data	Trukmė	Valiuta	Emisijos dydis (eurais)	Palūkanų norma arba indeksas
2011.12.21	2015.01.23	1 129 dienos	EUR	273 256	Informacinių technologijų sektoriaus įmonių akcijų krepšelis – <i>Apple Inc, International Business Machines Corp, Microsoft Corp, AT&T Inc, Google Inc</i> ir <i>Intel Corp</i> .
2011.12.21	2015.01.23	1 129 dienos	EUR	51 552	Informacinių technologijų sektoriaus įmonių akcijų krepšelis – <i>Apple Inc, International Business Machines Corp, Microsoft Corp, AT&T Inc, Google Inc</i> ir <i>Intel Corp</i> .
2011.12.21	2015.01.23	1 129 dienos	EUR	96 400	Informacinių technologijų sektoriaus įmonių akcijų krepšelis – <i>Apple Inc, International Business Machines Corp, Microsoft Corp, AT&T Inc, Google Inc</i> ir <i>Intel Corp</i> .
2012.02.28	2015.03.05	1 101 diena	EUR	148 633	Pietryčių Azijos šalių įmonių akcijų kainų indeksas <i>S&P Southeast Asia 40 Risk Control 18% EUR Excess</i>
2012.02.28	2015.03.05	1 101 diena	EUR	20 940	Pietryčių Azijos šalių įmonių akcijų kainų indeksas <i>S&P Southeast Asia 40 Risk Control 18% EUR Excess</i>
2012.02.28	2015.03.05	1 101 diena	EUR	109 900	Pietryčių Azijos šalių įmonių akcijų kainų indeksas <i>S&P Southeast Asia 40 Risk Control 18% EUR Excess</i>

9 PASTABA REIKŠMINGI ĮVYKIAI PO BALANSO SUDARYMO DATOS

Po 2015 m. kovo 31 d. bankas skolos vertybinių popierių emisijų neišleido.

Po 2015 m. kovo 31 d. bankas išpirko 6 skolos vertybinių popierių emisijas, kurių nominalioji vertė – 2 068,7 tūkst. eurų.

10 PASTABA ESMINIAI ĮVYKIAI

2015 m. sausio 29 d. bankas pranešė, kad preliminariais duomenimis, 2014 metais AB SEB bankas uždirbo 65,3 mln. eurų (225,6 mln. litų), o AB SEB banko grupė – 72,4 mln. eurų (249,9 mln. litų) neaudituito grynojo pelno. Šis rezultatas yra apskaičiuotas laikantis Lietuvos banko dokumentuose ir Lietuvos Respublikos teisės aktuose nustatytų reikalavimų. 2013 metais AB SEB bankas uždirbo 61,5 mln. eurų (212,3 mln. litų), o AB SEB banko grupė – 61,5 mln. eurų (212,3 mln. litų) audituito grynojo pelno.

2015 m. kovo 17 d. bankas pranešė, kad 2015 m. kovo 31 d. šaukiamas AB SEB banko (toliau – bankas) eilinis visuotinis akcininkų susirinkimas. Akcininkų susirinkimą inicijuoja ir šaukia banko valdyba. 100 proc. banko akcijų priklauso bankui „Skandinaviska Enskilda Banken AB“. Skelbiama susirinkimo darbotvarkė:

1. dėl banko metinio pranešimo;
2. dėl banko auditoriaus išvadų;
3. dėl banko stebėtojų tarybos atsiliepimų ir pasiūlymų;
4. dėl banko 2014 metų konsoliduotųjų finansinių ataskaitų rinkinio tvirtinimo;
5. dėl banko 2014 metų pelno paskirstymo;

Banko valdyba pritarė banko eilinio visuotinio akcininkų susirinkimo sprendimų projektams.

2015 m. kovo 31 d. bankas pranešė, kad 2015 m. kovo 31 d. įvyko AB SEB banko (toliau – bankas) eilinis visuotinis akcininkų susirinkimas, kurio metu buvo priimti sprendimai visais darbotvarkėje numatytais klausimais:

1. susipažinta su banko grupės 2014 metų konsoliduotu metiniu pranešimu ir jo priedu – „NASDAQ OMX Vilnius“ listinguojamų bendrovių valdymo kodekso laikymosi atskleidimo forma“;
2. susipažinta su auditu, kurį atliko audituotojai UAB „PricewaterhouseCoopers“, pranešimu;
3. susipažinta su banko stebėtojų tarybos atsiliepimais ir pasiūlymais dėl banko veiklos strategijos, metinių konsoliduotųjų finansinių ataskaitų rinkinio, pelno paskirstymo projekto ir banko konsoliduoto metinio pranešimo, taip pat banko valdybos ir prezidento veiklos;
4. patvirtintas banko ir banko grupės 2014 metų konsoliduotųjų finansinių ataskaitų rinkinys, parengtas pagal Tarptautinius finansinės atskaitomybės standartus (pridedama);
5. patvirtintas banko 2014 metų pelno paskirstymas

2015 m. balandžio 23 d. bankas pranešė, kad preliminariais duomenimis, per pirmąjį 2015 metų ketvirtį AB SEB bankas uždirbo 18,4 mln. eurų, o AB SEB banko grupė – 18,2 mln. eurų neaudituito grynojo pelno. Šis rezultatas yra apskaičiuotas laikantis Lietuvos banko dokumentuose ir Lietuvos Respublikos teisės aktuose nustatytų reikalavimų. Per pirmąjį 2014 metų ketvirtį AB SEB bankas uždirbo 16,4 mln. eurų, o AB SEB banko grupė – 16,0 mln. eurų neaudituito grynojo pelno.
