

Slaptažodžių kortelė

Slaptažodžių kortelėje yra nurodyti 24 slaptažodžiai, iš kurių vieną reikia įvesti kaskart jungiantis prie sistemos ir patvirtinant operacijas.

Kaip prisijungti prie interneto banko?


1. Atsidarykite interneto banko puslapį e.seb.lt.
2. Įveskite atpažinimo kodą ir spustelėkite „Toliau“. Atpažinimo kodas, reikalingas norint prisijungti prie interneto banko, yra nurodytas Jūsų Elektroninių paslaugų teikimo sutarties Specialiosios dalies skiltyje „Banko paslaugų naudotojo atpažinimo duomenys“.

1 Atpažinimo kodas 2 Slaptažodžiai

Generatorius / kortelė M. parašas E. parašas

Atpažinimo kodas

Toliau




3. Kito registracijos lango skiltyje „Jūsų slaptažodis“ įveskite slaptažodį. Jungiantis pirmą kartą, įveskite laikiną slaptažodį iš sutarties, kurią sudarėte banko skyriuje. Laikinis slaptažodis nurodytas skiltyje „Banko paslaugų naudotojo atpažinimo duomenys“.

1 Atpažinimo kodas 2 Slaptažodžiai

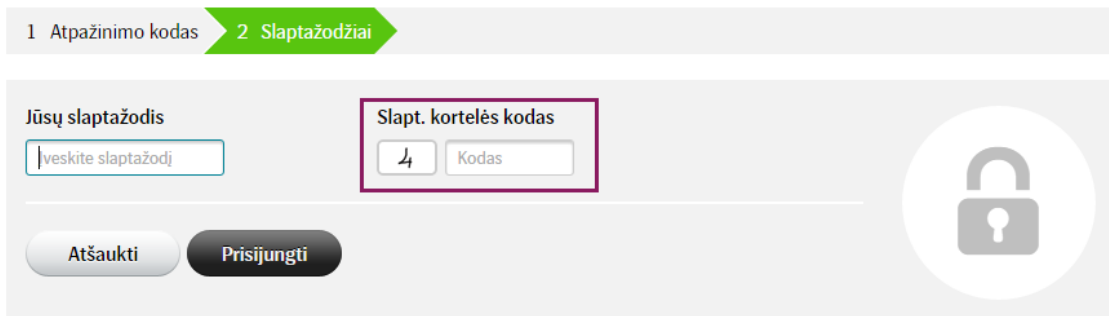
Jūsų slaptažodis

Slapt. kortelės kodas

Atšaukti Prisijungti



4. Ekране pamatysite lyg ranka užrašytą numerį – surinkite atitinkamą slaptažodį iš slaptažodžių kortelės ir spustelėkite „Prisijungti“.



The screenshot shows a login form with two main sections. The first section is labeled "Jūsų slaptažodis" (Your password) and contains a text input field with the placeholder "Įveskite slaptažodį". The second section is labeled "Slapt. kortelės kodas" (Security code) and contains a numeric keypad icon and a text input field with the placeholder "Kodas". This second section is highlighted with a red rectangular box. Below the input fields are two buttons: "Atšaukti" (Cancel) and "Prisijungti" (Login). To the right of the form is a large circular icon of a padlock.

5. Pirmą kartą prisijungus, sistema Jūsų prašys pakeisti laikinąjį slaptažodį. Atvertame lange pakeiskite laikiną slaptažodį savo susikurtu, kurį naudosite nuolat. Slaptažodį turi sudaryti ne mažiau kaip 6 simboliai (raidės ir / ar skaičiai). Skiltyje „Senas slaptažodis“ dar kartą įveskite laikinąjį slaptažodį iš Elektroninių paslaugų teikimo sutarties, o skiltyje „Naujas slaptažodis“ nurodykite savo sugalvotą slaptažodį, kurį naudosite nuolat. Skiltyje „Naujas slaptažodis (pakartoti)“ pakartotinai nurodykite sugalvotą slaptažodį ir spustelėkite „Pakeisti slaptažodį“.

SMS žinute gaunami kodai

Slaptažodžių kortelių naudotojai mokėjimo nurodymus turi patvirtinti SMS žinute gautu kodu, išskyrus:

- mokėjimo nurodymus, kurie neviršija 30 eurų, o jų suma – 150 eurų per parą
- mokėjimo nurodymus į savo sąskaitas SEB banke ir mokant komunalinius mokesčius
- mokėjimo nurodymus gavėjams pagal sukurtus mokėjimo nurodymo ruošinius, jei mokėjimo operacija nors kartą jau buvo patvirtinta SMS žinute gautu kodu. Ruošinių sąraše ruošiniai tokiems gavėjams bus pažymėti spynos piktograma

Daugiau informacijos seb.lt/prisijungimo-priemones