

AB SEB bankas  
Gedimino pr. 12  
LT-01103 Vilnius

## ATSAKINGŲ ASMENŲ PATVIRTINIMAS

Vadovaujantis Lietuvos Respublikos vertybinių popierių įstatymo 22 straipsniu ir Lietuvos banko valdybos patvirtintomis periodinės ir papildomos informacijos rengimo ir pateikimo taisyklėmis, patvirtiname, jog, mūsų žiniomis, 12 mėnesių sutrumpintoje tarpinėje konsoliduotoje finansinėje atskaitomybėje, parengtoje pagal tarptautinius finansinės atskaitomybės standartus, pateikta informacija atitinka tikrovę ir teisingai parodo emitento ir bendrą konsoliduotų įmonių turą, įsipareigojimus, finansinę būklę, pelną arba nuostolius ir pinigų srautus.

AB SEB banko prezidentas

  
..... Raimondas Kvedaras

AB SEB banko Pagalbos verslui tarnybos ir finansų  
direktorius

  
..... Jonas Iržikevičius

AB SEB banko Finansų departamento direktorius

  
..... Saulius Salda

Vilnius,  
2015 m. vasaris



**AB SEB banko 2014 metų dvylikos mėnesių  
sutrumpinta tarpinė finansinė informacija**

**1. Ataskaitinis laikotarpis**


Ataskaita parengta už 2014 metų dvylika mėnesių.


**2. Pagrindiniai duomenys apie emitentą**

Emitento pavadinimas	AB SEB bankas
Įstatinis kapitalas	1 034 575 341 Lt
Būstinės adresas	Gedimino pr.12, LT-01103 Vilnius
Telefonas	(8 5) 2682 800
Faksas	(8 5) 2682 333
El. paštas	<a href="mailto:info@seb.lt">info@seb.lt</a>
Teisinė organizacinė forma	Akcinė bendrovė
Įregistravimo data ir vieta	1990 m. lapkričio 29 d., Lietuvos bankas
Įmonės kodas	112021238
Įmonės registravimo numeris	AB90-4
Interneto tinklapis	<a href="http://www.seb.lt">www.seb.lt</a>

**2014 M. DVYLIKOS MĖNESIŲ LAIKOTARPIO  
SUTRUMPINTA TARPINĖ PELNO (NUOSTOLIŲ) ATASKAITA**  
(Visos sumos tūkstančiais litų, jeigu nenurodyta kitaip)

Grupė				Bankas			
Dvylikos mėnesių laikotarpis, 2014 m. gruodžio 31 d.	Ketvirtas 2014 m. ketvirtis	Dvylikos mėnesių laikotarpis, 2013 m. gruodžio 31 d.	Ketvirtas 2013 m. ketvirtis	Dvylikos mėnesių laikotarpis, 2014 m. gruodžio 31 d.	Ketvirtas 2014 m. ketvirtis	Dvylikos mėnesių laikotarpis, 2013 m. gruodžio 31 d.	Ketvirtas 2013 m. ketvirtis
461 026	111 372	470 985	115 359	461 118	111 428	470 505	115 040
(144 365)	(32 974)	(182 245)	(42 624)	(144 386)	(32 979)	(182 262)	(42 631)
<b>316 661</b>	<b>78 398</b>	<b>288 740</b>	<b>72 735</b>	<b>316 732</b>	<b>78 449</b>	<b>288 243</b>	<b>72 409</b>
(11 752)	5 407	(80 673)	(62 830)	(11 752)	5 407	(80 673)	(62 830)
1 533	(10 182)	33 415	38 155	1 533	(10 182)	33 415	38 155
(9 245)	(7 239)	4 567	1 682	(9 245)	(7 239)	4 567	1 682
11	2	-	-	11	2	-	-
<b>(19 453)</b>	<b>(12 012)</b>	<b>(42 691)</b>	<b>(22 993)</b>	<b>(19 453)</b>	<b>(12 012)</b>	<b>(42 691)</b>	<b>(22 993)</b>
<b>297 208</b>	<b>66 386</b>	<b>246 049</b>	<b>49 542</b>	<b>297 279</b>	<b>66 437</b>	<b>245 552</b>	<b>49 416</b>
270 350	69 734	264 799	68 593	257 407	65 952	251 656	65 062
(71 996)	(21 382)	(67 653)	(17 471)	(88 555)	(18 904)	(66 855)	(17 283)
<b>198 354</b>	<b>48 352</b>	<b>197 146</b>	<b>51 122</b>	<b>188 852</b>	<b>47 048</b>	<b>184 801</b>	<b>47 779</b>
7 613	(5 350)	23 406	15 203	7 829	(343)	23 183	15 203
25 630	26 083	(1 073)	(433)	(601)	(148)	(1 073)	(433)
-	-	-	-	7 477	-	7 351	-
63 010	18 588	71 303	17 925	63 039	18 596	71 357	17 943
5 227	2 321	6 171	2 010	5 998	2 531	6 686	2 133
<b>101 480</b>	<b>41 642</b>	<b>99 807</b>	<b>34 705</b>	<b>83 542</b>	<b>20 636</b>	<b>107 484</b>	<b>34 846</b>
(133 135)	(34 908)	(129 141)	(33 745)	(131 810)	(34 716)	(126 813)	(33 302)
(139 082)	(47 374)	(170 332)	(58 141)	(137 897)	(47 061)	(168 878)	(55 738)
<b>324 825</b>	<b>74 098</b>	<b>243 529</b>	<b>45 483</b>	<b>300 166</b>	<b>52 344</b>	<b>242 145</b>	<b>43 001</b>
(74 919)	(43 652)	(31 220)	(629)	(74 558)	(43 267)	(28 834)	(272)
<b>249 906</b>	<b>30 446</b>	<b>212 309</b>	<b>44 854</b>	<b>225 608</b>	<b>9 077</b>	<b>212 311</b>	<b>42 729</b>
249 906	30 446	212 309	44 854	225 608	9 077	212 311	42 729


  
R. Kvedaras  
Prezidentas

  
J. Iržikevičius  
Pagalbos verslui tarnybos ir finansų direktorius


AB SEB bankas

2014 M. DVYLIKOS MĖNESIŲ LAIKOTARPIO  
SUTRUMPINTA TARPINĖ BENDRŲJŲ PAJAMŲ ATASKAITA  
(Visos sumos tūkstančiais litų, jeigu nenurodyta kitaip)

Grupė			Bankas	
2014	2013		2014	2013
249 906	212 309	<b>Grynasis pelnas už metus</b>	225 608	212 311
		<i>Straipsniai, kurie vėliau gali būti perkelti į Pelno (nuostolių) ataskaitą:</i>		
2 064	1 565	Pelnas iš parduoti laikomo finansinio turto	2 064	1 565
		Finansinio turto perkainojimo rezervo		
201	256	amortizacija dėl perklasifikavimo	201	256
		Pelno mokesčiai, tenkantys kitoms bendrosioms		
(340)	(273)	pajamoms	(340)	(273)
-	-	<i>Straipsniai, kurie nebus perkelti į Pelno (nuostolių) ataskaitą:</i>	-	-
1 925	1 548	<b>Iš viso kitų bendrųjų pajamų</b>	1 925	1 548
<b>251 831</b>	<b>213 857</b>	<b>Iš viso bendrųjų pajamų</b>	<b>227 533</b>	<b>213 859</b>
		<b>Skiriama:</b>		
251 831	213 857	Patronuojančios bendrovės akcininkams	227 533	213 859
-	-	Nekontroliuojančiai daliai	-	-
<b>251 831</b>	<b>213 857</b>		<b>227 533</b>	<b>213 859</b>



R. Kvedaras  
Prezidentas




J. Ižikevičius  
Pagalbos verslui tarnybos ir finansų  
direktorius

**AB SEB bankas**
**2014 M. GRUODŽIO 31 D.**
**SUTRUMPINTA TARPINĖ FINANSINĖS BŪKLĖS ATASKAITA**

(Visos sumos tūkstančiais litų, jeigu nenurodyta kitaip)

Grupė			Bankas	
2014	2013		2014	2013
		<b>Turtas</b>		
342 529	418 136	Grynieji pinigai	342 529	418 136
3 680 418	935 323	Likučiai centriniuose bankuose	3 680 418	935 323
832 792	3 691 046	Lėšos bankuose	832 792	3 691 046
61 422	59 895	Parduoti laikomi Vyriausybės vertybiniai popieriai	60 782	59 228
		Finansinis turtas, kurio tikrosios vertės pokytis		
1 267 646	953 982	traukiamas į pelno (nuostolių) ataskaitą	1 195 907	909 613
406 022	259 288	Išvestinės finansinės priemonės	406 022	259 288
38 199	86 077	Kreditai kredito įstaigoms	38 199	86 077
14 823 443	15 164 544	Kreditai klientams	14 856 824	15 191 785
1 356 996	1 428 253	Gautinos lizingo įmokos	1 357 227	1 428 394
		Finansinės priemonės:		
189 162	191 126	– gautinos sumos	189 162	191 126
200	200	– parduoti laikomos	200	200
15 045	13 302	– laikomos iki išpirkimo	15 045	13 302
-	-	Investicijos į patronuojamąsias įmones	34 900	34 900
38 711	48 239	Ilgalaikis nematerialusis turtas	38 711	48 239
27 042	24 643	Ilgalaikis materialusis turtas	26 659	24 469
2 240	3 924	Ilgalaikis turtas, skirtas parduoti	2 240	3 924
10 909	14 047	investicinis turtas	10 909	14 047
129 047	167 633	Atidėtojo pelno mokesčio turtas	129 039	167 600
81 862	131 288	Kito turto grynoji vertė	81 095	130 295
<b>23 303 685</b>	<b>23 590 946</b>	<b>Iš viso turto</b>	<b>23 298 660</b>	<b>23 606 992</b>
		<b>Įsipareigojimai</b>		
59	33	Įsiskolinimas centriniam bankui	59	33
4 390 793	7 177 824	Įsiskolinimas kredito įstaigoms	4 390 793	7 177 824
413 231	270 943	Išvestinės finansinės priemonės	413 231	270 943
15 427 569	13 224 857	Klientų indėliai	15 451 792	13 245 685
		Sukauptos sąnaudos ir būsimų laikotarpių		
48 092	51 822	pajamos	45 239	50 778
36 953	2 135	Mokėtinas pelno mokesčiai	36 338	-
72 387	117 556	Išleisti skolos vertybiniai popieriai	72 387	117 556
163 288	144 249	Kiti įsipareigojimai ir atidėjiniai	163 157	143 996
<b>20 552 372</b>	<b>20 989 419</b>	<b>Iš viso įsipareigojimų</b>	<b>20 572 996</b>	<b>21 006 815</b>
		<b>Nuosavas kapitalas</b>		
		<b>Nuosavas kapitalas, priskirtinas patronuojančios</b>		
		<b>įmonės akcininkams</b>		
1 034 575	1 034 575	Įstatinis kapitalas	1 034 575	1 034 575
2 200	2 200	Atsargos kapitalas	2 200	2 200
(624)	(2 550)	Finansinio turto perkainojimo rezervas	(624)	(2 550)
352 347	289 202	Privalomasis rezervas	350 472	287 327
10 876	15 731	Bendrieji ir kiti rezervai	10 876	15 731
1 351 939	1 262 369	Nepaskirstytasis pelnas	1 328 165	1 262 894
2 751 313	2 601 527		2 725 664	2 600 177
-	-	Nekontroliuojančiais daliais	-	-
<b>2 751 313</b>	<b>2 601 527</b>	<b>Iš viso nuosavo kapitalo</b>	<b>2 725 664</b>	<b>2 600 177</b>
<b>23 303 685</b>	<b>23 590 946</b>	<b>Iš viso įsipareigojimų ir nuosavo kapitalo</b>	<b>23 298 660</b>	<b>23 606 992</b>


 R. Kvedaras  
 Prezidentas


 R. Ižikevičius  
 Pagalbos verslui tarnybos ir finansų  
 direktorius


**2014 M. DVYLIKOS MĖNESIŲ LAIKOTARPIO  
SUTRUMPINTA TARPINĖ NUOSAVYBĖS POKYČIŲ ATASKAITA**  
(Visos sumos tūkstančiais litų, jeigu nenurodyta kitaip)

Nuosavybės dalis tenkanti patrunuojančiai bendrovei

Grupė	Nuosavybės dalis tenkanti patrunuojančiai bendrovei						Iš viso
	Akcinis kapitalas	Finansinio turto perkainojimo rezervas	Privalomasis rezervas	Bendrieji ir kiti rezervai	Nepaskirstytasis pelnas	Iš viso prieš nekontroliuojančią dalį	
<b>2012 m. gruodžio 31 d.</b>	<b>1 034 575</b>	<b>2 200</b>	<b>(4 098)</b>	<b>239 612</b>	<b>14 132</b>	<b>1 126 872</b>	<b>2 413 293</b>
Finansinio turto įvertinimo iškraja vertė pasikeitimas	-	-	-	-	-	(27 222)	(27 222)
<b>Pakoregavus 2012 m. gruodžio 31 d. likvid</b>	<b>1 034 575</b>	<b>2 200</b>	<b>(4 098)</b>	<b>239 612</b>	<b>14 132</b>	<b>1 099 650</b>	<b>2 386 071</b>
Parduot laikomo finansinio turto perkainojimo rezervo grynasis pokytis išskaitėlius atidėtuosius mokesčius	-	-	1 292	-	-	-	1 292
Finansinio turto perkainojimo rezervo amortizacija dėl perklasifikavimo	-	-	256	-	-	-	256
Grynasis metų pelnas	-	-	-	-	-	212 309	212 309
<i>Bendrosios pajamos, įtrauktos į nuosavą kapitalą</i>	-	-	1 548	-	-	212 309	213 857
Mokėjimas akcijomis	-	-	-	1 599	-	-	1 599
Perkėlimas į Privatomąjį rezervą	-	-	-	49 590	-	(49 590)	-
<b>2013 m. gruodžio 31 d.</b>	<b>1 034 575</b>	<b>2 200</b>	<b>(2 550)</b>	<b>289 202</b>	<b>15 731</b>	<b>1 262 369</b>	<b>2 601 527</b>
Parduot laikomo finansinio turto perkainojimo rezervo grynasis pokytis išskaitėlius atidėtuosius mokesčius	-	-	1 724	-	-	-	1 724
Finansinio turto perkainojimo rezervo amortizacija dėl perklasifikavimo	-	-	201	-	-	-	201
Grynasis metų pelnas	-	-	-	-	-	249 906	249 906
<i>Bendrosios pajamos, įtrauktos į nuosavą kapitalą</i>	-	-	1 925	-	-	249 906	251 831
Kiti įrašymai	-	-	-	(6 393)	-	6 393	-
Dividendai	-	-	-	-	-	(103 584)	(103 584)
Mokėjimas akcijomis	-	-	-	1 538	-	-	1 538
Perkėlimas į Privatomąjį rezervą	-	-	-	63 145	-	(63 145)	-
<b>2014 m. gruodžio 31 d.</b>	<b>1 034 575</b>	<b>2 200</b>	<b>(6 24)</b>	<b>352 347</b>	<b>10 876</b>	<b>1 351 939</b>	<b>2 751 313</b>



B. Kvedaras  
Prezidentas




J. Jankavičius  
Pagalbos verslo tarnybos ir finansų direktorius



**2014 M. DVYLIKOS MĖNESIŲ LAIKOTARPIO  
SUTRUMPINTA TARPINĖ NUOSAVYBĖS POKYČIŲ ATASKAITA**  
(Visos sumos tūkstančiais litų, jeigu nenurodyta kitaip)

	Finansinio turto					iš viso
	Alcinis kapitalas	Atsargos kapitalas	perkaufnoimo rezervas	Privalomas rezervas	Bendrieji ir kiti rezervalai	
<b>Bankas</b>	1 034 575	2 200	(4 098)	237 737	14 132	1 127 395
2012 m. gruodžio 31 d.	-	-	-	-	-	2 411 941
Finansinio turto ivertinimo iktacija v erie pasikeitimas	-	-	-	-	(27 222)	(27 222)
<b>Pakoreguotas 2012 m. gruodžio 31 d. likutis</b>	1 034 575	2 200	(4 098)	237 737	14 132	1 100 173
Parduoti laikomo finansinio turto perkainojimo rezervo grynasis pokytis išskaitavus atidėtuosius mokesčius	-	-	1 292	-	-	1 292
Finansinio turto perkainojimo rezervo amortizacija dėl perklausifikavimo	-	-	256	-	-	256
Grynasis metų pelnas	-	-	-	-	212 311	212 311
<b>Bendrosios pajamos, itrauktos / nuosavą kapitalą</b>	-	-	1 548	-	212 311	213 859
Mokėjimas akcijomis	-	-	-	-	1 599	1 599
Perkėlimas į Privalomąjį rezervą	-	-	-	49 590	-	(49 590)
<b>2013 m. gruodžio 31 d.</b>	1 034 575	2 200	(2 550)	287 327	15 731	1 262 894
Parduoti laikomo finansinio turto perkainojimo rezervo grynasis pokytis išskaitavus atidėtuosius mokesčius	-	-	1 724	-	-	1 724
Finansinio turto perkainojimo rezervo amortizacija dėl perklausifikavimo	-	-	201	-	-	201
Grynasis metų pelnas	-	-	-	-	225 608	225 608
<b>Bendrosios pajamos, itrauktos / nuosavą kapitalą</b>	-	-	1 925	-	225 608	227 533
Kiti judėjimai	-	-	-	-	(6 393)	-
Mokėjimas akcijomis	-	-	-	-	1 538	1 538
Perkėlimas į Privalomąjį rezervą	-	-	-	63 145	-	(63 145)
Dividendai	-	-	-	-	(103 584)	(103 584)
<b>2014 m. gruodžio 31 d.</b>	1 034 575	2 200	(624)	350 472	10 876	1 328 165
						2 725 664

  
R. Kvedaraitis  
Prezidentas

  
J. Uzdavicius  
Pagalbos verslo karybos ir finansų direktorius





**AB SEB bankas**

**2014 M. DVYLIKOS MĖNESIŲ LAIKOTARPIO  
SUTRUMPINTA TARPINĖ PINIGŲ SRAUTŲ ATASKAITA**

(Visos sumos tūkstančiais litų, jeigu nenurodyta kitaip)

Grupė			Bankas	
Dvylikos mėnesių laikotarpis, 2014 m. gruodžio 31 d.	Dvylikos mėnesių laikotarpis, 2013 m. gruodžio 31 d.		Dvylikos mėnesių laikotarpis, 2014 m. gruodžio 31 d.	Dvylikos mėnesių laikotarpis, 2013 m. gruodžio 31 d.
309 061	244 840	Grynieji pinigų srautai iš veiklos prieš trumpalaikio turto pokyčius	299 898	237 492
1 493 924	(2 209 594)	Grynasis trumpalaikio turto pokytis	1 489 280	(2 211 238)
2 252 055	445 297	Grynasis trumpalaikių įsipareigojimų pokytis	2 257 045	445 774
4 055 040	(1 519 457)	Grynieji pinigų srautai iš veiklos (-ai) prieš pelno mokestį	4 046 223	(1 527 972)
4 055 040	(1 519 457)	Grynieji pinigų srautai iš veiklos (-ai) po pelno mokesčio	4 046 223	(1 527 972)
(273 753)	(99 388)	Grynieji pinigų srautai iš investicinės veiklos	(264 936)	(90 873)
(2 934 701)	(45 054)	Grynieji pinigų srautai finansinei veiklai	(2 934 701)	(45 054)
846 586	(1 663 899)	Grynasis pinigų pokytis	846 586	(1 663 899)
1 454 891	3 118 790	Pinigų likutis laikotarpio pradžioje	1 454 891	3 118 790
<b>2 301 477</b>	<b>1 454 891</b>	<b>Pinigų likutis laikotarpio pabaigoje</b>	<b>2 301 477</b>	<b>1 454 891</b>
iš jų:				
1 141 880	448 769	laisvai disponuojamos lėšos centriname banke	1 141 880	448 769
671 145	385 235	vienos nakties indėliai	671 145	385 235
342 529	418 136	grynieji pinigai	342 529	418 136
145 923	202 751	korespondentinių sąskaitų lėšos	145 923	202 751
<b>2 301 477</b>	<b>1 454 891</b>		<b>2 301 477</b>	<b>1 454 891</b>

  
R. Kvedaras  
Prezidentas

  
J. Irzikevičius  
Pagalbos verslui tarnybos ir finansų direktorius

## **1 PASTABA BENDRA INFORMACIJA**

AB SEB bankas (toliau – bankas) buvo įregistruotas Lietuvos Respublikos įmonių registre 1990 m. kovo 2 d. kaip akcinė bendrovė. Bankas turi Lietuvos banko išduotą licenciją atlikti visas banko operacijas, nustatytas Lietuvos Respublikos bankų įstatyme ir banko įstatuose.

Centrinė banko būstinė yra įsikūrusi Gedimino pr. 12, Vilniuje. Atskaitinio laikotarpio pabaigoje bankas turėjo 46 klientų aptarnavimo padalinius Lietuvoje.

Atskaitinių metų pabaigoje bankas turėjo dvi patrunuojamąsias įmones (toliau bankas ir patrunuojamosios įmonės kartu – grupė). Banko patrunuojamosios įmonės: UAB „SEB Venture Capital“, besiverčianti nuosavo turto investavimu į kitų įmonių kapitalą bei patikėto turto valdymu, kurios 100 proc. akcijų priklauso bankui, UAB „SEB investicijų valdymas“, teikianti investicijų valdymo paslaugas, kurios 100 proc. akcijų priklauso bankui.

2013 metų lapkričio 23 dieną viena iš banko patrunuojamųjų įmonių – AB „SEB lizingas“ – buvo prijungta prie AB SEB banko.

Bankas priima indėlius, teikia kreditus, atlieka pinigų pervedimo operacijas, teikia dokumentinių atsiskaitymų paslaugą, keičia valiutą, išduoda debeto ir kredito korteles bei apdoroja jų duomenis, finansuoja prekybos operacijas, teikia finansinio lizingo paslaugas, investuoja į vertybinius popierius ir jais prekiauja bei atlieka kitas operacijas (išskyrus prekybą tauriaisiais metalais), nustatytas Bankų įstatyme.

Banko akcininkas yra „Skandinaviska Enskilda Banken AB (publ)“, kuriam atskaitinio laikotarpio pabaigoje priklausė 100 proc. banko akcijų.

## **2 PASTABA RENGIMO PAGRINDAS**

Ši tarpinė informacija yra pateikiama nacionaline Lietuvos valiuta, t. y. litais (Lt). Banko ir kitų grupės bendrovių apskaita yra tvarkoma pagal Tarptautinius finansinės atskaitomybės standartus (TFAS), kurie patvirtinti ir taikomi Europos Sąjungoje (ES). Ši sutrumpinta tarpinė finansinė informacija parengta vadovaujantis 34 Tarptautiniu apskaitos standartu.

Taikyti apskaitos principai ir skaičiavimo metodai atitinka 2013 m. gruodžio 31 d. pasibaigusių metų finansinėse ataskaitose taikytus ir apibūdintus principus.

Finansinėse ataskaitose nurodyta duomenų istorinė vertė, išskyrus finansinį turtą, skirtą galimam pardavimui, finansinį turtą ir įsipareigojimus, kurių tikrosios vertės pokytis įtraukiamas į pelno (nuostolių) ataskaitą, bei visas išvestines finansines priemones.

Rengiant finansinę atskaitomybę pagal TFAS taikomos prielaidos ir vertinimai, kurie daro įtaką turto ir įsipareigojimų sumoms bei galimų įsipareigojimų įtraukimui į apskaitą laikotarpio pabaigoje, taip pat pajamų ir sąnaudų sumoms, apskaičiuotoms per atskaitinį laikotarpį. Nors šios prielaidos ir vertinimai yra pagrįsti vadovybės žiniomis apie paskutinius įvykius ir veiksmus, yra tikimybė, kad faktiniai rezultatai gali skirtis nuo pateiktų vertinimų.

## **3 PASTABA ATASKAITA APIE SEGMENTUS**

Verslo segmentai yra pateikiami tokios pat sudėties kaip ir banko valdybos vidinėse ataskaitose. Banko valdyba yra atsakinga už lėšų paskirstymą ir veiklos rezultatų vertinimą ir yra pagrindinis sprendimų priėmimo organas.

Visi verslo segmentų tarpusavio sandoriai buvo vykdomi komercinėmis sąlygomis ir rinkos kainomis, o tarpusio pajamos ir sąnaudos eliminuotos. Pajamos ir sąnaudos, tiesiogiai tenkančios segmentui, yra laikomos šio verslo segmento našumu.

Valdymo ir ataskaitų tikslais grupę sudarė šie verslo segmentai:

**Baltijos šalių tarnyba** bendrai atsakinga už mažmeninės bankininkystės paslaugų teikimą visoms įmonėms ir individualiems klientams. Baltijos tarnyba teikia šias paslaugas:

- kreditavimo;
- išperkamosios nuomos ir faktoringo;
- likvidumo valdymo ir pinigų pervedimo;
- privačiosios bankininkystės, turto valdymo ir konsultavimo aukščiausio lygmens privačių klientų segmentui.

Visos ilgalaikio turto nusidėvėjimo ir amortizacijos sąnaudos (išskyrus investicijų valdymo segmento) priskiriamos šiam segmentui.

**Verslo bankininkystės** segmento bendra atsakomybė yra vidutinių ir didelių įmonių, finansų institucijų, bankų ir komercinio nekilnojamojo turto klientų aptarnavimas. Verslo bankininkystės segmentas savo klientams siūlo integruotas investavimo ir verslo bankininkystės paslaugas, įskaitant bankų investavimo paslaugas. Verslo bankininkystės svarbiausios veiklos funkcijos:

- kreditavimo ir skolos vertybinių popierių rinkos;
- prekyba nuosavybės vertybiniais popieriais, valiuta, išvestinėmis finansinėmis priemonėmis, ateities sandoriai;
- konsultavimo, tarpininkavimo, nuosavybės vertybinių popierių tyrimai ir prekybos strategijos, valiutos keitimo rinkos;
- pinigų valdymas;
- vertybinių popierių saugojimas ir kitos paslaugos;
- rizikos kapitalas

**Investicijų valdymo** segmento pagrindinė verslo sritis yra investicijų valdymo paslaugų teikimas finansų įstaigoms, fondams, gyvybės draudimo bendrovėms. Taip pat segmentas yra atsakingas už SEB fondų investavimą, rinkodarą ir pardavimą.

Segmentas siūlo daugybę investicijų valdymo ir konsultavimo paslaugų. Yra siūlomi nuosavybės ir fiksuotųjų pajamų popieriai, privačios nuosavybės, nekilnojamojo turto ir apsidraudimo sandorių fondų valdymas.

**Iždo** segmento pagrindinė atsakomybė yra pinigų valdymas, likvidumo valdymas, ir grupės segmentų finansavimas.

**Operacijų ir informacinių technologijų segmentai** - vidiniai grupės segmentai, atsakingi už priežiūrą ir operacijų atlikimą, taip pat informacinių paslaugų teikimą kitiems grupės segmentams. Papildomai segmentai teikia vieni kitiems ir klientams apskaitos, derinimo, mokėjimo ir sutikrinimo paslaugas.

**Pagalbos verslui** segmentas yra atsakingas už bendrai teikiamas paslaugas tokiose srityse kaip: personalo valdymas, finansai, rinkodara ir komunikacija, kreditų ir rizikos valdymo, apsaugos, pirkimų ir nekilnojamojo turto, atitikimo ir vidaus audito.

Grupės veikloje geografiniai segmentai nėra išskiriami, visa veikla vykdoma Lietuvos Respublikos teritorijoje. Pajamos ir sąnaudos, tenkančios pagrindinei ne rezidentų grupei, yra nereikšmingos šiai finansinei ataskaitai ir nėra teikiamos pagrindiniams sprendimus priimančiam organui.

**AB SEB bankas**
**2014 M. DVYLIKOS MĖNESIŲ LAIKOTARPIO  
SUTRUMPINTOS TARPINĖS FINANSINĖS INFORMACIJOS AIŠKINAMASIS RAŠTAS**  
(Visos sumos tūkstančiais litų, jeigu nenurodyta kitaip)

**3 PASTABA ATASKAITA APIE SEGMENTUS (TĘSINYS)**

2014 metų grupės verslo segmentai pateikti žemiau:

	Baltijos šalių tarnyba	Verslo bankininkystė	Investicijų valdymas	lždas	Operacijos	Pagalba verslui	Informacinės technologijos	Eliminavimas	Iš viso
Palūkanų pajamos	434 639	432	41	207 233	-	-	-	(176 686)	<b>465 659</b>
- vidinės	11 820	-	17	164 849	-	-	-	(176 686)	-
- išorinės	422 819	432	24	42 384	-	-	-	-	<b>465 659</b>
Palūkanų išlaidos	(174 333)	(545)	-	(154 344)	-	-	-	176 686	<b>(152 536)</b>
- vidinės	(164 306)	(545)	-	(11 835)	-	-	-	176 686	-
- išorinės	(10 027)	-	-	(142 509)	-	-	-	-	<b>(152 536)</b>
Grynosios paslaugų ir mokesčių pajamos	182 411	(1 879)	6 548	1 430	-	-	-	-	<b>188 510</b>
- vidinės	6 241	-	(13 000)	1 720	-	-	-	-	<b>(5 039)</b>
- išorinės	176 170	(1 879)	19 548	(290)	-	-	-	-	<b>193 549</b>
Grynosios finansinės veiklos pajamos (išlaidos)	73 406	26 211	(26)	4 893	-	-	-	-	<b>104 484</b>
Grynosios kitos pajamos (išlaidos)	(1 408)	-	5 039	317	-	(6)	-	-	<b>3 942</b>
<b>Veiklos pelnas (nuostoliai)</b>	<b>514 715</b>	<b>24 219</b>	<b>11 602</b>	<b>59 529</b>	<b>-</b>	<b>(6)</b>	<b>-</b>	<b>-</b>	<b>610 059</b>
Išlaidos personalui, kitos administracinės išlaidos	(247 282)	(546)	(3 097)	(831)	240	2 342	2 466	-	<b>(246 708)</b>
Nusidėvėjimas/amortizacija/nurašymai	(16 904)	(27)	(14)	(3)	(177)	(1 297)	(1 944)	-	<b>(20 366)</b>
Finansinių priemonių operacijų rezultatas	1 733	-	-	-	-	(425)	(4)	-	<b>1 304</b>
Iš viso nuostolių dėl sumažėjusios vertės	(19 464)	-	-	-	-	-	-	-	<b>(19 464)</b>
<b>Pelnas (nuostoliai) prieš pelno mokestį</b>	<b>232 798</b>	<b>23 646</b>	<b>8 491</b>	<b>58 695</b>	<b>63</b>	<b>614</b>	<b>518</b>	<b>-</b>	<b>324 825</b>
Pelno mokesčio sąnaudos	(74 558)	(3)	(358)	-	-	-	-	-	<b>(74 919)</b>
<b>Grynasis metų pelnas (nuostolis)</b>	<b>158 240</b>	<b>23 643</b>	<b>8 133</b>	<b>58 695</b>	<b>63</b>	<b>614</b>	<b>518</b>	<b>-</b>	<b>249 906</b>
<b>Iš viso turto</b>	<b>18 475 804</b>	<b>75 834</b>	<b>26 375</b>	<b>5 769 944</b>	<b>63</b>	<b>614</b>	<b>1 480</b>	<b>(1 046 429)</b>	<b>23 303 685</b>
<b>Iš viso įsipareigojimų</b>	<b>15 816 523</b>	<b>52 191</b>	<b>17 252</b>	<b>5 711 873</b>	<b>-</b>	<b>-</b>	<b>962</b>	<b>(1 046 429)</b>	<b>20 552 372</b>
<i>Nematerialiojo ir materialiojo turto įsigijimas</i>	<i>14 081</i>		<i>259</i>						<i>14 340</i>

**AB SEB bankas****2014 M. DVYLIKOS MĖNESIŲ LAIKOTARPIO  
SUTRUMPINTOS TARPINĖS FINANSINĖS INFORMACIJOS AIŠKINAMASIS RAŠTAS**  
(Visos sumos tūkstančiais litų, jeigu nenurodyta kitaip)**3 PASTABA ATASKAITA APIE SEGMENTUS (TĘSINYS)**

Toliau lentelėje pateikiamas 2014 metų grupės verslo segmentų ir finansinių ataskaitų sugretinimas:

	Eliminavimas			
	Segmentų atskleidimas	Palūkanų pajamos iš gautinų sumų (finansinės priemonės) apsidraudimo sandorio	Kiti koreguojantys įrašai	Finansinės ataskaitos
Palūkanų pajamos	465 659		(4 633)	461 026
Palūkanų išlaidos	(152 536)	8 168	3	(144 365)
Grynosios paslaugų mokesčių pajamos	188 510	-	9 844	198 354
Grynosios finansinės veiklos pajamos	104 484	(8 168)	1 222	97 538
Grynosios kitos pajamos	3 942	-		3 942
<b>Veiklos pelnas</b>	<b>610 059</b>	<b>-</b>	<b>6 436</b>	<b>616 495</b>
Išlaidos personalui, kitos administracinės išlaidos	(246 708)	-	(6 447)	(253 155)
Nusidėvėjimas/amortizacija/nurašymai	(20 366)		-	(20 366)
Finansinių priemonių operacijų rezultatas	1 304	-	-	1 304
Iš viso nuostolių dėl sumažėjusios vertės	(19 464)	-	11	(19 453)
<b>Pelnas prieš pelno mokestį</b>	<b>324 825</b>	<b>-</b>	<b>-</b>	<b>324 825</b>
Pelno mokestio (sąnaudos)	(74 919)	-	-	(74 919)
<b>Grynasis metų pelnas</b>	<b>249 906</b>	<b>-</b>	<b>-</b>	<b>249 906</b>

**AB SEB bankas**
**2014 M. DVYLIKOS MĖNESIŲ LAIKOTARPIO  
SUTRUMPINTOS TARPINĖS FINANSINĖS INFORMACIJOS AIŠKINAMASIS RAŠTAS**  
(Visos sumos tūkstančiais litų, jeigu nenurodyta kitaip)

**3 PASTABA ATASKAITA APIE SEGMENTUS (TĘSINYS)**

2013 metų grupės verslo segmentai pateikti žemiau:

	Baltijos šalių tarnyba	Verslo bankininkystė	Investicijų valdymas	Iždas	Operacijos	Pagalba verslui	Informacinės technologijos	Eliminavimas	Iš viso
Palūkanų pajamos	455 064	1 020	43	202 115	-	-	-	(185 881)	<b>472 361</b>
- vidinės	13 650	-	13	172 218	-	-	-	(185 881)	-
- išorinės	441 414	1 020	30	29 897	-	-	-	-	<b>472 361</b>
Palūkanų išlaidos	(191 683)	(566)	(3)	(185 104)	-	-	-	185 881	<b>(191 475)</b>
- vidinės	(171 655)	(566)	(3)	(13 657)	-	-	-	185 881	-
- išorinės	(20 028)	-	-	(171 447)	-	-	-	-	<b>(191 475)</b>
Grynosios paslaugų ir mokesčių pajamos	183 874	262	12 084	(469)	-	-	-	-	<b>195 751</b>
- vidinės	9 153	-	(8 684)	(469)	-	-	-	-	-
- išorinės	174 721	262	20 768	-	-	-	-	-	<b>195 751</b>
Grynosios finansinės veiklos pajamos (išlaidos)	103 455	219	(53)	(673)	-	-	-	-	<b>102 948</b>
Grynosios kitos pajamos (išlaidos)	(1 671)	-	-	254	(6)	(11)	-	-	<b>(1 434)</b>
<b>Veiklos pelnas (nuostoliai)</b>	<b>549 039</b>	<b>935</b>	<b>12 071</b>	<b>16 123</b>	<b>(6)</b>	<b>(11)</b>	-	-	<b>578 151</b>
Išlaidos personalui, kitos administracinės išlaidos	(269 694)	(1 055)	(3 185)	(586)	126	1 260	2 408	-	<b>(270 726)</b>
Nusidėvėjimas/amortizacija/nurašy mai	(16 823)	(39)	(31)	(2)	(253)	(1 896)	(2 187)	-	<b>(21 231)</b>
Finansinių priemonių operacijų rezultatas	18	-	-	-	-	8	-	-	<b>26</b>
Iš viso nuostolių dėl sumažėjusios vertės	(42 691)	-	-	-	-	-	-	-	<b>(42 691)</b>
<b>Pelnas (nuostoliai) prieš pelno mokestį</b>	<b>219 849</b>	<b>(159)</b>	<b>8 855</b>	<b>15 535</b>	<b>(133)</b>	<b>(639)</b>	<b>221</b>	-	<b>243 529</b>
Pelno mokestčio (sąnaudos)	(29 834)	(8)	(1 378)	-	-	-	-	-	<b>(31 220)</b>
<b>Grynasis metų pelnas (nuostolis)</b>	<b>190 015</b>	<b>(167)</b>	<b>7 477</b>	<b>15 535</b>	<b>(133)</b>	<b>(639)</b>	<b>221</b>	-	<b>212 309</b>
<b>Iš viso turto</b>	<b>17 882 941</b>	<b>57 031</b>	<b>24 176</b>	<b>7 612 380</b>	<b>-</b>	<b>-</b>	<b>1 732</b>	<b>(1 987 314)</b>	<b>23 590 946</b>
<b>Iš viso įsipareigojimų</b>	<b>15 302 148</b>	<b>57 198</b>	<b>15 709</b>	<b>7 599 395</b>	<b>133</b>	<b>639</b>	<b>1 511</b>	<b>(1 987 314)</b>	<b>20 989 419</b>
<i>Nematerialiojo ir materialiojo turto įsigijimas</i>	<i>6 807</i>	<i>-</i>	<i>106</i>	<i>-</i>	<i>-</i>	<i>-</i>	<i>-</i>	<i>-</i>	<i>6 913</i>

2014 M. DVYLIKOS MĖNESIŲ LAIKOTARPIO  
SUTRUMPINTOS TARPINĖS FINANSINĖS INFORMACIJOS AIŠKINAMASIS RAŠTAS  
(Visos sumos tūkstančiais litų, jeigu nenurodyta kitaip)

3 PASTABA ATASKAITA APIE SEGMENTUS (TĘSINYS)

Toliau lentelėje pateikiamas 2013 metų grupės verslo segmentų ir finansinių ataskaitų sugretinimas:

	Eliminavimas			
	Segmentų atskleidimas	Palūkanų pajamos iš gautinų sumų (finansinės priemonės) apsidraudimo sandorio	Kiti koreguojantys įrašai	Finansinės ataskaitos
Palūkanų pajamos	472 361		(1 376)	470 985
Palūkanų išlaidos	(191 475)	9 200	30	(182 245)
Grynosios paslaugų mokesčių pajamos	195 751	-	1 395	197 146
Grynosios finansinės veiklos pajamos	102 948	(9 200)	267	94 015
Grynosios kitos pajamos	(1 434)	-	7 226	5 792
<b>Veiklos pelnas</b>	<b>578 151</b>	<b>-</b>	<b>7 542</b>	<b>585 693</b>
Išlaidos personalui, kitos administracinės išlaidos	(270 726)	-	(7 517)	(278 243)
Nusidėvėjimas/amortizacija/nurašymai	(21 231)		(25)	(21 256)
Finansinių priemonių operacijų rezultatas	26	-	-	26
Iš viso nuostolių dėl sumažėjusios vertės	(42 691)	-	-	(42 691)
<b>Pelnas prieš pelno mokestį</b>	<b>243 529</b>	<b>-</b>	<b>-</b>	<b>243 529</b>
Pelno mokestio (sąnaudos)	(31 220)	-	-	(31 220)
<b>Grynasis metų pelnas</b>	<b>212 309</b>	<b>-</b>	<b>-</b>	<b>212 309</b>

**2014 M. DVYLIKOS MĖNESIŲ LAIKOTARPIO  
SUTRUMPINTOS TARPINĖS FINANSINĖS INFORMACIJOS AIŠKINAMASIS RAŠTAS**

(Visos sumos tūkstančiais litų, jeigu nenurodyta kitaip)

**4 PASTABA FINANSINIS TURTAS IR ĮSIPAREIGOJIMAI**

Grupės finansinio turto ir įsipareigojimų balansinė ir tikroji vertė pateikta žemiau:

	2014		2013	
	Balansinė vertė	Tikroji vertė	Balansinė vertė	Tikroji vertė
Likučiai centriniame banke	3 680 418	3 679 581	935 323	935 319
Lėšos bankuose	832 792	832 102	3 691 046	3 688 435
Kreditai kredito įstaigoms	38 199	38 358	86 077	86 111
Kreditai klientams	14 823 443	14 544 759	15 164 544	14 630 340
Vyriausybės vertybiniai popieriai – gautinos sumos	189 162	192 810	191 126	194 854
Gautinos lizingo įmokos	1 356 996	1 355 577	1 428 253	1 423 330
Vertybiniai popieriai, laikomi iki išpirkimo	15 045	15 062	13 302	13 240
<b>Iš viso finansinio turto</b>	<b>20 936 055</b>	<b>20 658 250</b>	<b>21 509 671</b>	<b>20 971 629</b>
Įsiskolinimas centriniame banke	59	59	33	33
Įsiskolinimai kredito įstaigoms	4 390 793	4 476 573	7 177 824	7 285 084
Banko sąskaitos ir indėliai iki pareikalavimo	11 931 794	11 929 655	9 601 360	9 599 479
Klientų terminuotieji indėliai	3 495 775	3 499 803	3 623 497	3 617 644
Išleisti skolos vertybiniai popieriai	65 038	66 146	110 247	111 426
<b>Iš viso finansinių įsipareigojimų</b>	<b>19 883 459</b>	<b>19 972 236</b>	<b>20 512 961</b>	<b>20 613 666</b>

Banko finansinio turto ir įsipareigojimų balansinė ir tikroji vertė pateikta žemiau:

	2014		2013	
	Balansinė vertė	Tikroji vertė	Balansinė vertė	Tikroji vertė
Likučiai centriniame banke	3 680 418	3 679 581	935 323	935 319
Lėšos bankuose	832 792	832 102	3 691 046	3 688 435
Kreditai kredito įstaigoms	38 199	38 358	86 077	86 110
Kreditai klientams	14 856 824	14 578 121	15 191 785	14 657 552
Vyriausybės vertybiniai popieriai – gautinos sumos	189 162	192 810	191 126	194 854
Gautinos lizingo įmokos	1 357 227	1 355 827	1 428 394	1 423 474
Vertybiniai popieriai, laikomi iki išpirkimo	15 045	15 062	13 302	13 240
<b>Iš viso finansinio turto</b>	<b>20 969 667</b>	<b>20 691 862</b>	<b>21 537 053</b>	<b>20 998 985</b>
Įsiskolinimas centriniame banke	59	59	33	33
Įsiskolinimai kredito įstaigoms	4 390 793	4 476 573	7 177 824	7 285 084
Banko sąskaitos ir indėliai iki pareikalavimo	11 943 112	11 940 954	9 607 282	9 605 402
Klientų terminuotieji indėliai	3 508 680	3 512 722	3 638 403	3 632 550
Išleisti skolos vertybiniai popieriai	65 038	66 146	110 247	111 426
<b>Iš viso finansinių įsipareigojimų</b>	<b>19 907 682</b>	<b>19 996 455</b>	<b>20 533 789</b>	<b>20 634 495</b>



**2014 M. DVYLIKOS MĒNESIŲ LAIKOTARPIO  
SUTRUMPINTOS TARPINĒS FINANSINĒS INFORMACIJOS AIŠKINAMASIS RAŠTAS**  
(Visos sumas tūkstančiais litu, jeigu nenurodyta kitaip)

**4 PASTABA FINANSINIS TURTAS IR ĪSIPAREIGOJIMI (TĒSINYS)**

Lentelēje pateikti apibendrinti grupēs tikrosios vētēs nustatymo būdai, kai j apskaitā traukiama tikroji turto ir īsipareigojimų vētē:

	Tikroji vētē nustatyta taikant:		
	rinkos kainā	vētinimo metodus, paremtus stebimais rinkos duomenimis	vētinimo metodus, neparemtus stebimais rinkos duomenimis
<b>2014 m. gruodžio 31 d.</b>			
Parduoti laikomi Vyriausybės vētybiniai popieriai	61 422	-	-
Finansinis turtas, kurio tikrosios vētēs pokytis traukiamas j pelno (nuostoliu) ataskaitā	1 195 906	-	71 740
Īšvēstīnēs finansīnēs priemonēs (turtas)	258	405 764	-
Finansīnēs priemonēs - laikomos parduoti	-	-	200
Īšvēstīnēs finansīnēs priemonēs (īsipareigojimai)	(133)	(413 098)	-
Īšleisti skolas vētybiniai popieriai	-	(7 349)	-
<b>Īš viso</b>	<b>1 257 453</b>	<b>(14 683)</b>	<b>71 940</b>

	Tikroji vētē nustatyta taikant:		
	rinkos kainā	vētinimo metodus, paremtus stebimais rinkos duomenimis	vētinimo metodus, neparemtus stebimais rinkos duomenimis
<b>2013 m. gruodžio 31 d.</b>			
Parduoti laikomi Vyriausybės vētybiniai popieriai	59 895	-	-
Finansinis turtas, kurio tikrosios vētēs pokytis traukiamas j pelno (nuostoliu) ataskaitā	909 614	-	44 368
Īšvēstīnēs finansīnēs priemonēs (turtas)	132	259 141	15
Finansīnēs priemonēs - laikomos parduoti	-	-	200
Īšvēstīnēs finansīnēs priemonēs (īsipareigojimai)	(33)	(270 895)	(15)
Īšleisti skolas vētybiniai popieriai	-	(7 309)	-
<b>Īš viso</b>	<b>969 608</b>	<b>(19 063)</b>	<b>44 568</b>

Lentelēje pateikti apibendrinti banko tikrosios vētēs nustatymo būdai, kai j apskaitā traukiama tikroji turto ir īsipareigojimų vētē:

	Tikroji vētē nustatyta taikant:		
	rinkos kainā	vētinimo metodus, paremtus stebimais rinkos duomenimis	vētinimo metodus, neparemtus stebimais rinkos duomenimis
<b>2014 m. gruodžio 31 d.</b>			
Parduoti laikomi Vyriausybės vētybiniai popieriai	60 782	-	-
Finansinis turtas, kurio tikrosios vētēs pokytis traukiams j pelno (nuostoliu) ataskaitā	1 195 906	-	-
Īšvēstīnēs finansīnēs priemonēs (turtas)	258	405 764	-
Finansīnēs priemonēs - laikomos parduoti	-	-	200
Īšvēstīnēs finansīnēs priemonēs (īsipareigojimai)	(133)	(413 098)	-
Īšleisti skolas vētybiniai popieriai	-	(7 349)	-
<b>Īš viso</b>	<b>1 256 813</b>	<b>(14 683)</b>	<b>200</b>

**AB SEB bankas****2014 M. DVYLIKOS MĖNESIŲ LAIKOTARPIO  
SUTRUMPINTOS TARPINĖS FINANSINĖS INFORMACIJOS AIŠKINAMASIS RAŠTAS**

(Visos sumos tūkstančiais litų, jeigu nenurodyta kitaip)

**4 PASTABA FINANSINIS TURTAS IR ĮSIPAREIGOJIMAI (TĘSINYS)**

2013 m. gruodžio 31 d.	Tikroji vertė nustatyta taikant:		
	rinkos kainą	vertinimo metodus, paremtus stebimais rinkos duomenimis	vertinimo metodus, neparemtus stebimais rinkos duomenimis
Parduoti laikomi Vyriausybės vertybiniai popieriai	60 782	-	-
Finansinis turtas, kurio tikrosios vertės pokytis traukiamas į pelno (nuostolių) ataskaitą	1 195 907	-	-
Išvestinės finansinės priemonės (turtas)	132	259 141	15
Finansinės priemonės - laikomos parduoti	-	-	200
Išvestinės finansinės priemonės (įsipareigojimai)	(33)	(270 895)	(15)
Išleisti skolos vertybiniai popieriai	-	(7 309)	-
<b>Iš viso</b>	<b>1 256 788</b>	<b>(19 063)</b>	<b>200</b>

**5 PASTABA VALDOMAS TURTAS**

Grupė			Bankas	
2014	2013		2014	2013
29 994	86 181	Klientų pinigai	-	-
900 715	757 743	Klientų vardu įsigyti vertybiniai popieriai	-	-
2 081 202	1 842 752	Valdomas kolektyvinio investavimo subjektų ir pensijų fondų turtas	-	-
<b>3 011 911</b>	<b>2 686 676</b>	<b>Iš viso valdomo turto</b>	<b>-</b>	<b>-</b>

**6 PASTABA NEBALANSINIAI STRAIPSNIAI**

Grupė			Bankas	
2014	2013		2014	2013
3 381 408	2 915 536	Sutartys suteikti kreditą	3 388 887	2 920 735
451 185	610 245	Suteiktos garantijos	451 185	610 245
17 105	132 090	Išleisti akreditivai	171 105	132 090
42 485	39 798	Įsipareigojimai pirkti turą ir kiti įsipareigojimai	42 485	39 798
38	38	Išleistos garantijos deponavus lėšas	38	38

**AB SEB bankas**
**2014 M. DVYLIKOS MĖNESIŲ LAIKOTARPIO  
SUTRUMPINTOS TARPINĖS FINANSINĖS INFORMACIJOS AIŠKINAMASIS RAŠTAS**  
(Visos sumos tūkstančiais litų, jeigu nenurodyta kitaip)

**7 PASTABA SUSIJĘ ASMENYS**

Vykdamą įprastinį verslą, su susijusiais asmenimis yra sudaryti banko sandoriai. Sandoriai su patrunuojančia įmone apima kreditus, indėlius ir skolos priemonių sandorius. Lentelėje pateikti sandoriai, sudaryti su SEB grupe (įskaitant patrunuojantį banką):

Grupė			Palūkanų norma (proc.)	Bankas	
2014	2013			2014	2013
751 975	3 644 324	Kreditų likutis metų pabaigoje	0,05-3,50	751 975	3 644 324
		Prekybinių išvestinių finansinių			
293 162	72 919	priemonių likutis (vertė) metų pabaigoje	-	293 162	72 919
2 209	3 269	Kitas turtas metų pabaigoje	-	2 209	2 729
4 039 529	6 756 676	Indėlių likutis metų pabaigoje	0,05	4 039 529	6 756 676
159 372	216 974	Kiti įsipareigojimai metų pabaigoje	-	159 212	216 616
5 071	59 369	Nepanaudotas kredito likutis	-	5 071	59 369
-	-	Išleistos garantijos metų pabaigoje	-	-	-
664 042	396 172	Gautos garantijos metų pabaigoje	-	664 042	396 172
20 237	11 242	Palūkanų pajamos	-	20 237	11 242
(82 671)	(113 996)	Palūkanų išlaidos	-	(82 671)	(113 996)
		Kitų gautų paslaugų ir patirtų išlaidų su			
(5 212)	(6 021)	SEB grupe grynoji vertė	-	(5 376)	(12 790)

Toliau pateikiami banko ir grupės sandoriai su patrunuojančiu banku:

Grupė			Palūkanų norma (proc.)	Bankas	
2014	2013			2014	2013
694 127	3 521 798	Kreditų likutis metų pabaigoje	0,05-3,50	694 127	3 521 798
		Prekybinių išvestinių finansinių			
293 162	72 919	priemonių likutis (vertė) metų pabaigoje	-	293 162	72 919
977	62	Kitas turtas metų pabaigoje	-	977	62
3 977 230	6 679 239	Indėlių likutis metų pabaigoje		3 977 230	6 679 239
146 112	204 251	Kiti įsipareigojimai metų pabaigoje	-	146 112	204 251
5 054	59 352	Nepanaudotas kredito likutis	-	5 054	59 352
		Išleistos garantijos metų pabaigoje	-		
661 600	390 446	Gautos garantijos metų pabaigoje	-	661 600	390 446
19 956	10 736	Palūkanų pajamos	-	19 956	10 736
(82 610)	(113 943)	Palūkanų išlaidos	-	(82 610)	(113 943)
		Kitų gautų paslaugų ir patirtų išlaidų su			
(413)	(261)	SEB grupe grynoji vertė	-	(675)	(6 195)

**AB SEB bankas****2014 M. DVYLIKOS MĖNESIŲ LAIKOTARPIO  
SUTRUMPINTOS TARPINĖS FINANSINĖS INFORMACIJOS AIŠKINAMASIS RAŠTAS**  
(Visos sumos tūkstančiais litų, jeigu nenurodyta kitaip)**7 PASTABA SUSIJĘ ASMENYS (TĚSINYS)**

Toliau pateikiami banko ir patrunuojamųjų įmonių sandoriai:

	Palūkanų norma (proc.)	Bankas	
		2014	2013
<b>Nebalansiniai įsipareigojimai gruodžio 31 d.</b>			
Sutartyse suteikti kreditus	1,33	7 479	5 199
Išleistos garantijos	-	-	-
<b>Kreditų likučiai metų pabaigoje</b>			
UAB "SEB Venture Capital"	1,25-3,50	37 476	39 970
UAB "SEB investicijų valdymas"	3,5	235	74
<b>Indėlių likučiai metų pabaigoje</b>			
UAB "SEB Venture Capital"		4 747	271
UAB "SEB investicijų valdymas"	0,05	19 476	20 557
Kitas turtas metų pabaigoje	-	1 938	2 241
	-		
Palūkanų pajamos	-	547	5 379
Palūkanų išlaidos	-	(17)	(13)
Dividendų pajamos	-	7 477	7 351
Kitų iš patrunuojamųjų įmonių gautų paslaugų ir patirtų sąnaudų grynoji vertė	-	8 753	9 871

**AB SEB bankas****2014 M. DVYLIKOS MĖNESIŲ LAIKOTARPIO  
SUTRUMPINTOS TARPINĖS FINANSINĖS INFORMACIJOS AIŠKINAMASIS RAŠTAS**

(Visos sumos tūkstančiais litų, jeigu nenurodyta kitaip)

**8 PASTABA IŠLEISTI IR IŠPIRKTI SKOLOS VERTYBINIAI POPIERIAI**

Per 2014 metų 12 mėnesių bankas išleido 21 skolos vertybinių popierių emisiją, kaip parodyta lentelėje žemiau:

Išleidimo data	Išpirkimo data	Trukmė	Valiuta	Emisijos dydis (litais)	Palūkanų norma arba indeksas
2014.02.04	2018.02.09	1 466 dienos	LTL	228 800	Vidurio ir Rytų Europos šalių įmonių akcijų kainų indeksas <i>CECE Composite Index in EUR</i>
2014.02.04	2018.02.09	1 466 dienos	LTL	235 400	Vidurio ir Rytų Europos šalių įmonių akcijų kainų indeksas <i>CECE Composite Index in EUR</i>
2014.02.04	2018.02.09	1 466 dienos	EUR	181 617	Vidurio ir Rytų Europos šalių įmonių akcijų kainų indeksas <i>CECE Composite Index in EUR</i>
2014.02.04	2017.02.10	1 102 dienos	EUR	877 011	Europos įmonių akcijų krepšelis – <i>Vinci SA, Bayerische Motoren Werke (BMW) AG, Deutsche Telekom AG, Muenchener Rueckversicherungs-Gesellschaft AG (MunichRe), Siemens AG, TeliaSonera AB, Air Liquide SA, GDF Suez, Eni S.p.A. ir Unilever NV</i>
2014.03.18	2017.04.04	1 113 dienų	LTL	589 000	Pasaulio įmonių akcijų krepšelis – <i>CLP Holdings Ltd, HSBC Holdings PLC, E.ON SE, Johnson &amp; Johnson, Procter &amp; Gamble Co, Royal Dutch Shell PLC, ConocoPhillips, Siemens AG, AT&amp;T Inc ir Vodafone Group PLC</i>
2014.03.18	2017.04.04	1 113 dienų	LTL	417 100	Pasaulio įmonių akcijų krepšelis – <i>CLP Holdings Ltd, HSBC Holdings PLC, E.ON SE, Johnson &amp; Johnson, Procter &amp; Gamble Co, Royal Dutch Shell PLC, ConocoPhillips, Siemens AG, AT&amp;T Inc ir Vodafone Group PLC</i>
2014.03.18	2017.04.04	1 113 dienų	EUR	621 159	Pasaulio įmonių akcijų krepšelis – <i>CLP Holdings Ltd, HSBC Holdings PLC, E.ON SE, Johnson &amp; Johnson, Procter &amp; Gamble Co, Royal Dutch Shell PLC, ConocoPhillips, Siemens AG, AT&amp;T Inc ir Vodafone Group PLC</i>
2014.05.06	2017.05.08	1 098 dienos	LTL	606 000	Švedijos įmonių akcijų krepšelis – <i>ABB Ltd, Autoliv Inc., Telefonaktiebolaget LM Ericsson, Hennes &amp; Mauritz AB, Investor AB, Nordea Bank AB, Sandvik AB, Svedbank AB, TeliaSonera AB ir Volvo AB</i>
2014.05.06	2017.05.08	1 098 dienos	EUR	422 277	Švedijos įmonių akcijų krepšelis – <i>ABB Ltd, Autoliv Inc., Telefonaktiebolaget LM Ericsson, Hennes &amp; Mauritz AB, Investor AB, Nordea Bank AB, Sandvik AB, Svedbank AB, TeliaSonera AB ir Volvo AB</i>
2014.05.06	2017.05.08	1 098 dienos	EUR	935 364	Švedijos įmonių akcijų krepšelis – <i>ABB Ltd, Autoliv Inc., Telefonaktiebolaget LM Ericsson, Hennes &amp; Mauritz AB, Investor AB, Nordea Bank AB, Sandvik AB, Svedbank AB, TeliaSonera AB ir Volvo AB</i>
2014.05.12	2017.05.30	1 114 dienų	EUR	3 069 884	Indeksų <i>MSCI Singapore Free Index</i> ir <i>MSCI Taiwan Index</i> krepšelis
2014.06.26	2018.07.13	1 478 dienos	LTL	902 200	Pietų Europos šalių įmonių akcijų kainų indeksas <i>S&amp;P Southern Europe Low Volatility Index</i>
2014.06.26	2018.07.13	1 478 dienos	LTL	122 500	Pietų Europos šalių įmonių akcijų kainų indeksas <i>S&amp;P Southern Europe Low Volatility Index</i>
2014.06.26	2018.07.13	1 478 dienos	EUR	187 832	Pietų Europos šalių įmonių akcijų kainų indeksas <i>S&amp;P Southern Europe Low Volatility Index</i>
2014.08.26	2017.09.01	1 102 dienos	LTL	962 200	Pasaulio įmonių akcijų krepšelis – <i>CLP Holdings Ltd, HSBC Holdings PLC, ConocoPhillips, GaxoSmithKline PLC, Johnson &amp; Johnson, Nestle SA, Procter &amp; Gamble Co, Royal Dutch Shell PLC, Siemens AG ir AT&amp;T Inc</i>
2014.08.26	2017.09.01	1 102 dienos	LTL	623 700	Pasaulio įmonių akcijų krepšelis – <i>CLP Holdings Ltd, HSBC Holdings PLC, ConocoPhillips, GaxoSmithKline PLC, Johnson &amp; Johnson, Nestle SA, Procter &amp; Gamble Co, Royal Dutch Shell PLC, Siemens AG ir AT&amp;T Inc</i>
2014.08.26	2017.09.01	1 102 dienos	EUR	1 125 613	Pasaulio įmonių akcijų krepšelis – <i>CLP Holdings Ltd, HSBC Holdings PLC, ConocoPhillips, GaxoSmithKline PLC, Johnson &amp; Johnson, Nestle SA, Procter &amp; Gamble Co, Royal Dutch Shell PLC, Siemens AG ir AT&amp;T Inc</i>
2014.09.30	2017.10.05	1 101 dienos	LTL	828 300	Europos šalių įmonių akcijų kainų indeksas <i>S&amp;P Europe 350 Low Volatility Index</i>
2014.09.30	2017.10.05	1 101 dienos	LTL	538 300	Europos šalių įmonių akcijų kainų indeksas <i>S&amp;P Europe 350 Low Volatility Index</i>
2014.09.30	2017.10.05	1 101 dienos	EUR	257 234	Europos šalių įmonių akcijų kainų indeksas <i>S&amp;P Europe 350 Low Volatility Index</i>
2014.10.15	2015.10.30	380 dienų	USD	2 305 308	Įmonės <i>3D Systems</i> akcijos

**2014 M. DVYLIKOS MĖNESIŲ LAIKOTARPIO  
SUTRUMPINTOS TARPINĖS FINANSINĖS INFORMACIJOS AIŠKINAMASIS RAŠTAS**

(Visos sumos tūkstančiais litų, jeigu nenurodyta kitaip)

**8 PASTABA IŠLEISTI IR IŠPIRKTI SKOLOS VERTYBINIAI POPIERIAI (TĘSINYS)**

Per 2014 metų 12 mėnesių bankas sėkmingai išpirkio 38 skolos vertybinių popierių emisijas, kaip parodyta lentelėje žemiau:

Išleidimo data	Išpirkimo data	Trukmė	Valiuta	Emisijos dydis (litas)	Palūkanų norma arba indeksas
2010.12.21	2014.01.23	1 129 dienos	LTL	3 185 000	Varis, aliuminis, cinkas, nikelis, sidabras ir paladis
2010.12.21	2014.01.23	1 129 dienos	LTL	1 491 000	Varis, aliuminis, cinkas, nikelis, sidabras ir paladis
2010.12.21	2014.01.23	1 129 dienos	EUR	1 498 860	Varis, aliuminis, cinkas, nikelis, sidabras ir paladis
2010.12.21	2014.01.23	1 129 dienos	LTL	3 725 700	Skandinavijos šalių įmonių akcijų krepšelis – Volvo AB, ABB Ltd, Atlas Copco AB, Boliden AB, Autoliv Inc, Sandvik AB, Outokompu OY, Outotec OYJ, Metso OYJ ir AP Moller – Maersk A/S
2010.12.21	2014.01.23	1 129 dienos	LTL	1 221 100	Skandinavijos šalių įmonių akcijų krepšelis – Volvo AB, ABB Ltd, Atlas Copco AB, Boliden AB, Autoliv Inc, Sandvik AB, Outokompu OY, Outotec OYJ, Metso OYJ ir AP Moller – Maersk A/S
2010.12.21	2014.01.23	1 129 dienos	EUR	741 661	Skandinavijos šalių įmonių akcijų krepšelis – Volvo AB, ABB Ltd, Atlas Copco AB, Boliden AB, Autoliv Inc, Sandvik AB, Outokompu OY, Outotec OYJ, Metso OYJ ir AP Moller – Maersk A/S
2012.01.30	2014.02.03	735 dienos	LTL	1 001 800	USD/CNY valiutų kursas
2012.01.30	2014.02.03	735 dienos	LTL	524 300	USD/CNY valiutų kursas
2011.01.26	2014.02.12	1 113 dienų	LTL	2 340 500	Indeksas Commerzbank East Asia Index
2011.01.26	2014.02.12	1 113 dienų	LTL	1 999 700	Indeksas Commerzbank East Asia Index
2011.01.26	2014.02.12	1 113 dienų	EUR	1 086 596	Indeksas Commerzbank East Asia Index
2013.02.05	2014.02.20	380 dienų	EUR	2 172 847	„Brent“ nafta
2011.03.01	2014.03.19	1 114 dienų	LTL	3 095 300	Rusijos įmonių akcijų krepšelis – Gazprom OAO, Rosneft Oil Co, Lukoil OAO, NovaTek OAO, MMC Norilsk Nickel OJSC, Severstal OAO, Evraz Group SA, Mechel, X5 Retail Group NV ir Magnit OJSC
2011.03.01	2014.03.19	1 114 dienų	LTL	848 500	Rusijos įmonių akcijų krepšelis – Gazprom OAO, Rosneft Oil Co, Lukoil OAO, NovaTek OAO, MMC Norilsk Nickel OJSC, Severstal OAO, Evraz Group SA, Mechel, X5 Retail Group NV ir Magnit OJSC
2011.03.01	2014.03.19	1 114 dienų	EUR	646 019	Rusijos įmonių akcijų krepšelis – Gazprom OAO, Rosneft Oil Co, Lukoil OAO, NovaTek OAO, MMC Norilsk Nickel OJSC, Severstal OAO, Evraz Group SA, Mechel, X5 Retail Group NV ir Magnit OJSC
2011.04.20	2014.05.12	1 118 dienų	LTL	4 475 400	Vokietijos įmonių akcijų krepšelis – Bayer AG, Daimler AG, Fresenius Medical Care AG & Co KGaA, Infineon Technologies AG, MAN SE, SAP AG, K+S AG ir Siemens AG
2011.04.20	2014.05.12	1 118 dienų	LTL	1 732 900	Vokietijos įmonių akcijų krepšelis – Bayer AG, Daimler AG, Fresenius Medical Care AG & Co KGaA, Infineon Technologies AG, MAN SE, SAP AG, K+S AG ir Siemens AG
2011.04.20	2014.05.12	1 118 dienų	EUR	1 338 305	Vokietijos įmonių akcijų krepšelis – Bayer AG, Daimler AG, Fresenius Medical Care AG & Co KGaA, Infineon Technologies AG, MAN SE, SAP AG, K+S AG ir Siemens AG
2010.10.26	2014.05.15	1 297 dienos	LTL	2 849 200	Indeksas BNP Paribas Next 11 Core 8 Excess Return
2010.10.26	2014.05.15	1 297 dienos	LTL	1 347 300	Indeksas BNP Paribas Next 11 Core 8 Excess Return
2010.10.26	2014.05.15	1 297 dienos	EUR	2 948 691	Indeksas BNP Paribas Next 11 Core 8 Excess Return
2012.05.03	2014.05.23	750 dienų	LTL	238 900	Valiutų kursų krepšelis – EUR/TRY, EUR/BRL ir EUR/KRW
2012.05.03	2014.05.23	750 dienų	LTL	145 200	Valiutų kursų krepšelis – EUR/TRY, EUR/BRL ir EUR/KRW
2011.05.31	2014.06.05	1 101 diena	LTL	1 108 400	Rusijos ir Vidurio Rytų Europos šalių įmonių akcijų krepšelis – Mobile Telesystems OJSC, Mechel, Sberbank of Russia, Federal Hydrogenerating Co JSC, Lukoil OAO, Surgutneftegas OJSC, Severstal OAO, KGHM Polska Miedz SA, Telekomunikacja Polska SA ir Komerčni Banka AS
2011.05.31	2014.06.05	1 101 diena	LTL	637 400	Rusijos ir Vidurio Rytų Europos šalių įmonių akcijų krepšelis – Mobile Telesystems OJSC, Mechel, Sberbank of Russia, Federal Hydrogenerating Co JSC, Lukoil OAO, Surgutneftegas OJSC, Severstal OAO, KGHM Polska Miedz SA, Telekomunikacja Polska SA ir Komerčni Banka AS
2011.05.31	2014.06.05	1 101 diena	EUR	482 011	Rusijos ir Vidurio Rytų Europos šalių įmonių akcijų krepšelis – Mobile Telesystems OJSC, Mechel, Sberbank of Russia, Federal Hydrogenerating Co JSC, Lukoil OAO, Surgutneftegas OJSC, Severstal OAO, KGHM Polska Miedz SA, Telekomunikacja Polska SA ir Komerčni Banka AS
2011.07.05	2014.07.23	1 114 dienų	LTL	1 747 700	Retųjų metalų gavybos ir perdirbimo įmonių akcijų krepšelis – Molycorp Inc, Lynas Corp Ltd, Iluka Resources Ltd, Kenmare Resources PLC, OSAKA Titanium Technologies Co, Toho Titanium Co Ltd, Hunan Non-Ferrous Metal Corp Ltd, China Molybdenum Co Ltd, China Rare Earth Holdings Ltd ir Thompson Creek Metals Co Inc.
2011.07.05	2014.07.23	1 114 dienų	LTL	625 900	Retųjų metalų gavybos ir perdirbimo įmonių akcijų krepšelis – Molycorp Inc, Lynas Corp Ltd, Iluka Resources Ltd, Kenmare Resources PLC, OSAKA Titanium Technologies Co, Toho Titanium Co Ltd, Hunan Non-Ferrous Metal Corp Ltd, China Molybdenum Co Ltd, China Rare Earth Holdings Ltd ir Thompson Creek Metals Co Inc.
2011.07.05	2014.07.23	1 114 dienų	EUR	801 740	Retųjų metalų gavybos ir perdirbimo įmonių akcijų krepšelis – Molycorp Inc, Lynas Corp Ltd, Iluka Resources Ltd, Kenmare Resources PLC, OSAKA Titanium Technologies Co, Toho Titanium Co Ltd, Hunan Non-Ferrous Metal Corp Ltd, China Molybdenum Co Ltd, China Rare Earth Holdings Ltd ir Thompson Creek Metals Co Inc.
2013.07.15	2014.07.31	381 diena	EUR	1 829 639	Bendrovės Shire PLC akcijos
2013.07.15	2014.07.31	381 diena	EUR	3 762 861	Bendrovės Nokia OYJ akcijos
2011.08.30	2014.09.17	1 114 dienų	LTL	2 314 200	Akcijų fondo Consumer Staples Select Sector SPDR ETF vienetas
2011.08.30	2014.09.17	1 114 dienų	LTL	387 100	Akcijų fondo Consumer Staples Select Sector SPDR ETF vienetas
2011.08.30	2014.09.17	1 114 dienų	EUR	1 007 527	Akcijų fondo Consumer Staples Select Sector SPDR ETF vienetas
2010.11.08	2014.11.10	1 463 dienos	EUR	2 175 264	Europos įmonių akcijų kainų indeksas Dow Jones EURO STOXX 50
2011.10.27	2014.11.12	1 112 dienų	LTL	2 855 500	Žaliavų krepšelis: nafta, auksas, cinkas kukurūzai, sojų pupelės ir cukrus
2011.10.27	2014.11.12	1 112 dienų	LTL	678 500	Žaliavų krepšelis: nafta, auksas, cinkas kukurūzai, sojų pupelės ir cukrus
2011.10.27	2014.11.12	1 112 dienų	EUR	666 736	Žaliavų krepšelis: nafta, auksas, cinkas kukurūzai, sojų pupelės ir cukrus

**2014 M. DVYLIKOS MĖNESIŲ LAIKOTARPIO  
SUTRUMPINTOS TARPINĖS FINANSINĖS INFORMACIJOS AIŠKINAMASIS RAŠTAS**

(Visos sumos tūkstančiais litų, jeigu nenurodyta kitaip)

**9 PASTABA REIKŠMINGI JVKYKIAI PO BALANSO SUDARYMO DATOS**

Po 2014 m. gruodžio 31 d. bankas skolos vertybinių popierių emisijų neišleido.

Po 2014 m. gruodžio 31 d. bankas išpirko 3 skolos vertybinių popierių emisijas, kurių nominalioji vertė – 1 454,3 tūkst. litų.

**10 PASTABA ESMINIAI JVKYKIAI**

**2014 m. vasario 5 d.** bankas pranešė, kad preliminariais duomenimis, 2013 metais AB SEB bankas uždirbo 212,3 mln. litų (61,5 mln. eurų), o AB SEB banko grupė – 212,3 mln. litų (61,5 mln. eurų) neaudituo to grynojo pelno. Šis rezultatas yra apskaičiuotas laikantis Lietuvos banko dokumentuose ir Lietuvos Respublikos teisės aktuose nustatytų reikalavimų. 2012 metais AB SEB bankas uždirbo 87,6 mln. litų (25,4 mln. eurų), o AB SEB banko grupė – 84,9 mln. litų (24,6 mln. eurų) audituoto grynojo pelno. 2013 metų lapkritį prijungus AB „SEB lizingas“ prie AB SEB banko, lyginamieji 2012 metų banko duomenys yra parodyti kartu su AB „SEB lizingas“ duomenimis. 2013 metų lapkritį prijungus AB „SEB lizingas“ prie AB SEB banko, lyginamieji 2012 metų banko duomenys yra parodyti kartu su AB „SEB lizingas“ duomenimis.

**2014 m. kovo 21 d.** bankas pranešė, kad 2013 m. kovo 31 d. šaukiamas AB SEB banko (toliau – bankas) eilinis visuotinis akcininkų susirinkimas. Akcininkų susirinkimą inicijuoja ir šaukia banko valdyba. 100 proc. banko akcijų priklauso bankui „Skandinaviska Enskilda Banken AB“. Skelbiama susirinkimo darbotvarkė:

1. dėl banko metinio pranešimo;
2. dėl banko auditoriaus išvady;
3. dėl banko stebėtojų tarybos atsileipimų ir pasiūlymų;
4. dėl banko 2013 metų konsoliduotųjų finansinių ataskaitų rinkinio tvirtinimo;
5. dėl banko 2013 metų pelno (nuostolių) paskirstymo;

Banko valdyba pritarė banko eilinio visuotinio akcininkų susirinkimo sprendimų projektams.

**2014 m. kovo 31 d.** bankas pranešė, kad 2014 m. kovo 31 d. įvyko AB SEB banko (toliau – bankas) eilinis visuotinis akcininkų susirinkimas, kurio metu buvo priimti sprendimai visais darbotvarkėje numatytais klausimais:

1. susipažinta su banko grupės 2013 metų konsoliduotu metiniu pranešimu ir jo priedu – „NASDAQ OMX Vilnius“ listinguojamų bendrovių valdymo kodekso laikymosi atskleidimo forma“;
2. susipažinta su audito, kurį atliko audito įmonė UAB „PricewaterhouseCoopers“, pranešimu;
3. susipažinta su banko stebėtojų tarybos atsileipimais ir pasiūlymais dėl banko veiklos strategijos, metinių konsoliduotųjų finansinių ataskaitų rinkinio, pelno (nuostolių) paskirstymo projekto ir banko konsoliduoto metinio pranešimo, taip pat banko valdybos ir prezidento veiklos;
4. patvirtintas banko ir banko grupės 2013 metų konsoliduotųjų finansinių ataskaitų rinkinys, parengtas pagal Tarptautinius finansinės atskaitomybės standartus;
5. patvirtintas banko 2013 metų pelno (nuostolių) paskirstymas .

**2014 m. balandžio 9 d.** bankas pranešė, kad Lietuvos vyriausiasis administracinis teismas 2014 m. balandžio 8 d. priėmė nutartį, kuria pakeitė 2013 m. birželio 18 d. Vilniaus apygardos administracinio teismo sprendimą, panaikindamas Lietuvos Respublikos konkurencijos tarnybos 2012 m. gruodžio 20 d. nutarimu AB SEB bankui paskirtą baudą už susitarimus, nepagrįstai ribojusius konkurenciją grynųjų pinigų tvarkymo bei inkasavimo paslaugų rinkose, ir grąžindamas bylą Konkurencijos tarnybai papildomam tyrimui atlikti.

**2014 m. balandžio 25 d.** bankas pranešė, kad preliminariais duomenimis, per pirmąjį 2014 metų ketvirtį AB SEB bankas uždirbo 56,7 mln. litų (16,4 mln. eurų), o AB SEB banko grupė – 55,1 mln. litų (16,0 mln. eurų) neaudituo to grynojo pelno. Šis rezultatas yra apskaičiuotas laikantis Lietuvos banko dokumentuose ir Lietuvos Respublikos teisės aktuose nustatytų reikalavimų. Per pirmąjį 2013 metų ketvirtį AB SEB bankas uždirbo 44,3 mln. litų (12,8 mln. eurų), o AB SEB banko grupė – 38,7 mln. litų (11,2 mln. eurų) neaudituo to grynojo pelno. . 2013 metų lapkritį prijungus AB „SEB lizingas“ prie AB SEB banko, lyginamieji 2013 metų pirmojo ketvirčio banko duomenys yra parodyti kartu su AB „SEB lizingas“ duomenimis.

**2014 m. liepos 14 d.** bankas pranešė, kad preliminariais duomenimis, per pirmąjį 2014 metų pusmetį AB SEB bankas uždirbo 148,4 mln. litų (43,0 mln. eurų), o AB SEB banko grupė – 148,5 mln. litų (43,0 mln. eurų) neaudituo to grynojo pelno. Šis rezultatas yra apskaičiuotas laikantis Lietuvos banko dokumentuose ir Lietuvos Respublikos teisės aktuose nustatytų reikalavimų. Per pirmąjį 2013 metų pusmetį AB SEB bankas uždirbo 101,8 mln. litų (29,5 mln. eurų), o AB SEB banko grupė – 97,5 mln. litų (28,2 mln. eurų) neaudituo to grynojo pelno. 2013 metų lapkritį prijungus AB „SEB lizingas“ prie AB SEB banko, lyginamieji 2013 metų pirmojo pusmečio duomenys yra parodyti kartu su AB „SEB lizingas“ duomenimis.

**2014 m. spalio 23 d.** bankas pranešė, kad preliminariais duomenimis per tris 2014 metų ketvirčius AB SEB bankas uždirbo 216,5 mln. litų (62,7 mln. eurų), o AB SEB banko grupė – 219,5 mln. litų (63,6 mln. eurų) neaudituo to grynojo pelno. Šis rezultatas yra apskaičiuotas laikantis Lietuvos banko dokumentuose ir Lietuvos Respublikos teisės aktuose nustatytų reikalavimų. Per tris 2013 metų ketvirčius AB SEB bankas uždirbo 169,6 mln. litų (49,1 mln. eurų), o AB SEB banko grupė – 167,5 mln. litų (48,5 mln. eurų) neaudituo to grynojo pelno. 2013 metų lapkritį prijungus AB „SEB lizingas“ prie AB SEB banko, lyginamieji trijų 2013 metų ketvirčių duomenys yra parodyti kartu su AB „SEB lizingas“ duomenimis.

**2014 m. spalio 26 d.** bankas pranešė, kad 2014 m. spalio 26 d. paskelbti Europos centrinio banko (ECB) ir Europos bankininkystės institucijos (EBI) atlikto bankų turto kokybės įvertinimo ir kapitalo pozicijų testavimo nepalankiausiomis sąlygomis rezultatai. Pateiktos SEB grupės ir jos keturių euro zonoje, t. y. Estijoje, Latvijoje, Lietuvoje ir Vokietijoje, veikiančių dukterinių bankų standartizuotų rezultatų ataskaitos. Paskelbti ECB ir EBI atlikto išsamaus įvertinimo rezultatai patvirtina, kad SEB grupės ir AB SEB banko kapitalo bazė yra stipri. Be to, atliekant turto kokybės vertinimą (AQR), jokių esminių trūkumų nenustatyta. Išsamiau su AB SEB banko įvertinimo rezultatais galima susipažinti <https://www.seb.lt/node/7359> išsamiau su SEB grupės įvertinimo rezultatais galima susipažinti <http://sebgroup.com/>

**2015 m. sausio 29 d.** bankas pranešė, kad preliminariais duomenimis, 2014 metais AB SEB bankas uždirbo 65,3 mln. eurų (225,6 mln. litų), o AB SEB banko grupė – 72,4 mln. eurų (249,9 mln. litų) neaudituo to grynojo pelno. Šis rezultatas yra apskaičiuotas laikantis Lietuvos banko dokumentuose ir Lietuvos Respublikos teisės aktuose nustatytų reikalavimų. 2013 metais AB SEB bankas uždirbo 61,5 mln. eurų (212,3 mln. litų), o AB SEB banko grupė – 61,5 mln. eurų (212,3 mln. litų) audituoto grynojo pelno.

\*\*\*\*\*