



**AB SEB banko 2013 metų dvylikos mėnesių  
sutrumpinta tarpinė finansinė informacija**



**AB SEB BANKAS**

**2013 METŲ  
SUTRUMPINTA TARPINĖ INFORMACIJA**

**TURINYS**

1. ATSAKINGŲ ASMENŲ PATVIRTINIMAS DĖL 2013 M. GRUODŽIO 31 D. DVYLIKOS MĖNESIŲ SUTRUMPINTOS TARPINĖS KONSOLIDUOTOS FINANSINĖS ATSKAITOMYBĖS
2. 2013 M. GRUODŽIO 31 D. SUTRUMPINTA TARPINĖ FINANSINĖ INFORMACIJA

AB SEB bankas  
Gedimino pr. 12  
LT-01103 Vilnius

## ATSAKINGŲ ASMENŲ PATVIRTINIMAS

Vadovaujantis Lietuvos Respublikos vertybinių popierių įstatymo 22 straipsniu ir Lietuvos banko valdybos patvirtintomis periodinės ir papildomos informacijos rengimo ir pateikimo taisyklėmis, patvirtiname, jog, mūsų žiniomis, 12 mėnesių sutrumpintoje tarpinėje konsoliduotoje finansinėje atskaitomybėje, parengtoje pagal tarptautinius finansinės atskaitomybės standartus, pateikta informacija atitinka tikrovę ir teisingai parodo emitento ir bendrą konsoliduotų įmonių turta, įsipareigojimus, finansinę būklę, pelną arba nuostolius ir pinigų srautus.

AB SEB banko prezidentas




Raimondas Kvedaras

AB SEB banko Pagalbos verslui tarnybos ir finansų  
direktorius



Jonas Iržikevičius

AB SEB banko Finansų departamento direktorius



Saulius Salda

Vilnius,  
2014 m. vasaris

**1. Ataskaitinis laikotarpis**

Ataskaita parengta už 2013 metų dvylika mėnesių.

**2. Pagrindiniai duomenys apie emitentą**

Emitento pavadinimas  
Įstatinis kapitalas  
Būstinės adresas  
Telefonas  
Faksas  
El. paštas  
Teisinė organizacinė forma  
Registravimo data ir vieta  
Įmonės kodas  
Įmonės registravimo numeris  
Interneto tinklapis

AB SEB bankas  
1 034 575 341 Lt  
Gedimino pr.12, LT-01103 Vilnius  
(8 5) 2682 800  
(8 5) 2682 333  
[info@seb.lt](mailto:info@seb.lt)  
Akcinė bendrovė  
1990 m. lapkričio 29 d., Lietuvos bankas  
112021238  
AB90-4  
[www.seb.lt](http://www.seb.lt)

**2013 M. DVYLIKOS MĖNESIŲ LAIKOTARPIO  
SUTRUMPINTA TARPINĖ PELNO (NUOSTOLIŲ) ATASKAITA**  
(Visos sumos tūkstančiais litų, jeigu nenurodyta kitaip)

Grupė					Bankas			
Dvylikos mėnesių laikotarpis, 2013 m. gruodžio 31 d.	Ketvirtas 2013 m. ketvirtis	Dvylikos mėnesių laikotarpis, 2012 m. gruodžio 31 d.	Ketvirtas 2012 m. ketvirtis		Dvylikos mėnesių laikotarpis, 2013 m. gruodžio 31 d.	Ketvirtas 2013 m. ketvirtis	Dvylikos mėnesių laikotarpis, 2012 m. gruodžio 31 d.	Ketvirtas 2012 m. ketvirtis
470 985	115 159	623 735	129 196	Palūkanų pajamos	470 505	115 040	623 745	129 078
(182 245)	(42 624)	(335 802)	(82 714)	Palūkanų sąlaidos	(182 262)	(42 631)	(335 679)	(82 719)
288 740	72 536	287 933	66 482	Grynosios palūkanų pajamos	288 243	72 409	288 066	66 357
(80 673)	(62 830)	(55 031)	(20 331)	Nuostoliai dėl sumažėjusios kredytų vertės	(80 673)	(62 830)	(55 031)	(20 331)
33 415	38 155	27 412	4 604	Nuostolių atstatymas dėl lizingo portfelio sumažėjusios vertės	33 415	38 155	27 412	4 604
4 567	1 682	2 380	(2 134)	Aidėjiniai garantijoms ir kitoms nebalansiniams straipsniams	4 567	1 682	2 380	(2 134)
(42 691)	(22 993)	(25 239)	(17 661)	Iš viso nuostolių dėl sumažėjusios vertės	(42 691)	(22 993)	(25 239)	(17 661)
246 049	49 542	262 694	48 621	Grynosios palūkanų pajamos po nuostolių dėl sumažėjusios vertės	246 562	49 416	262 627	48 496
264 799	66 563	251 454	68 574	Pajamos už paslaugų mokesčius	251 656	65 062	236 579	65 160
(67 653)	(17 471)	(66 806)	(17 446)	Sąlaidos paslaugų mokėjimams	(66 855)	(17 263)	(66 271)	(17 291)
197 146	51 122	184 648	51 128	Grynosios paslaugų mokesčių pajamos	184 801	47 779	172 308	47 869
23 406	15 203	(7 152)	609	Grynasis pelnas (nuostoliai) už skolos vertybinių popierių ir finansinių priemonių operacijas	23 183	15 203	(7 031)	730
(1 073)	(433)	(859)	(105)	Nuostoliai iš finansinių priemonių	(1 073)	(433)	(859)	(103)
-	-	-	-	Dividentai iš patronuojamųjų įmonių	7 351	-	8 344	-
71 303	17 925	67 833	14 925	Grynasis pelnas už operacijas užsienio valiuta	71 357	17 943	67 836	14 936
6 171	2 010	6 492	1 609	Grynosios lėšos pajamos	6 666	2 133	7 197	1 788
89 807	34 706	86 314	17 036	Grynosios investicinės valdos pajamos	107 484	34 846	75 487	17 348
(129 141)	(33 745)	(141 720)	(35 069)	Sąlaidos personalui	(126 813)	(33 302)	(139 477)	(34 414)
(170 332)	(58 141)	(264 563)	(131 772)	Sąlaidos administracinės išlaidos	(168 879)	(55 738)	(263 083)	(131 353)
243 629	46 483	107 373	(50 074)	Pelnas (nuostoliai) prieš pelno mokesčių	242 146	43 001	107 882	(52 064)
(31 220)	(629)	(22 514)	(2 116)	Pelno mokesčio sąnaudos	(29 834)	(272)	(20 285)	(770)
212 309	44 854	84 859	(52 190)	Grynasis metų pelnas (nuostoliai)	212 311	42 729	87 577	(52 664)
212 309	44 854	84 859	(52 190)	Sūkuriams:	212 311	42 729	87 577	(52 664)
-	-	-	-	Patronuojančios bendrovės akcininkams	-	-	-	-
-	-	-	-	Nekontroliuojančiai daliai	-	-	-	-

R. Kvedaras  
Prezidentas


I. Krizkevičius  
Pagalbos verslui tarnybos ir finansų  
direktorius

**AB SEB bankas**


**2013 M. DVYLIKOS MĖNESIŲ LAIKOTARPIO  
SUTRUMPINTA TARPINĖ BENDRŲJŲ PAJAMŲ ATASKAITA**  
(Visos sumos tūkstančiais litų, jeigu nenurodyta kitaip)

Grupė		Bankas	
2013	2012	2013	2012
212 309	84 859	212 311	87 577
1 565	5 184	1 565	5 184
256	1 450	256	1 450
(273)	(995)	(273)	(995)
-	-	-	-
1 548	5 639	1 548	5 639
213 857	90 498	213 859	93 216
213 857	90 498	213 859	93 216
-	-	-	-
213 857	90 498	213 859	93 216

Skiriama:  
213 857 90 498 Patronuojančios bendrovės akcininkams  
- - Nekontroliuojančiai daliai



R. Kvedaras  
Prezidentas





J. Vžikevičius  
Pagalbos verslui tarnybos ir finansų  
direktorius

**AB SEB bankas**
**2013 M. GRUODŽIO 31 D.**
**SUTRUMPINTA TARPINĖ FINANSINĖS BŪKLĖS ATASKAITA**

(Visos sumos tūkstančiais litų, jeigu nenurodyta kitaip)

Grupė			Bankas	
2013	2012		2013	2012
		<b>Turtas</b>		
418 136	443 393	Grynieji pinigai	418 136	443 393
935 323	1 002 933	Likučiai centriniuose bankuose	935 323	1 002 933
3 691 046	2 666 929	Lėšos bankuose	3 691 046	2 666 929
59 895	60 900	Parduoti laikomi Vyriausybės vertybiniai popieriai	59 228	60 234
		Finansinis turtas, kurio tikrosios vertės pokytis traukiamas į pelno (nuostolių) ataskaitą	909 613	608 544
953 982	651 603	Išvestinės finansinės priemonės	259 288	326 230
259 288	326 230	Kreditų kredito įstaigoms grynoji vertė	86 077	6 242
86 077	6 242	Kreditų klientams grynoji vertė	15 191 785	15 656 472
15 164 544	15 630 514	Gautinų lizingo įmokų grynoji vertė	1 428 394	1 502 919
1 428 253	1 502 759	Finansinės priemonės:		
		– gautinos sumos	191 126	386 010
191 126	386 010	– parduoti laikomos	200	200
200	200	– laikomos iki išpirkimo	13 302	13 812
13 302	13 812	Investicijos į patrunuojamąsias įmones	34 900	34 900
-	-	Ilgalaikis nematerialusis turtas	48 239	58 260
48 239	58 260	Ilgalaikis materialusis turtas	24 469	22 451
24 643	22 645	Išnuomotas turtas	-	375
-	375	Ilgalaikis turtas, skirtas parduoti	3 924	23 686
3 924	23 686	Investicinis turtas	14 047	14 232
14 047	14 232	Atidėtojo pelno mokesčio turtas	167 600	197 706
167 633	197 753	Kito turto grynoji vertė	130 295	112 083
131 288	113 842			
<b>23 590 946</b>	<b>23 122 318</b>	<b>Iš viso turto</b>	<b>23 606 992</b>	<b>23 137 611</b>
		Įsipareigojimai		
33	37	Įsiskolinimas centriniam bankui	33	37
7 177 824	6 789 296	Įsiskolinimas kredito įstaigoms	7 177 824	6 789 296
270 943	380 892	Išvestinės finansinės priemonės	270 943	380 892
13 224 857	12 797 100	Klientų indėliai	13 245 685	12 816 617
		Suakauptos sąnaudos ir būsimų laikotarpių pajamos	50 778	59 964
51 822	61 181	Mokėtinas pelno mokestis	-	-
2 135	1 316	Išiešti skolos vertybiniai popieriai	117 556	561 016
117 556	561 016	Kiti įsipareigojimai ir atidėjimai	143 996	145 070
144 249	145 409			
<b>20 989 419</b>	<b>20 736 247</b>	<b>Iš viso įsipareigojimų</b>	<b>21 006 815</b>	<b>20 752 892</b>
		<b>Nuosavas kapitalas</b>		
		<b>Nuosavas kapitalas, priskirtinas patrunuojančios įmonės akcininkams</b>		
1 034 575	1 034 575	Įstatinis kapitalas	1 034 575	1 034 575
2 200	2 200	Atsargos kapitalas	2 200	2 200
(2 550)	(4 098)	Finansinio turto perkainojimo rezervas	(2 550)	(4 098)
289 202	239 612	Privalomasis rezervas	287 327	237 737
15 731	14 132	Bendrieji ir kiti rezervai	15 731	14 132
1 262 369	1 099 650	Nepaskirstytasis pelnas	1 262 894	1 100 173
2 601 527	2 386 071		2 600 177	2 384 719
-	-	Nekontroliuojančiai daliai	-	-
<b>2 601 527</b>	<b>2 386 071</b>	<b>Iš viso nuosavo kapitalo</b>	<b>2 600 177</b>	<b>2 384 719</b>
<b>23 590 946</b>	<b>23 122 318</b>	<b>Iš viso įsipareigojimų ir nuosavo kapitalo</b>	<b>23 606 992</b>	<b>23 137 611</b>


  
R. Kvedaras  
Prezidentas


  
I. Žilkevičius  
Pagalbos verslui tarnybos ir finansų direktorius


**2013 M. DVYLIKOS MĖNESIŲ LAIKOTARPIO  
SUTRUMPINTA TARPINĖ NUOSAVYBĖS POKYČIŲ ATASKAITA**  
(Visos sumos tūkstančiais litų, jeigu nenurodyta kitaip)

Nuosavybės dalis tenkanti patironuojančiai bendrovei

Grupė	Atsargos kapitalas	Finansinio turto perkaunijimo rezervas	Privalomasis rezervas	Bendrinė ir kiti rezervas	Nepaskirstytas pelnas	Iš viso prieš nekontroliuojančių dalių	Nekontroliuojanti dalis	Iš viso
<b>2011 m. gruodžio 31 d.</b>	1 034 575	(9 737)	194 708	12 497	1 096 516	2 330 759	-	2 330 759
Homogeninių pasiekų nuvertėjimas	-	-	-	-	(9 599)	(9 599)	-	(9 599)
<b>Pakoneguotas 2011 m. gruodžio 31 d. likutis</b>	1 034 575	(9 737)	194 708	12 497	1 096 917	2 321 160	-	2 321 160
Parduoti laikomo finansinio turto perkaunijimo rezervo grynasis pokytis išlaikant atiduosius mokestus	-	4 189	-	-	-	4 189	-	4 189
Finansinio turto perkaunijimo rezervo amortizacija dėl perkisilavimo	-	1 450	-	-	-	1 450	-	1 450
Grynasis metų pelnas	-	-	-	-	84 859	84 859	-	84 859
Gyvosios pajamos, įtrauktos / nuosava kapitalą	-	5 639	-	-	84 859	90 498	-	90 498
Kiti judėjimai	-	-	(711)	-	711	-	-	-
Mokėjimas akcijomis	-	-	-	1 635	-	1 635	-	1 635
Perkėjimas / atsargos kapitalą	-	-	45 615	-	(45 615)	-	-	-
<b>2012 m. gruodžio 31 d.</b>	1 034 575	(4 098)	239 612	14 132	1 126 872	2 413 293	-	2 413 293
Finansinio turto likučio vertės pokytis	-	-	-	-	(7 222)	(7 222)	-	(7 222)
<b>Pakoneguotas 2012 m. gruodžio 31 d. likutis</b>	1 034 575	(4 098)	239 612	14 132	1 099 650	2 396 071	-	2 396 071
Parduoti laikomo finansinio turto perkaunijimo rezervo grynasis pokytis išlaikant atiduosius mokestus	-	1 292	-	-	-	1 292	-	1 292
Finansinio turto perkaunijimo rezervo amortizacija dėl perkisilavimo	-	256	-	-	-	256	-	256
Grynasis metų pelnas	-	-	-	-	212 309	212 309	-	212 309
Gyvosios pajamos, įtrauktos / nuosava kapitalą	-	1 548	-	-	212 309	213 857	-	213 857
Mojeimas akcijomis	-	-	-	1 599	-	1 599	-	1 599
Perkėjimas / atsargos kapitalą	-	-	49 590	-	(49 590)	-	-	-
<b>2013 m. gruodžio 31 d.</b>	1 034 575	(2 550)	289 202	15 731	1 262 369	2 601 527	-	2 601 527



R. Wiedaras  
Prezidentas



A. Ižikėčius  
Pagalbos verslų rėmimo ir finansų direktorius




**AB SEB bankas**

**2013 M. DVYLIKOS MĖNESIŲ LAIKOTARPIO  
SUTRUMPINTA TARPINĖ NUOSAVYBES POKYČIŲ ATASKAITA**  
(Visos sumos tūkstantiais litų, jeigu nenurodyta kitaip)

Bankas	2011 m. gruodžio 31 d.		2012 m. gruodžio 31 d.		2013 m. gruodžio 31 d.		
	Akcinis kapitalas	Atsargos kapitalas	Finansinio turto perkainojimo rezervas	Privalomasis rezervas	Bendrieji ir kiti rezervai	Nepasidarytas pelnas	Iš viso
2011 m. gruodžio 31 d.	1 034 575	2 200	(9 737)	192 184	12 497	1 094 970	2 326 689
Homogeninių paskolų nuvertėjimas	-	-	-	-	-	(9 599)	(9 599)
<b>Pakoreguotas 2011 m. gruodžio 31 d. likutis</b>	<b>1 034 575</b>	<b>2 200</b>	<b>(9 737)</b>	<b>192 184</b>	<b>12 497</b>	<b>1 085 371</b>	<b>2 317 090</b>
Parduoti laikomo finansinio turto perkainojimo rezervo gynasis pokytis išskaitavus atidėtuosius mokesčius	-	-	4 189	-	-	-	4 189
Finansinio turto perkainojimo rezervo amortizacija dėl perklasifikavimo	-	-	1 450	-	-	-	1 450
Gynasis metų pelnas	-	-	-	-	-	87 577	87 577
<b>Grynosios pajamos, įtrauktos į nuosavą kapitalą</b>	<b>-</b>	<b>-</b>	<b>5 639</b>	<b>-</b>	<b>-</b>	<b>87 577</b>	<b>93 216</b>
Įmokėjimas akcijomis	-	-	-	-	1 635	-	1 635
Perkėlimas į atsargos kapitalą	-	-	-	45 553	-	(45 553)	-
<b>2012 m. gruodžio 31 d.</b>	<b>1 034 575</b>	<b>2 200</b>	<b>(4 098)</b>	<b>237 737</b>	<b>14 132</b>	<b>1 127 395</b>	<b>2 411 941</b>
Finansinio turto lūtosios vertės pokytis	-	-	-	-	-	(27 222)	(27 222)
<b>Pakoreguotas 2012 m. gruodžio 31 d. likutis</b>	<b>1 034 575</b>	<b>2 200</b>	<b>(4 098)</b>	<b>237 737</b>	<b>14 132</b>	<b>1 100 173</b>	<b>2 384 719</b>
Parduoti laikomo finansinio turto perkainojimo rezervo gynasis pokytis išskaitavus atidėtuosius mokesčius	-	-	1 292	-	-	-	1 292
Finansinio turto perkainojimo rezervo amortizacija dėl perklasifikavimo	-	-	256	-	-	-	256
Gynasis metų pelnas	-	-	-	-	-	212 311	212 311
<b>Grynosios pajamos, įtrauktos į nuosavą kapitalą</b>	<b>-</b>	<b>-</b>	<b>1 548</b>	<b>-</b>	<b>-</b>	<b>212 311</b>	<b>213 859</b>
Mokėjimas akcijomis	-	-	-	-	1 599	-	1 599
Perkėlimas į atsargos kapitalą	-	-	-	49 590	-	(49 590)	-
<b>2013 m. gruodžio 31 d.</b>	<b>1 034 575</b>	<b>2 200</b>	<b>(2 550)</b>	<b>287 327</b>	<b>15 731</b>	<b>1 262 894</b>	<b>2 600 177</b>

  
R. Kvedraitis  
Prezidentas

  
J. Irtzkevičius  
Pagalbos verslo tarnybos ir finansų direktorius

**2013 M. DVYLIKOS MĖNESIŲ LAIKOTARPIO  
SUTRUMPINTA TARPINĖ PINIGŲ SRAUTŲ ATASKAITA**  
(Visos sumos tūkstančiais litų, jeigu nenurodyta kitaip)

Grupė			Bankas	
Dvylikos mėnesių laikotarpis, 2013 m. gruodžio 31 d.	Dvylikos mėnesių laikotarpis, 2012 m. gruodžio 31 d.		Dvylikos mėnesių laikotarpis, 2013 m. gruodžio 31 d.	Dvylikos mėnesių laikotarpis, 2012 m. gruodžio 31 d.
244 840	212 929	Grynieji pinigų srautai iš veiklos prieš trumpalaikio turto pokyčius	237 482	206 371
(2 209 694)	2 575 796	Grynasis trumpalaikio turto pokytis	(2 211 238)	2 577 745
445 297	(348 826)	Grynasis trumpalaikių įsipareigojimų pokytis	445 774	(353 931)
(1 519 457)	2 439 899	Grynieji pinigų srautai iš veiklos (-ai) prieš pelno mokesčių	(1 527 972)	2 430 185
(1 519 457)	2 439 899	Grynieji pinigų srautai iš veiklos (-ai) po pelno mokesčio	(1 527 972)	2 430 185
(89 388)	663 650	Grynieji pinigų srautai iš investicinės veiklos (investiciniai veiksmai)	(90 873)	673 382
(46 054)	(3 381 177)	Grynieji pinigų srautai finansinei veiklai	(46 054)	(3 381 176)
(1 663 899)	(277 628)	Grynasis pinigų pokytis	(1 663 899)	(277 628)
3 118 790	3 396 418	Pinigų likutis laikotarpio pradžioje	3 118 790	3 396 418
<b>1 454 891</b>	<b>3 118 790</b>	<b>Pinigų likutis laikotarpio pabaigoje</b>	<b>1 454 891</b>	<b>3 118 790</b>
		<b>Iš jų:</b>		
448 769	424 169	laisvai disponuojamos lėšos centriname banke	448 769	424 169
385 235	42 550	vienos nakties indėliai	385 235	42 550
418 136	443 393	grynieji pinigai	418 136	443 393
202 751	2 208 678	korespondentinių sąskaitų lėšos	202 751	2 208 678
<b>1 454 891</b>	<b>3 118 790</b>		<b>1 454 891</b>	<b>3 118 790</b>

  
R. Kvedaras  
Prezidentas

  
J. Irzikevičius  
Pagalbos verslui tarnybos ir finansų direktorius

## **1 PASTABA BENDRA INFORMACIJA**

AB SEB bankas (toliau – bankas) buvo įregistruotas Lietuvos Respublikos įmonių registre 1990 m. kovo 2 d. kaip akcinė bendrovė. Bankas turi Lietuvos banko išduotą licenciją atlikti visas banko operacijas, nustatytas Lietuvos Respublikos bankų įstatyme ir banko įstatuose.

Centrinė banko būstinė yra įsikūrusi Gedimino pr. 12, Vilniuje. Ataskaitinio laikotarpio pabaigoje bankas turėjo 46 klientų aptarnavimo padalinius Lietuvoje.

Ataskaitinių metų trečiojo ketvirčio pabaigoje bankas turėjo dvi patrunuojamąsias įmones (toliau bankas ir patrunuojamosios įmonės kartu – grupė). Banko antrinės įmonės: UAB *SEB Venture Capital*, besiverčianti nuosavo turto investavimu į kitų įmonių kapitalą bei patikėto turto valdymu, kurios 100 proc. akcijų priklauso bankui, UAB *SEB investicijų valdymas*, teikianti investicijų valdymo paslaugas, kurios 100 proc. akcijų priklauso bankui.

2013 metų lapkričio 23 dieną AB *SEB lizingas*, kurios vienintelis akcininkas buvo AB SEB bankas, buvo prijungta prie AB SEB banko prijungimo būdu, numatytu Lietuvos Respublikos civilinio kodekso 2.97 straipsnio 3 dalyje ir Lietuvos Respublikos akcinių bendrovių įstatymo 70 straipsnio 1 dalyje. AB *SEB lizingas*, kaip juridinis asmuo buvo išregistruotas iš Lietuvos Respublikos juridinių asmenų registro 2013 metų lapkričio 28 dieną.

Bankas priima indėlius, teikia kreditus, atlieka pinigų pervedimo operacijas, teikia dokumentinių atsiskaitymų paslaugą, keičia valiutą, išduoda debeto ir kredito korteles bei apdoroja jų duomenis, finansuoja prekybos operacijas, teikia išperkamosios nuomos paslaugas, investuoja į vertybinius popierius ir jais prekiauja bei atlieka kitas operacijas (išskyrus prekybą tauriaisiais metalais), nustatytas Bankų įstatyme.

Banko akcininkas yra *Skandinaviska Enskilda Banken AB (publ)*, kuriam ataskaitinio laikotarpio pabaigoje priklausė 100 proc. banko akcijų.

## **2 PASTABA RENGIMO PAGRINDAS**

Ši tarpinė informacija yra pateikiama nacionaline Lietuvos valiuta, t. y. litais (Lt). Banko ir kitų grupės bendrovių apskaita yra tvarkoma pagal Tarptautinius finansinės atskaitomybės standartus (TFAS), kurie patvirtinti ir taikomi Europos Sąjungoje (ES). Ši sutrumpinta tarpinė finansinė informacija parengta vadovaujantis 34 Tarptautiniu apskaitos standartu.

Taikyti apskaitos principai ir skaičiavimo metodai atitinka 2012 m. gruodžio 31 d. pasibaigusių metų finansinėse ataskaitose taikytus ir apibūdintus principus.

Finansinėse ataskaitose nurodyta duomenų istorinė vertė, išskyrus finansinį turtą, skirtą galimam pardavimui, finansinį turtą ir įsipareigojimus, kurių tikrosios vertės pokytis įtraukiamas į pelno (nuostolių) ataskaitą, bei visas išvestines finansines priemones.

Rengiant finansinę atskaitomybę pagal TFAS taikomos prielaidos ir vertinimai, kurie daro įtaką turto ir įsipareigojimų sumoms bei galimų įsipareigojimų įtraukimui į apskaitą laikotarpio pabaigoje, taip pat pajamų ir sąnaudų sumoms, apskaičiuotoms per ataskaitinį laikotarpį. Nors šios prielaidos ir vertinimai yra pagrįsti vadovybės žiniomis apie paskutinius įvykius ir veiksmus, yra tikimybė, kad faktiniai rezultatai gali skirtis nuo pateiktų vertinimų.

2013 metų lapkritį prijungus AB *SEB lizingas* prie AB SEB banko, lyginamieji 2012 metų banko duomenys yra parodyti kartu su AB *SEB lizingas* duomenimis.

## **3 PASTABA ATASKAITA APIE SEGMENTUS**

Verslo segmentai yra pateikiami tokios pat sudėties kaip ir banko valdybos vidinėse ataskaitose. Banko valdyba yra atsakinga už lėšų paskirstymą ir veiklos rezultatų vertinimą ir yra pagrindinis sprendimų priėmimo organas.

Visi verslo segmentų tarpusavio sandoriai buvo vykdomi komercinėmis sąlygomis ir rinkos kainomis, o tarpusio pajamos ir sąnaudos eliminuotos. Pajamos ir sąnaudos, tiesiogiai tenkančios segmentui, yra laikomos šio verslo segmento našumu.

Valdymo ir ataskaitų tikslais grupę sudarė šie verslo segmentai:

**Baltijos šalių tarnyba** bendrai atsakinga už mažmeninės bankininkystės paslaugų teikimą visoms įmonėms ir individualiems klientams. Baltijos tarnyba tiekia šias paslaugas:

- kreditavimo;
- išperkamosios nuomos ir faktoringo;
- likvidumo valdymo ir pinigų pervedimo;
- privačiosios bankininkystės, turto valdymo ir konsultavimo aukščiausio lygmens privačių klientų segmentui.

Visos ilgalaikio turto nusidėvėjimo ir amortizacijos sąnaudos (išskyrus investicijų valdymo segmento) priskiriamos šiam segmentui.

**Verslo bankininkystės** segmento bendra atsakomybė yra vidutinių ir didelių įmonių, finansų institucijų, bankų ir komercinio nekilnojamojo turto klientų aptarnavimas. Verslo bankininkystės segmentas savo klientams siūlo integruotas investavimo ir verslo bankininkystės paslaugas, įskaitant bankų investavimo paslaugas. Verslo bankininkystės svarbiausios veiklos funkcijos:

- kreditavimo ir skolos vertybinių popierių rinkos;
- prekyba nuosavybės vertybiniais popieriais, valiuta, išvestinėmis finansinėmis priemonėmis, ateities sandoriai;
- konsultavimo, tarpininkavimo, nuosavybės vertybinių popierių tyrimai ir prekybos strategijos, valiutos keitimo rinkos;
- pinigų valdymas;
- vertybinių popierių saugojimas ir kitos paslaugos;
- rizikos kapitalas

**Investicijų valdymo** segmento pagrindinė verslo sritis yra investicijų valdymo paslaugų teikimas finansų įstaigoms, fondams, gyvybės draudimo bendrovėms. Taip pat segmentas yra atsakingas už SEB fondų investavimą, rinkodarą ir pardavimą.

Segmentas siūlo daugybę investicijų valdymo ir konsultavimo paslaugų. Yra siūlomi nuosavybės ir fiksuotųjų pajamų popieriai, privačios nuosavybės, nekilnojamojo turto ir apsidraudimo sandorių fondų valdymas.

**Iždo** segmento pagrindinė atsakomybė yra pinigų valdymas, likvidumo valdymas, ir grupės segmentų finansavimas.

**Operacijų ir informacinių technologijų segmentai** – vidiniai grupės segmentai, atsakingi už priežiūrą ir operacijų atlikimą, taip pat informacinių paslaugų teikimą kitiems grupės segmentams. Papildomai segmentai teikia vieni kitiems ir klientams apskaitos, derinimo, mokėjimo ir sutikrinimo paslaugas.

**Pagalbos verslui** segmentas yra atsakingas už bendrai teikiamas paslaugas tokiose srityse kaip: personalo valdymas, finansai, rinkodara ir komunikacija, kreditų ir rizikos valdymo, apsaugos, pirkimų ir nekilnojamojo turto, atitikimo ir vidaus audito.

**AB SEB bankas**

**2013 M. DVYLIKOS MĖNESIŲ LAIKOTARPIO  
SUTRUMPINTOS TARPINĖS FINANSINĖS INFORMACIJOS AIŠKINAMASIS RAŠTAS**

(Visos sumos tūkstančiais litų, jeigu nenurodyta kitaip)

---

Grupės veikloje geografiniai segmentai nėra išskiriami, visa veikla vykdoma Lietuvos Respublikos teritorijoje. Pajamos ir sąnaudos, tenkančios pagrindinei ne rezidentų grupei, yra nereikšmingos šiai finansinei ataskaitai ir nėra teikiamos pagrindiniam sprendimus priimančiam organui.

**AB SEB bankas**
**2013 M. DVYLIKOS MĖNESIŲ LAIKOTARPIO  
SUTRUMPINTOS TARPINĖS FINANSINĖS INFORMACIJOS AIŠKINAMASIS RAŠTAS**  
(Visos sumos tūkstančiais litų, jeigu nenurodyta kitaip)

**3 PASTABA ATASKAITA APIE SEGMENTUS (TĘSINYS)**

2013 m. dvylikos mėnesių grupės verslo segmentai pateikti žemiau:

	Baltijos šalių tarnyba	Verslo bankininkystė	Investicijų valdymas	Išdas	Operacijos	Pagalba verslui	Informacinės technologijos	Eliminavimas	Iš viso
Palūkanų pajamos	455 064	1 020	43	202 115	-	-	-	(185 881)	<b>472 361</b>
- vidinės	13 650	-	13	172 218	-	-	-	(185 881)	-
- išorinės	441 414	1 020	30	29 897	-	-	-	-	<b>472 361</b>
Palūkanų išlaidos	(191 683)	(566)	(3)	(185 104)	-	-	-	185 881	<b>(191 475)</b>
- vidinės	(171 655)	(566)	(3)	(13 657)	-	-	-	185 881	-
- išorinės	(20 028)	-	-	(171 447)	-	-	-	-	<b>(191 475)</b>
Grynosios paslaugų ir mokesčių pajamos	183 874	262	12 084	(469)	-	-	-	-	<b>195 751</b>
- vidinės	9 153	-	(8 684)	(469)	-	-	-	-	-
- išorinės	174 721	262	20 768	-	-	-	-	-	<b>195 751</b>
Grynosios finansinės veiklos pajamos	103 455	219	(53)	(673)	-	-	-	-	<b>102 948</b>
Grynosios kitos pajamos (išlaidos)	(1 671)	-	-	254	(6)	(11)	-	-	<b>(1 434)</b>
<b>Veiklos pelnas</b>	<b>549 039</b>	<b>935</b>	<b>12 071</b>	<b>16 123</b>	<b>(6)</b>	<b>(11)</b>	-	-	<b>578 151</b>
Išlaidos personalui, kitos administracinės išlaidos	(269 694)	(1 055)	(3 185)	(586)	126	1 260	2 408	-	<b>(270 726)</b>
Nusidėvėjimas ir amortizacija	(16 823)	(39)	(31)	(2)	(253)	(1 896)	(2 187)	-	<b>(21 231)</b>
Finansinių priemonių operacijų rezultatas	18	-	-	-	-	8	-	-	<b>26</b>
Iš viso nuostolių dėl sumažėjusios vertės	(42 691)	-	-	-	-	-	-	-	<b>(42 691)</b>
<b>Pelnas prieš pelno mokestį</b>	<b>219 849</b>	<b>(159)</b>	<b>8 855</b>	<b>15 535</b>	<b>(133)</b>	<b>(639)</b>	<b>221</b>	-	<b>243 529</b>
Pelno mokesčio sąnaudos	(29 834)	(8)	(1 378)	-	-	-	-	-	<b>(31 220)</b>
<b>Grynasis laikotarpio pelnas</b>	<b>190 015</b>	<b>(167)</b>	<b>7 477</b>	<b>15 535</b>	<b>(133)</b>	<b>(639)</b>	<b>221</b>	-	<b>212 309</b>
<b>Iš viso turto</b>	<b>17 882 941</b>	<b>57 031</b>	<b>24 176</b>	<b>7 612 380</b>	<b>-</b>	<b>-</b>	<b>1 732</b>	<b>(1 987 314)</b>	<b>23 590 946</b>
<b>Iš viso įsipareigojimų</b>	<b>15 302 148</b>	<b>57 198</b>	<b>15 709</b>	<b>7 599 395</b>	<b>133</b>	<b>639</b>	<b>1 511</b>	<b>(1 987 314)</b>	<b>20 989 419</b>
<i>Nematerialiojo ir materialiojo turto įsigijimas</i>	<i>6 807</i>	<i>-</i>	<i>106</i>	<i>-</i>	<i>-</i>	<i>-</i>	<i>-</i>	<i>-</i>	<i>6 913</i>

**AB SEB bankas****2013 M. DVYLIKOS MĖNESIŲ LAIKOTARPIO  
SUTRUMPINTOS TARPINĖS FINANSINĖS INFORMACIJOS AIŠKINAMASIS RAŠTAS**  
(Visos sumos tūkstančiais litų, jeigu nenurodyta kitaip)**3 PASTABA ATASKAITA APIE SEGMENTUS (TĘSINYS)**

Toliau lentelėje pateikiamas 2013 metų dvylikos mėnesių grupės verslo segmentų ir finansinių ataskaitų sugretinimas:

	Eliminavimas			
	Segmentų atskleidimas	Palūkanų pajamos iš gautinų sumų (finansinės priemonės) apsidraudimo sandorio	Kiti koreguojantys įrašai	Finansinės ataskaitos
Palūkanų pajamos	472 361		(1 376)	470 985
Palūkanų išlaidos	(191 475)	9 200	30	(182 245)
Grynosios paslaugų ir mokesčių pajamos	195 751	-	1 395	197 146
Grynosios investicinės veiklos pajamos	102 948	(9 200)	267	94 015
Grynosios kitos pajamos	(1 434)	-	7 226	5 792
<b>Veiklos pelnas</b>	<b>578 151</b>	<b>-</b>	<b>7 542</b>	<b>585 693</b>
Išlaidos personalui, kitos administracinės išlaidos	(270 726)	-	(7 517)	(278 243)
Nusidėvėjimas ir amortizacija	(21 231)		(25)	(21 256)
Finansinių priemonių operacijų rezultatas	26	-	-	26
Iš viso nuostolių dėl sumažėjusios vertės	(42 691)	-	-	(42 691)
<b>Pelnas prieš pelno mokesťį</b>	<b>243 529</b>	<b>-</b>	<b>-</b>	<b>243 529</b>
Pelno mokesčio sąnaudos	(31 220)	-	-	(31 220)
<b>Grynasis laikotarpio pelnas</b>	<b>212 309</b>	<b>-</b>	<b>-</b>	<b>212 309</b>

**AB SEB bankas**
**2013 M. DVYLIKOS MĖNESIŲ LAIKOTARPIO  
SUTRUMPINTOS TARPINĖS FINANSINĖS INFORMACIJOS AIŠKINAMASIS RAŠTAS**  
(Visos sumos tūkstančiais litų, jeigu nenurodyta kitaip)

**3 PASTABA ATASKAITA APIE SEGMENTUS (TĘSINYS)**

2012 m. dvylikos mėnesių grupės verslo segmentai pateikti žemiau:

	Baltijos šalių tarnyba	Verslo bankininkystė	Investicijų valdymas	Išdas	Operacijos	Pagalba verslui	Informacinės technologijos	Eliminavimas	Iš viso
Palūkanų pajamos	652 309	1 024	104	360 944	-	-	-	(388 758)	<b>625 623</b>
- vidinės	95 152	1	71	293 534	-	-	-	(388 758)	-
- išorinės	557 157	1 023	33	67 410	-	-	-	-	<b>625 623</b>
Palūkanų išlaidos	(369 706)	(1 063)	(3)	(376 551)	-	-	-	388 758	<b>(358 565)</b>
- vidinės	(293 606)	(1 063)	(3)	(94 086)	-	-	-	388 758	-
- išorinės	(76 100)	-	-	(282 465)	-	-	-	-	<b>(358 565)</b>
Grynosios paslaugų ir mokesčių pajamos	170 181	276	12 064	(1 214)	-	-	-	-	<b>181 307</b>
- vidinės	8 963	-	(7 837)	(1 126)	-	-	-	-	-
- išorinės	161 218	276	19 901	(88)	-	-	-	-	<b>181 307</b>
Grynosios finansinės veiklos pajamos	82 750	(121)	(3)	(174)	-	-	-	-	<b>82 452</b>
Grynosios kitos pajamos (išlaidos)	(1 604)	-	1	1 438	(60)	(16)	-	-	<b>(241)</b>
<b>Veiklos pelnas</b>	<b>533 930</b>	<b>116</b>	<b>12 163</b>	<b>(15 557)</b>	<b>(60)</b>	<b>(16)</b>	-	-	<b>530 576</b>
Išlaidos personalui, kitos administracinės išlaidos	(307 997)	(908)	(3 448)	(485)	928	2 613	3 760	-	<b>(305 537)</b>
Nusidėvėjimas ir amortizacija	(87 053)	(53)	(56)	(2)	(758)	(878)	(3 433)	-	<b>(92 233)</b>
Finansinių priemonių operacijų rezultatas	(214)	-	-	-	(21)	41	-	-	<b>(194)</b>
Iš viso nuostolių dėl sumažėjusios vertės	(25 239)	-	-	-	-	-	-	-	<b>(25 239)</b>
<b>Pelnas prieš pelno mokestį</b>	<b>113 427</b>	<b>(845)</b>	<b>8 659</b>	<b>(16 044)</b>	<b>89</b>	<b>1 760</b>	<b>327</b>	-	<b>107 373</b>
Pelno mokesčio sąnaudos	(20 285)	(921)	(1 308)	-	-	-	-	-	<b>(22 514)</b>
<b>Grynasis laikotarpio pelnas</b>	<b>93 142</b>	<b>(1 766)</b>	<b>7 351</b>	<b>(16 044)</b>	<b>89</b>	<b>1 760</b>	<b>327</b>	-	<b>84 859</b>
<b>Iš viso turto</b>	<b>18 543 538</b>	<b>54 979</b>	<b>22 959</b>	<b>7 692 018</b>	<b>89</b>	<b>1 760</b>	<b>327</b>	<b>(3 193 352)</b>	<b>23 122 318</b>
<b>Iš viso įsipareigojimų</b>	<b>16 146 076</b>	<b>56 745</b>	<b>14 618</b>	<b>7 712 160</b>	<b>-</b>	<b>-</b>	<b>-</b>	<b>(3 193 352)</b>	<b>20 736 247</b>
<i>Nematerialiojo ir materialiojo turto įsigijimas</i>	6 793	-	-	-	-	-	-	-	12 336

**AB SEB bankas****2013 M. DVYLIKOS MĖNESIŲ LAIKOTARPIO  
SUTRUMPINTOS TARPINĖS FINANSINĖS INFORMACIJOS AIŠKINAMASIS RAŠTAS**  
(Visos sumos tūkstančiais litų, jeigu nenurodyta kitaip)**3 PASTABA ATASKAITA APIE SEGMENTUS (TĘSINYS)**

Toliau lentelėje pateikiamas 2012 metų dvylikos mėnesių grupės verslo segmentų ir finansinių ataskaitų sugretinimas:

	Eliminavimas			Finansinės ataskaitos
	Segmentų atskleidimas	Palūkanų pajamos iš gautinų sumų (finansinės priemonės) apsidraudimo sandorio	Kiti koreguojantys įrašai	
Palūkanų pajamos	625 623	-	(1 888)	623 735
Palūkanų išlaidos	(358 565)	22 162	601	(335 802)
Grynosios paslaugų ir mokesčių pajamos	181 307	-	3 341	184 648
Grynosios investicinės veiklos pajamos	82 452	(22 162)	(1 753)	58 537
Grynosios kitos pajamos	(241)	-	8 018	7 777
<b>Veiklos pelnas</b>	<b>530 576</b>	<b>-</b>	<b>8 319</b>	<b>538 895</b>
Išlaidos personalui, kitos administracinės išlaidos	(305 537)	-	(7 722)	(313 259)
Nusidėvėjimas ir amortizacija	(92 233)	-	(597)	(92 830)
Finansinių priemonių operacijų rezultatas	(194)	-	-	(194)
Iš viso nuostolių dėl sumažėjusios vertės	(25 239)	-	-	(25 239)
<b>Pelnas prieš pelno mokestį</b>	<b>107 373</b>	<b>-</b>	<b>-</b>	<b>107 373</b>
Pelno mokesčio sąnaudos	(22 514)	-	-	(22 514)
<b>Grynasis laikotarpio pelnas</b>	<b>84 859</b>	<b>-</b>	<b>-</b>	<b>84 859</b>



**AB SEB bankas****2013 M. DVYLIKOS MĖNESIŲ LAIKOTARPIO  
SUTRUMPINTOS TARPINĖS FINANSINĖS INFORMACIJOS AIŠKINAMASIS RAŠTAS**

(Visos sumos tūkstančiais litų, jeigu nenurodyta kitaip)

**4 PASTABA FINANSINIS TURTAS IR ĮSIPAREIGOJIMAI**

Grupės finansinio turto ir įsipareigojimų balansinė ir tikroji vertė pateikta žemiau:

	2013	
	Balansinė vertė	Tikroji vertė
Likučiai centriniame banke	935 323	935 319
Lėšos bankuose	3 691 046	3 688 435
Kreditai kredito įstaigoms	86 077	86 111
Kreditai klientams		
Viešasis sektorius	409 035	405 586
Juridiniai asmenys	8 151 154	8 081 712
Fiziniai asmenys	6 603 945	6 142 628
Finansų institucijos	410	414
Vyriausybės vertybiniai popieriai – gautinos sumos	191 126	194 854
Gautinos lizingo įmokos	1 428 253	1 423 330
Vertybiniai popieriai, laikomi iki išpirkimo	13 302	13 240
<b>Iš viso finansinio turto</b>	<b>21 509 671</b>	<b>20 971 629</b>
Įsiskolinimas centriniame banke	33	33
Įsiskolinimai kredito įstaigoms	7 177 824	7 285 084
Banko sąskaitos ir indėliai iki pareikalavimo	9 601 360	9 599 479
Klientų terminuotieji indėliai	3 623 497	3 617 644
Subordinuotos paskolos		
Išleisti skolos vertybiniai popieriai	110 247	111 426
<b>Iš viso finansinių įsipareigojimų</b>	<b>20 512 961</b>	<b>20 613 666</b>

Banko finansinio turto ir įsipareigojimų balansinė ir tikroji vertė pateikta žemiau:

	2013	
	Balansinė vertė	Tikroji vertė
Likučiai centriniame banke	935 323	935 319
Lėšos bankuose	3 691 046	3 688 435
Kreditai kredito įstaigoms	86 077	86 110
Kreditai klientams		
Viešasis sektorius	409 035	405 586
Juridiniai asmenys	8 178 395	8 108 924
Fiziniai asmenys	6 603 945	6 142 628
Finansų institucijos	410	414
Vyriausybės vertybiniai popieriai – gautinos sumos	191 126	194 854
Gautinos lizingo įmokos	1 428 394	1 423 474
Vertybiniai popieriai, laikomi iki išpirkimo	13 302	13 240
<b>Iš viso finansinio turto</b>	<b>21 537 053</b>	<b>20 998 985</b>
Įsiskolinimas centriniame banke	33	33
Įsiskolinimai kredito įstaigoms	7 177 824	7 285 084
Banko sąskaitos ir indėliai iki pareikalavimo	9 607 282	9 605 402
Klientų terminuotieji indėliai	3 638 403	3 632 550
Subordinuotos paskolos		
Išleisti skolos vertybiniai popieriai	110 247	111 426
<b>Iš viso finansinių įsipareigojimų</b>	<b>20 533 789</b>	<b>20 634 495</b>

**2013 M. DVYLIKOS MĖNESIŲ LAIKOTARPIO  
SUTRUMPINTOS TARPINĖS FINANSINĖS INFORMACIJOS AIŠKINAMASIS RAŠTAS**

(Visos sumos tūkstančiais litų, jeigu nenurodyta kitaip)

**4 PASTABA FINANSINIS TURTAS IR ĮSIPAREIGIJIMAI (TĘSINYS))**

Lentelėje pateikti apibendrinti grupės tikrosios vertės nustatymo būdai, kai turto ir įsipareigojimų į apskaitą traukiama tikroji vertė:

2013 m. gruodžio 31 d.	Tikroji vertė nustatyta taikant:		
	rinkos kainą	vertinimo metodus, paremtus stebimais rinkos duomenimis	vertinimo metodus, neparemtus stebimais rinkos duomenimis
Parduoti laikomi Vyriausybės vertybiniai popieriai	59 895	-	-
Finansinis turtas, kurio tikrosios vertės pokytis traukiamas į pelno (nuostolių) ataskaitą	910 923	-	43 059
Išvestinės finansinės priemonės (turtas)	132	259 141	15
Finansinės priemonės - laikomos parduoti	-	-	200
Išvestinės finansinės priemonės (įsipareigojimai)	(33)	(270 895)	(15)
Išleisti skolos vertybiniai popieriai	-	(7 309)	-
<b>Iš viso</b>	<b>970 917</b>	<b>(19 063)</b>	<b>43 259</b>

Lentelėje pateikti apibendrinti banko tikrosios vertės nustatymo būdai, kai turto ir įsipareigojimų į apskaitą traukiama tikroji vertė:

2013 m. gruodžio 31 d.	Tikroji vertė nustatyta taikant:		
	rinkos kainą	vertinimo metodus, paremtus stebimais rinkos duomenimis	vertinimo metodus, neparemtus stebimais rinkos duomenimis
Parduoti laikomi Vyriausybės vertybiniai popieriai	59 228	-	-
Finansinis turtas, kurio tikrosios vertės pokytis traukiamas į pelno (nuostolių) ataskaitą	909 613	-	-
Išvestinės finansinės priemonės (turtas)	132	259 141	15
Finansinės priemonės - laikomos parduoti	-	-	200
Išvestinės finansinės priemonės (įsipareigojimai)	(33)	(270 895)	(15)
Išleisti skolos vertybiniai popieriai	-	(7 309)	-
<b>Iš viso</b>	<b>968 940</b>	<b>(19 063)</b>	<b>200</b>

**5 PASTABA FINANSINIS TURTAS IR ĮSIPAREIGIJIMAI, KURIEMS TAIKOMOS TARPUSAVIO SKOLŲ UŽSKAITYMO, PADENGIMO SĄLYGOS**

Lentelėje pateiktos finansinio turto ir finansinių įsipareigojimų sumos, kurios finansinės būklės ataskaitoje yra parodytos grynąja verte arba gali būti užskaitomos pagal tarpusavio įsipareigojimų užskaitymo sutartis:

Turtas	Finansinis turtas ir įsipareigojimai, kurie gali būti užskaitomi tarpusavyje					
	Finansinio turto bendroji vertė	Finansinių įsipareigojimų, apskaitytų balanse grynąja verte, bendroji vertė	Balanse apskaityto finansinio turto grynoji vertė	Sumos, traukiamos į apskaitą bendrąja verte	Iškeistos užtikrinimo priemonės	Grynoji vertė
Išvestinės finansinės priemonės	-5 429 275	5 166 694	-262 581	-355		-262 936
Atvirkštiniai atpirkimo sandoriai			0			0
Vertybinių popierių skolinimasis			0			0
Kitas turtas			0			0
<b>Iš viso</b>	<b>-5 429 275</b>	<b>5 166 694</b>	<b>-262 581</b>	<b>-355</b>	<b>0</b>	<b>-262 936</b>

Įsipareigojimai	Finansinio turto, apskaityto					
	Finansinių įsipareigojimų bendroji vertė	Finansinio turto, apskaityto balanse grynąja verte, bendroji vertė	Balanse apskaitytų finansinių įsipareigojimų grynoji vertė	Sumos, traukiamos į apskaitą bendrąja verte	Iškeistos užtikrinimo priemonės	Grynoji vertė
Išvestinės finansinės priemonės	5 433 400	-5 166 694	266 706	355		267 061
Atpirkimo sandoriai			0			0
Vertybinių popierių skolinimas			0			0
Kiti įsipareigojimai			0			0
<b>Iš viso</b>	<b>5 433 400</b>	<b>-5 166 694</b>	<b>266 706</b>	<b>355</b>	<b>0</b>	<b>267 061</b>

<b>Grynoji vertė</b>	<b>4 125</b>	<b>0</b>	<b>4 125</b>	<b>0</b>	<b>0</b>	<b>4 125</b>
----------------------	--------------	----------	--------------	----------	----------	--------------

**AB SEB bankas****2013 M. DVYLIKOS MĖNESIŲ LAIKOTARPIO  
SUTRUMPINTOS TARPINĖS FINANSINĖS INFORMACIJOS AIŠKINAMASIS RAŠTAS**

(Visos sumos tūkstančiais litų, jeigu nenurodyta kitaip)

**6 PASTABA VALDOMAS TURTAS**

Grupė			Bankas	
2013	2012		2013	2012
86 181	39 770	Klientų pinigai	-	-
757 743	767 647	Klientų vardu įsigyti vertybiniai popieriai	-	-
1 842 752	1 703 602	Valdomas kolektyvinio investavimo subjektų ir pensijų fondų turtas	-	-
<b>2 686 676</b>	<b>2 511 019</b>	<b>Iš viso valdomo turto</b>	<b>-</b>	<b>-</b>

**7 PASTABA NEBALANSINIAI STRAIPSNIAI**

Grupė			Bankas	
2013	2012		2013	2012
2 915 536	2 544 274	Sutartys suteikti kredita	2 920 735	2 551 743
610 245	554 414	Suteiktos garantijos	610 245	554 417
132 090	180 215	Išleisti akredityvai	132 090	180 215
39 798	32 601	Įsipareigojimai pirkti turta ir kiti įsipareigojimai	39 798	32 601
-	80	Įsipareigojimai parduoti vertybinius popierius	-	80
38	38	Išleistos garantijos deponavus lėšas	38	38

**8 PASTABA SUSIJĘ ASMENYS**

Vykdam įprastinį verslą, su susijusiais asmenimis yra sudaryti banko sandoriai. Sandoriai su patronuojančia įmone apima kreditus, indėlius ir skolos priemonių sandorius. Lentelėje pateikti sandoriai, sudaryti su SEB grupe (įskaitant patronuojantį banką):

Grupė			Palūkanų norma %	Bankas	
2013	2012			2013	2012
3 644 324	2 565 586	Kreditų likutis laikotarpio pabaigoje	0,05-3,50	3 644 324	2 565 586
		Prekybinių išvestinių finansinių priemonių likutis (vertė) laikotarpio pabaigoje	-	72 919	166 964
72 919	166 964				
3 269	3 128	Kitas turtas laikotarpio pabaigoje	-	2 729	2 275
6 756 676	6 381 392	Indėlių likutis laikotarpio pabaigoje	0,10-5,49	6 756 676	6 381 392
216 974	606 107	Kiti įsipareigojimai laikotarpio pabaigoje	-	216 616	605 755
59 369	48 454	Nepanaudotas kredito likutis	-	59 369	48 454
-	200	Išleistos garantijos laikotarpio pabaigoje	-	-	200
396 172	14 145	Gautos garantijos laikotarpio pabaigoje	-	396 172	14 145
11 242	30 210	Palūkanų pajamos	-	11 242	30 210
(113 996)	(232 771)	Palūkanų išlaidos	-	(113 996)	(232 771)
(6 021)	(13 585)	Kitų gautų paslaugų ir patirtų išlaidų su SEB grupe grynoji vertė	-	(12 790)	(20 224)

**AB SEB bankas**
**2013 M. DVYLIKOS MĖNESIŲ LAIKOTARPIO  
SUTRUMPINTOS TARPINĖS FINANSINĖS INFORMACIJOS AIŠKINAMASIS RAŠTAS**

(Visos sumos tūkstančiais litų, jeigu nenurodyta kitaip)

**8 PASTABA SUSIJĘ ASMENYS (TĖŠINYS)**

Toliau pateikiami banko ir grupės sandoriai su patronuojančiu banku:

Grupė			Palūkanų norma %	Bankas	
2013	2012			2013	2012
3 521 798	2 536 274	Kreditų likutis laikotarpio pabaigoje	0,05-0,70	3 521 798	2 536 274
		Prekybinių išvestinių finansinių priemonių likutis (vertė)	-		
72 919	166 964	laikotarpio pabaigoje		72 919	166 964
62	23	Kitas turtas laikotarpio pabaigoje	-	62	23
6 679 239	6 309 920	Indėlių likutis laikotarpio pabaigoje	0,12-5,49	6 679 239	6 309 920
204 251	593 106	Kiti įsipareigojimai laikotarpio pabaigoje	-	204 251	593 106
59 352	48 402	Nepanaudotas kredito likutis	-	59 352	48 402
	200	Išleistos garantijos laikotarpio pabaigoje	-		200
390 446	4 545	Gautos garantijos laikotarpio pabaigoje	-	390 446	4 545
10 736	29 503	Palūkanų pajamos	-	10 736	29 503
(113 943)	(232 537)	Palūkanų išlaidos	-	(113 943)	(232 537)
		Kitų gautų paslaugų ir patirtų išlaidų su SEB grupe grynoji vertė	-	(6 195)	(15 284)

Toliau pateikiami banko ir patronuojamųjų įmonių sandoriai:

	Palūkanų norma (proc.)	Bankas	
		2013	2012
<b>Nebalansiniai įsipareigojimai</b>			
Sutartys suteikti kreditus	-	5 199	7 469
Išleistos garantijos	-	-	4
<b>Kreditų likučiai laikotarpio pabaigoje</b>			
UAB SEB Venture Capital	1,42-3,50	39 970	37 600
UAB SEB Investicijų Valdymas	3,5	74	-
<b>Indėlių likučiai laikotarpio pabaigoje</b>			
UAB SEB Venture Capital		271	138
UAB SEB Investicijų Valdymas	0,16	20 557	19 379
Kitas turtas metų pabaigoje	-	2 241	1 363
	-		
Palūkanų pajamos	-	5 379	5 094
Palūkanų išlaidos	-	(13)	(617)
Dividendų pajamos	-	7 351	8 344
Kitų iš patronuojamųjų įmonių gautų paslaugų ir patirtų sąnaudų grynoji vertė	-	9 871	11 176

**2013 M. DVYLIKOS MĖNESIŲ LAIKOTARPIO  
SUTRUMPINTOS TARPINĖS FINANSINĖS INFORMACIJOS AIŠKINAMASIS RAŠTAS**

(Visos sumos tūkstančiais litų, jeigu nenurodyta kitaip)

**9 PASTABA IŠLEISTI IR IŠPIRKTI SKOLOS VERTYBINIAI POPIERIAI**

Per 2013 metų 12 mėnesių bankas išleido 27 skolos vertybinių popierių emisijas, kaip parodyta lentelėje žemiau:

Išleidimo data	Išpirkimo data	Trukmė	Valiuta	Emisijos dydis (littais)	Palūkanų norma arba indeksas
2013.02.05	2014.02.20	380 dienų	EUR	2 172 847	„Brent“ nafta
2013.02.19	2016.03.08	1 113 dienų	LTL	1 429 900	Pasaulio įmonių akcijų krepšelis - AT&T Inc, E.ON SE, Johnson & Johnson, Procter & Gamble Co, Royal Dutch Shell PLC, Coca-Cola Co, ConocoPhillips, Verizon Communications Inc, Vodafone Group PLC ir Total SA
2013.02.19	2016.03.08	1 113 dienų	EUR	1 214 004	Pasaulio įmonių akcijų krepšelis - AT&T Inc, E.ON SE, Johnson & Johnson, Procter & Gamble Co, Royal Dutch Shell PLC, Coca-Cola Co, ConocoPhillips, Verizon Communications Inc, Vodafone Group PLC ir Total SA
2013.04.16	2016.05.04	1 114 dienų	LTL	3 466 600	Azijos ir Australijos įmonių akcijų kainų indeksas S&P Pan Asia Low Volatility Price Return EUR
2013.04.16	2016.05.04	1 114 dienų	LTL	1 310 700	Azijos ir Australijos įmonių akcijų kainų indeksas S&P Pan Asia Low Volatility Price Return EUR
2013.04.16	2016.05.04	1 114 dienų	EUR	1 494 372	Azijos ir Australijos įmonių akcijų kainų indeksas S&P Pan Asia Low Volatility Price Return EUR
2013.05.28	2016.06.03	1 102 dienos	LTL	403 100	Vokietijos įmonių krepšelis: Bayerische Motoren Werke (BMW) AG, Deutsche Telekom AG, Muenchener Rueckversicherungs-Gesellschaft AG (MunichRe) ir Siemens AG
2013.05.28	2016.06.03	1 102 dienos	LTL	264 600	Vokietijos įmonių krepšelis: Bayerische Motoren Werke (BMW) AG, Deutsche Telekom AG, Muenchener Rueckversicherungs-Gesellschaft AG (MunichRe) ir Siemens AG
2013.05.28	2016.06.03	1 102 dienos	EUR	432 291	Vokietijos įmonių krepšelis: Bayerische Motoren Werke (BMW) AG, Deutsche Telekom AG, Muenchener Rueckversicherungs-Gesellschaft AG (MunichRe) ir Siemens AG
2013.06.05	2016.06.23	1 114 dienų	EUR	1 627 995	Vokietijos įmonių akcijų kainų indeksas DAXX
2013.07.02	2016.07.21	1 115 dienų	LTL	1 535 800	Akcijų fondas iShares STOXX Europe 600 Health Care ETF
2013.07.02	2016.07.21	1 115 dienų	LTL	1 077 500	Akcijų fondas iShares STOXX Europe 600 Health Care ETF
2013.07.02	2016.07.21	1 115 dienų	EUR	461 639	Akcijų fondas iShares STOXX Europe 600 Health Care ETF
2013.07.15	2014.07.31	381 diena	EUR	1 829 639	Įmonės Shire PLC akcijos
2013.07.15	2014.07.31	381 diena	EUR	3 762 861	Įmonės Nokia OYJ akcijos
2013.08.27	2016.09.13	1 113 dienų	LTL	1 916 400	Azijos nekilnojamojo turto sektoriaus įmonių akcijų krepšelis – Swire Properties Ltd, Sun Hung Kai Properties Ltd, Hongkong Land Holdings Ltd, The Link REIT, Sino Land Co Ltd, CapitaMall Trust, Kerry Properties Ltd, Keppel Land Ltd, Hysan Development Co Ltd ir Champion REIT
2013.08.27	2016.09.13	1 113 dienų	LTL	650 400	Azijos nekilnojamojo turto sektoriaus įmonių akcijų krepšelis – Swire Properties Ltd, Sun Hung Kai Properties Ltd, Hongkong Land Holdings Ltd, The Link REIT, Sino Land Co Ltd, CapitaMall Trust, Kerry Properties Ltd, Keppel Land Ltd, Hysan Development Co Ltd ir Champion REIT
2013.08.27	2016.09.13	1 113 dienų	EUR	422 277	Azijos nekilnojamojo turto sektoriaus įmonių akcijų krepšelis – Swire Properties Ltd, Sun Hung Kai Properties Ltd, Hongkong Land Holdings Ltd, The Link REIT, Sino Land Co Ltd, CapitaMall Trust, Kerry Properties Ltd, Keppel Land Ltd, Hysan Development Co Ltd ir Champion REIT
2013.09.24	2016.10.12	1 114 dienų	LTL	688 000	Akcijų fondo iShares MSCI Malaysia ETF vienetas
2013.09.24	2016.10.12	1 114 dienų	LTL	208 800	Akcijų fondo iShares MSCI Malaysia ETF vienetas
2013.09.24	2016.10.12	1 114 dienų	EUR	136 040	Akcijų fondo iShares MSCI Malaysia ETF vienetas
2013.11.05	2016.11.11	1 102 dienos	LTL	587 400	Europos šalių įmonių akcijų krepšelis: Vinci SA, Bayerische Motoren Werke (BMW) AG, Deutsche Telekom AG, Muenchener Rueckversicherungs-Gesellschaft AG (MunichRe), Siemens AG, Svenska Handelsbanken AB, Air Liquide SA, GDF Suez, Eni S.p.A. ir Unilever NV
2013.11.05	2016.11.11	1 102 dienos	LTL	415 000	Europos šalių įmonių akcijų krepšelis: Vinci SA, Bayerische Motoren Werke (BMW) AG, Deutsche Telekom AG, Muenchener Rueckversicherungs-Gesellschaft AG (MunichRe), Siemens AG, Svenska Handelsbanken AB, Air Liquide SA, GDF Suez, Eni S.p.A. ir Unilever NV
2013.11.05	2016.11.11	1 102 dienos	EUR	302 120	Europos šalių įmonių akcijų krepšelis: Vinci SA, Bayerische Motoren Werke (BMW) AG, Deutsche Telekom AG, Muenchener Rueckversicherungs-Gesellschaft AG (MunichRe), Siemens AG, Svenska Handelsbanken AB, Air Liquide SA, GDF Suez, Eni S.p.A. ir Unilever NV
2013.12.17	2017.01.04	1 114 dienų	LTL	1 269 500	Akcijų fondo Technology Select Sector SPDR vienetas
2013.12.17	2017.01.04	1 114 dienų	LTL	1 036 000	Akcijų fondo Technology Select Sector SPDR vienetas
2013.12.17	2017.01.04	1 114 dienų	EUR	413 991	Akcijų fondo Technology Select Sector SPDR vienetas

**AB SEB bankas**
**2013 M. DVYLIKOS MĖNESIŲ LAIKOTARPIO  
SUTRUMPINTOS TARPINĖS FINANSINĖS INFORMACIJOS AIŠKINAMASIS RAŠTAS**

(Visos sumos tūkstančiais litų, jeigu nenurodyta kitaip)

**9 PASTABA IŠLEISTI IR IŠPIRKTI SKOLOS VERTYBINIAI POPIERIAI (TĘSINYS)**

Per 2013 metų 12 mėnesių bankas sėkmingai išpirko 40 skolos vertybinių popierių emisijų, kaip parodyta lentelėje žemiau:

Išleidimo data	Išpirkimo data	Trukmė	Valiuta	Emisijos dydis (litais)	Palūkanų norma arba indeksas
2011.01.11	2013.01.23	743 dienos	LTL	763 100	EUR/BRL ir EUR/MXN kursai
2011.01.11	2013.01.23	743 dienos	EUR	888 060	EUR/BRL ir EUR/MXN kursai
2009.12.12	2013.02.08	1 144 dienos	LTL		Brazilijos įmonių akcijų krepšelis - <i>Petroleo Brasileiro S.A., Vale S.A., Itau Unibanco Holding S.A., Banco Bradesco S.A., Cia Siderurgica Nacional S.A., Empresa Brasileira de Aeronautica S.A., Tele Norte Leste Participacoes S.A., Cia Energetica de Minas</i>
				15 338 200	
2009.12.12	2013.02.08	1 144 dienos	LTL		Brazilijos įmonių akcijų krepšelis - <i>Petroleo Brasileiro S.A., Vale S.A., Itau Unibanco Holding S.A., Banco Bradesco S.A., Cia Siderurgica Nacional S.A., Empresa Brasileira de Aeronautica S.A., Tele Norte Leste Participacoes S.A., Cia Energetica de Minas</i>
				2 318 800	
2009.12.12	2013.02.08	1 144 dienos	EUR		Brazilijos įmonių akcijų krepšelis - <i>Petroleo Brasileiro S.A., Vale S.A., Itau Unibanco Holding S.A., Banco Bradesco S.A., Cia Siderurgica Nacional S.A., Empresa Brasileira de Aeronautica S.A., Tele Norte Leste Participacoes S.A., Cia Energetica de Minas</i>
				2 295 076	
2010.02.09	2013.03.06	1 121 diena	LTL		JAV eksportuojančių įmonių akcijų krepšelis - <i>Altria Group Inc, Avon Products Inc, Baxter International Inc, Caterpillar Inc, Cisco Systems Inc, Coca-Cola Co, Colgate-Palmolive Co, Intel Corp, International Business Machines Corp, Microsoft Corp, Oracle C</i>
				37 462 600	
2010.02.09	2013.03.06	1 121 diena	LTL		Besivystančių šalių įmonių akcijų krepšelis - <i>MMC Norilsk Nickel, Reliance Industries Ltd, Itau Unibanco Holding S.A., Petroleo Brasileiro S.A., BRF - Brasil Foods S.A., Tele Norte Leste Participacoes S.A., Vale S.A., Guangdong Investment Ltd, China Const</i>
				1 626 000	
2010.02.09	2013.03.06	1 121 diena	EUR		Besivystančių šalių įmonių akcijų krepšelis - <i>MMC Norilsk Nickel, Reliance Industries Ltd, Itau Unibanco Holding S.A., Petroleo Brasileiro S.A., BRF - Brasil Foods S.A., Tele Norte Leste Participacoes S.A., Vale S.A., Guangdong Investment Ltd, China Const</i>
				955 390	
2011.02.23	2013.03.13	749 dienos	EUR	2 336 510	Švedijos įmonių akcijos - <i>AstraZeneca PLC, Swedbank AB ir Skanska AB</i>
2011.02.23	2013.03.13	749 dienos	EUR	1 815 137	Švedijos įmonių akcijos - <i>AstraZeneca PLC, Swedbank AB ir Skanska AB</i>
2010.03.05	2013.03.26	1 117 dienų	LTL		Kinijos įmonių akcijų krepšelis - <i>Industrial and Commercial Bank of China Ltd, China Construction Bank Corp, China Life Insurance Co Ltd, Hang Seng Bank Ltd, Taiwan Semiconductor Manufacturing Company Ltd, HON HAI Precision Industry Co, Jiangxi Copper Co</i>
				6 278 700	
2010.03.05	2013.03.26	1 117 dienų	LTL		Kinijos įmonių akcijų krepšelis - <i>Industrial and Commercial Bank of China Ltd, China Construction Bank Corp, China Life Insurance Co Ltd, Hang Seng Bank Ltd, Taiwan Semiconductor Manufacturing Company Ltd, HON HAI Precision Industry Co, Jiangxi Copper Co</i>
				4 193 200	
2010.03.05	2013.03.26	1 117 dienų	LTL	1 687 300	Kava, kviečiai, sojų pupelės, kukurūzai, medvilnė ir kakava
2010.03.05	2013.03.26	1 117 dienų	EUR	1 639 735	Kava, kviečiai, sojų pupelės, kukurūzai, medvilnė ir kakava
2010.04.13	2013.05.02	1 115 dienų	LTL		Rusijos, Lenkijos ir Čekijos įmonių akcijų krepšelis: <i>Mobile Telesystems OJSC, Mechel, Sberbank of Russia, Federal Hydrogenerating Co JSC, Lukoil OAO, Surgutneftegas OJSC, Severstal OAO, KGHM Polska Miedz SA, Telekomunikacja Polska SA ir Komerčni Banka AS</i>
				1 664 600	
2010.04.13	2013.05.02	1 115 dienų	LTL		Rusijos, Lenkijos ir Čekijos įmonių akcijų krepšelis: <i>Mobile Telesystems OJSC, Mechel, Sberbank of Russia, Federal Hydrogenerating Co JSC, Lukoil OAO, Surgutneftegas OJSC, Severstal OAO, KGHM Polska Miedz SA, Telekomunikacja Polska SA ir Komerčni Banka AS</i>
				255 900	
2010.04.13	2013.05.02	1 115 dienų	EUR		Rusijos, Lenkijos ir Čekijos įmonių akcijų krepšelis: <i>Mobile Telesystems OJSC, Mechel, Sberbank of Russia, Federal Hydrogenerating Co JSC, Lukoil OAO, Surgutneftegas OJSC, Severstal OAO, KGHM Polska Miedz SA, Telekomunikacja Polska SA ir Komerčni Banka AS</i>
				279 332	
2011.04.29	2013.05.15	747 dienos	EUR		Skandinavijos įmonių akcijų krepšelis: <i>AP Moller-Maersk A/S, Norsk Hydro ASA ir Swedbank AB</i>
				2 109 316	
2011.04.29	2013.05.15	747 dienos	EUR		Skandinavijos įmonių akcijų krepšelis: <i>AP Moller-Maersk A/S, Norsk Hydro ASA ir Swedbank AB</i>
				2 640 011	
2012.05.24	2013.06.11	383 dienos	EUR	4 672 329	Įmonės <i>Daimler AG</i> akcijos

**AB SEB bankas**
**2013 M. DVYLIKOS MĖNESIŲ LAIKOTARPIO  
SUTRUMPINTOS TARPINĖS FINANSINĖS INFORMACIJOS AIŠKINAMASIS RAŠTAS**

(Visos sumos tūkstančiais litų, jeigu nenurodyta kitaip)

**9 PASTABA IŠLEISTI IR IŠPIRKTI SKOLOS VERTYBINIAI POPIERIAI (TĘSINYS)**

Išleidimo data	Išpirkimo data	Trukmė	Valiuta	Emisijos dydis (litas)	Palūkanų norma arba indeksas
2010.06.01	2013.06.19	1 114 dienų	LTL	5 659 200	Akcijų fondų krepšelis: <i>Market Vectors Russia ETF, Samsung Kodex 200 Exchange Traded Fund, iShares MSCI Taiwan, iShares MSCI Brazil Index Fund, Hang Seng H-Share Index ETF, iShares MSCI Turkey Investable Market Index Fund.</i>
2010.06.01	2013.06.19	1 114 dienų	LTL	2 780 100	Akcijų fondų krepšelis: <i>Market Vectors Russia ETF, Samsung Kodex 200 Exchange Traded Fund, iShares MSCI Taiwan, iShares MSCI Brazil Index Fund, Hang Seng H-Share Index ETF, iShares MSCI Turkey Investable Market Index Fund.</i>
2010.06.01	2013.06.19	1 114 dienų	EUR	2 217 043	Akcijų fondų krepšelis: <i>Market Vectors Russia ETF, Samsung Kodex 200 Exchange Traded Fund, iShares MSCI Taiwan, iShares MSCI Brazil Index Fund, Hang Seng H-Share Index ETF, iShares MSCI Turkey Investable Market Index Fund.</i>
2010.06.23	2013.07.11	1 114 dienų	LTL	2 211 700	Azijos šalių fondų krepšelis: <i>Pietų Korėjos fondas iShares MSCI South Korea Index Fund, Taivano fondas iShares MSCI Taiwan Index Fund ir Japonijos fondas iShares MSCI Japan Index Fund</i>
2010.06.23	2013.07.11	1 114 dienų	LTL	814 800	Azijos šalių fondų krepšelis: <i>Pietų Korėjos fondas iShares MSCI South Korea Index Fund, Taivano fondas iShares MSCI Taiwan Index Fund ir Japonijos fondas iShares MSCI Japan Index Fund</i>
2010.06.23	2013.07.11	1 114 dienų	EUR	1 429 804	Azijos šalių fondų krepšelis: <i>Pietų Korėjos fondas iShares MSCI South Korea Index Fund, Taivano fondas iShares MSCI Taiwan Index Fund ir Japonijos fondas iShares MSCI Japan Index Fund</i>
2010.06.23	2013.07.11	1 114 dienų	LTL	1 716 400	Kukurūzai, sojų pupelės, cukrus, kava, medvilnė ir kakava
2010.06.23	2013.07.11	1 114 dienų	LTL	1 076 000	Kukurūzai, sojų pupelės, cukrus, kava, medvilnė ir kakava
2010.06.23	2013.07.11	1 114 dienų	EUR	892 549	Kukurūzai, sojų pupelės, cukrus, kava, medvilnė ir kakava
2012.06.27	2013.07.15	383 dienos	EUR	4 203 439	Bendrovės <i>Bank of America Corp</i> akcijos
2010.08.26	2013.08.29	1 099 dienos	LTL	3 075 400	Rusijos ir Vidurio Rytų Europos šalių įmonių akcijų krepšelis: <i>NovaTek OAO, Mechel, Evraz Group SA, X5 Retail Group NV, Mobile Telesystems OJSC, Telekomunikacija Polska SA, KGHM Polska Miedz SA, MOL Hungarian Oil and Gas PLC, CEZ AS ir Komercini Banka AS</i>
2010.08.26	2013.08.29	1 099 dienos	LTL	1 583 500	Rusijos ir Vidurio Rytų Europos šalių įmonių akcijų krepšelis: <i>NovaTek OAO, Mechel, Evraz Group SA, X5 Retail Group NV, Mobile Telesystems OJSC, Telekomunikacija Polska SA, KGHM Polska Miedz SA, MOL Hungarian Oil and Gas PLC, CEZ AS ir Komercini Banka AS</i>
2010.08.26	2013.08.29	1 099 dienos	EUR	1 238 865	Rusijos ir Vidurio Rytų Europos šalių įmonių akcijų krepšelis: <i>NovaTek OAO, Mechel, Evraz Group SA, X5 Retail Group NV, Mobile Telesystems OJSC, Telekomunikacija Polska SA, KGHM Polska Miedz SA, MOL Hungarian Oil and Gas PLC, CEZ AS ir Komercini Banka AS</i>
2012.08.22	2013.09.09	383 dienos	EUR	1 711 553	Bendrovės <i>Samsung Electronics Co</i> akcijos
2012.10.25	2013.11.12	383 dienos	USD	1 661 990	Bendrovės <i>Neste Oil</i> akcijos
2012.10.25	2013.11.12	383 dienos	EUR	3 247 358	Bendrovės <i>Neste Oil</i> akcijos
2010.10.26	2013.11.13	1 114 dienų	LTL	2 132 900	JAV fondų krepšelis: <i>iShares Dow Jones U.S. Technology Fund, iShares Dow Jones U.S. Real Estate Index Fund, iShares Dow Jones Transportation Average Index Fund</i>
2010.10.26	2013.11.13	1 114 dienų	LTL	723 800	JAV fondų krepšelis: <i>iShares Dow Jones U.S. Technology Fund, iShares Dow Jones U.S. Real Estate Index Fund, iShares Dow Jones Transportation Average Index Fund</i>
2010.10.26	2013.11.13	1 114 dienų	EUR	349 078	JAV fondų krepšelis: <i>iShares Dow Jones U.S. Technology Fund, iShares Dow Jones U.S. Real Estate Index Fund, iShares Dow Jones Transportation Average Index Fund</i>
2010.12.22	2013.12.19	1 093 dienos	LTL	3 365 200	Rusijos įmonių akcijų krepšelis: <i>Gazprom OAO, Rosneft Oil Co, Lukoil OAO, Evraz Group SA, Mechel, Mobile Telesystems OJSC, Sberbank of Russia, X5 Retail Group NV, Eurasian Natural Resources Corp PLC ir Magnit OJSC</i>

**10 PASTABA REIKŠMINGI ĮVYKIAI PO BALANSO SUDARYMO DATOS**

Po 2013 m. gruodžio 31 d. bankas sėkmingai išleido 4 skolos vertybinių popierių emisijas, kurių nominalioji vertė – 1 523 tūkst. litų.

Po 2013 m. gruodžio 31 d. bankas sėkmingai išpirkė 12 skolos vertybinių popierių emisijų, kurių nominalioji vertė – 20 989 tūkst. litų.

**11 PASTABA ESMINIAI ĮVYKIAI**

**2013 m. sausio 31 d.** bankas pranešė, kad preliminariais duomenimis, 2012 metais AB SEB bankas uždirbo 126,3 mln. litų (36,6 mln. eurų), o AB SEB banko grupė – 86,3 mln. litų (25,0 mln. eurų) neaudituito grynojo pelno. Šis rezultatas yra apskaičiuotas laikantis Lietuvos banko dokumentuose ir Lietuvos Respublikos teisės aktuose nustatytų reikalavimų. 2011 metais AB SEB bankas uždirbo 379,8 mln. litų (110,0 mln. eurų), o AB SEB banko grupė – 469,7 mln. litų (136,0 mln. eurų) audituito grynojo pelno.

**2013 m. kovo 19 d.** bankas pranešė, kad 2013 m. kovo 29 d. šaukiamas AB SEB banko (toliau – bankas) eilinis visuotinis akcininkų susirinkimas. Akcininkų susirinkimą inicijuoja ir šaukia banko valdyba. 100 proc. banko akcijų priklauso bankui *Skandinaviska Enskilda Banken AB (publ)*. Skelbiama susirinkimo darbotvarkė:

1. dėl banko metinio pranešimo;
2. dėl banko auditoriaus išvadų;
3. dėl banko stebėtojų tarybos atsiliepimų ir pasiūlymų;
4. dėl banko 2012 metų konsoliduotųjų finansinių ataskaitų rinkinio tvirtinimo;
5. dėl banko 2012 metų pelno (nuostolių) paskirstymo;
6. dėl AB SEB banko audito įmonės rinkimo ir mokėjimo už audito paslaugas sąlygų tvirtinimo;
7. dėl AB SEB *lizingas* reorganizavimo.

Banko valdyba pritarė banko eilinio visuotinio akcininkų susirinkimo sprendimų projektams.

**2013 m. kovo 29 d.** bankas pranešė, kad 2013 m. kovo 29 d. įvyko AB SEB banko (toliau – bankas) eilinis visuotinis akcininkų susirinkimas, kurio metu buvo priimti sprendimai visais darbotvarkėje numatytais klausimais:

1. susipažinta su banko grupės 2012 metų konsoliduotu metiniu pranešimu ir jo priedu – *NASDAQ OMX Vilnius* listinguojamų bendrovių valdymo kodekso laikymosi atskleidimo forma;
2. susipažinta su audito, kurį atliko audito įmonė *UAB PricewaterhouseCoopers*, pranešimu;
3. susipažinta su banko stebėtojų tarybos atsiliepimais ir pasiūlymais dėl banko veiklos strategijos, metinių konsoliduotųjų finansinių ataskaitų rinkinio, pelno (nuostolių) paskirstymo projekto ir banko konsoliduoto metinio pranešimo, taip pat banko valdybos ir prezidento veiklos;
4. patvirtintas banko ir banko grupės 2012 metų konsoliduotųjų finansinių ataskaitų rinkinys, parengtas pagal Tarptautinius finansinės atskaitomybės standartus;
5. patvirtintas banko 2012 metų pelno (nuostolių) paskirstymas ;
6. išrinkta audito įmonė *UAB PricewaterhouseCoopers* banko einamųjų ir ne daugiau kaip 2 (dviejų) būsimųjų finansinių metų metinėms finansinėms ataskaitoms patikrinti ir pavesta banko prezidentui sudaryti sutartį dėl audito paslaugų teikimo su *UAB PricewaterhouseCoopers*, nustatant joje paslaugų apmokėjimo sąlygas;
7. vadovaujantis Lietuvos Respublikos akcinių bendrovių įstatymo 63 straipsnio 1 dalimi ir 70 straipsnio 1 dalimi, pritarė *AB SEB lizingas*, pagal Lietuvos Respublikos įstatymus įsteigtos ir veikiančios bendrovės, kurios duomenys saugomi ir kaupiami Lietuvos Respublikos juridinių asmenų registre, kurios kodas 123051535, kurios registruota buveinė yra adresu Saltoniškių g. 12, Vilnius, reorganizavimui prijungimo būdu, prijungiant *AB SEB lizingas* prie banko. Pavesta banko valdybai parengti reorganizavimo sąlygas, pagal kurias prie banko būtų prijungta *AB SEB lizingas*. Įgaliota banko valdyba ir valdybos pirmininkas (prezidentas) atlikti visus ir bet kokius su tuo susijusius veiksmus.

**2013 balandžio 23 d.** bankas pranešė, kad preliminariais duomenimis, per pirmąjį 2013 metų ketvirtį AB SEB bankas uždirbo 44,0 mln. litų (12,7 mln. eurų), o AB SEB banko grupė – 38,7 mln. litų (11,2 mln. eurų) neaudituito grynojo pelno. Šis rezultatas yra apskaičiuotas laikantis Lietuvos banko dokumentuose ir Lietuvos Respublikos teisės aktuose nustatytų reikalavimų. Per pirmąjį 2012 metų ketvirtį AB SEB bankas uždirbo 30,7 mln. litų (8,9 mln. eurų), o AB SEB banko grupė – 41,5 mln. litų (12,0 mln. eurų) neaudituito grynojo pelno.

**2013 liepos 15 d.** bankas pranešė, kad preliminariais duomenimis, per pirmąjį 2013 pusmetį AB SEB bankas uždirbo 102,3 mln. litų (29,6 mln. eurų), o AB SEB banko grupė – 97,5 mln. litų (28,2 mln. eurų) neaudituito grynojo pelno. Šis rezultatas yra apskaičiuotas laikantis Lietuvos banko dokumentuose ir Lietuvos Respublikos teisės aktuose nustatytų reikalavimų. Per pirmąjį 2012 metų pusmetį AB SEB bankas uždirbo 59,5 mln. litų (17,2 mln. eurų), o AB SEB banko grupė – 80,4 mln. litų (23,3 mln. eurų) neaudituito grynojo pelno.

**2013 m. spalio 18 d.** bankas pranešė, kad 2013 m. spalio 29 d. šaukiamas neeilinis visuotinis AB SEB banko akcininkų susirinkimas. Akcininkų susirinkimą inicijuoja ir šaukia AB SEB banko valdyba. 100 proc. AB SEB banko akcijų priklauso bankui *Skandinaviska Enskilda Banken AB (publ)*. Skelbiama susirinkimo darbotvarkė:

1. dėl AB SEB banko ir *AB SEB lizingas* reorganizavimo, *AB SEB lizingas* prijungiant prie AB SEB banko;
2. dėl AB SEB banko stebėtojų tarybos išrinkimo.

Banko valdyba taip pat patvirtino banko neeilinio visuotinio akcininkų susirinkimo sprendimų projektus.

**2013 spalio 24 d.** bankas pranešė, kad preliminariais duomenimis, per tris 2013 metų ketvirčius AB SEB bankas uždirbo 159,4 mln. litų (46,2 mln. eurų), o AB SEB banko grupė – 167,5 mln. litų (48,5 mln. eurų) neaudituito grynojo pelno. Šis rezultatas yra apskaičiuotas laikantis Lietuvos banko dokumentuose ir Lietuvos Respublikos teisės aktuose nustatytų reikalavimų. Per tris 2012 metų ketvirčius AB SEB bankas uždirbo 103,1 mln. litų (29,9 mln. eurų), o AB SEB banko grupė – 137,0 mln. litų (39,7 mln. eurų) neaudituito grynojo pelno.

**2013 m. spalio 30 d.** bankas pranešė, kad 2013 m. spalio 29 d. įvyko neeilinis visuotinis AB SEB banko akcininkų susirinkimas, kurio metu buvo priimti sprendimai visais darbotvarkėje numatytais klausimais:

1. Nuspręsta reorganizuoti AB SEB banką, prijungiant prie jo *AB SEB lizingas*. Po reorganizavimo AB SEB bankas tęs savo veiklą kaip juridinis asmuo, o *AB SEB lizingas* savo veiklą kaip juridinis asmuo baigs.
2. Patvirtintos AB SEB banko ir *AB SEB lizingas* reorganizavimo sąlygos.
3. Patvirtinta nauja AB SEB banko įstatų redakcija, AB SEB banko prezidentą Raimondą Kvedarą įgaliojant pasirašyti naujus banko įstatus.
4. Išrinkta naujos sudėties AB SEB banko stebėtojų taryba ketverių metų kadencijai. Naujos stebėtojų tarybos nariais išrinkti: Knut Jonas Martin Johansson, Mark Barry Payne, Stefan Stignäs, Ted Tony Kylberg, David Bamforth Teare.
5. Nustatyta, kad naujai išrinkti stebėtojų tarybos nariai savo veiklą pradeda pasibaigus akcininkų susirinkimui.



## AB SEB bankas

### 2013 M. DVYLIKOS MĖNESIŲ LAIKOTARPIO SUTRUMPINTOS TARPINĖS FINANSINĖS INFORMACIJOS AIŠKINAMASIS RAŠTAS

(Visos sumos tūkstančiais litų, jeigu nenurodyta kitaip)

---

#### 11 PASTABA ESMINIAI ĮVYKIAI (TĘSINYS)

6. Knut Jonas Martin Johansson pavesta sušaukti naujai išrinktos stebėtojų tarybos posėdį bei pasiūlyti jo darbotvarkę, įtraukiant klausimą dėl stebėtojų tarybos pirmininko išrinkimo.
7. AB SEB banko valdybos pirmininkas (prezidentas) įgaliotas atlikti visus ir bet kokius reikiamus veiksmus, susijusius su akcininkų sprendimo įgyvendinimu, suteikiant jam teisę perįgaluoti kitus asmenis.

**2013 m. lapkričio 25 d.** bankas pranešė, kad:

1. 2013 m. lapkričio 22 d. 24.00 val. vadovaujantis AB SEB banko ir AB *SEB lizingas* reorganizavimo sąlygomis buvo pasirašytas AB *SEB lizingas* turto, teisių ir pareigų priėmimo – perdavimo aktas. Nuo šio akto pasirašymo momento yra laikoma, jog visas reorganizuojamos AB *SEB lizingas* turtas, teisės ir pareigos yra perduotos po reorganizavimo lizingo veiklą perimsiančiam AB SEB bankui.
2. 2013 m. lapkričio 25 d. VĮ Registrų centras juridinių asmenų registre buvo įregistruota nauja AB SEB banko įstatų redakcija, konstatuojanti AB SEB banko ir AB *SEB lizingas* reorganizavimo pabaigą. Naujos redakcijos AB SEB banko įstatų registravimas buvo numatytas AB SEB banko ir AB *SEB lizingas* reorganizavimo sąlygose, o Lietuvos Respublikos Akcinių bendrovių įstatymo 69 str. 1 d. numato, kad reorganizavimas yra laikomas baigtu nuo visų po reorganizavimo veiklą tęsiančių bendrovių įstatų įregistravimo.

\*\*\*\*\*