



**AB SEB banko 2013 metų devynių mėnesių
sutrumpinta tarpinė finansinė informacija**



AB SEB BANKAS

**2013 METŲ DEVYNIŲ MĖNESIŲ
SUTRUMPINTA TARPINĖ INFORMACIJA**

TURINYS


1. ATSAKINGŲ ASMENŲ PATVIRTINIMAS DĖL 2013 M. RUGSĖJO 30 D. DEVYNIŲ MĖNESIŲ TARPINĖS KONSOLIDUOTOS FINANSINĖS ATSKAITOMYBĖS
2. 2013 M. DEVYNIŲ MĖNESIŲ SUTRUMPINTA TARPINĖ FINANSINĖ INFORMACIJA

AB SEB bankas
Gedimino pr. 12
LT-01103 Vilnius

ATSAKINGŲ ASMENŲ PATVIRTINIMAS

Vadovaujantis Lietuvos Respublikos vertybinių popierių įstatymo 22 straipsniu ir Lietuvos Respublikos vertybinių popierių komisijos periodinės ir papildomos informacijos rengimo ir pateikimo taisyklėmis, patvirtiname, jog, mūsų žiniomis, 9 mėnesių konsoliduotoje finansinėje atskaitomybėje, parengtoje pagal tarptautinius finansinės atskaitomybės standartus, pateikta informacija atitinka tikrovę ir teisingai parodo emitento ir bendrą konsoliduotų įmonių turta, įsipareigojimus, finansinę būklę, pelną arba nuostolius ir pinigų srautus.


AB SEB banko prezidentas


..... Raimondas Kvedaras

AB SEB banko Pagalbos verslui tarnybos ir finansų
direktorius


..... Jonas Iržikevičius

AB SEB banko Finansų departamento direktorius


..... Saulius Salda

Vilnius,
2013 m. lapkritis

1. Ataskaitinis laikotarpis

Ataskaita parengta už 2013 metų devynis mėnesius.

2. Pagrindiniai duomenys apie emitentą

Emitento pavadinimas

Įstatinis kapitalas

Būstinės adresas

Telefonas

Faksas

El. paštas

Teisinė organizacinė forma

Įregistravimo data ir vieta

Įmonės kodas

Įmonės registravimo numeris

Interneto tinklapis

AB SEB bankas

1 034 575 341 Lt

Gedimino pr.12, LT-01103 Vilnius

(8 5) 2682 800

(8 5) 2682 333

info@seb.lt

Akcinė bendrovė

1990 m. lapkričio 29 d., Lietuvos bankas

112021238

AB90-4


www.seb.lt


SUTRUMPINTA TARPINĖ PELNO (NUOSTOLIŲ) ATASKAITA

2013 M. DEVYNIŲ MĖNESIŲ LAIKOTARPIO

(Visos sumos tūkstančiais litų, jeigu nurodyta kitaip)

Grupė				Bankas			
Devynių mėnesių laikotarpis, 2013 m. rugpjūčio 30 d.	Trečiasis 2013 m. ketvirtis	Devynių mėnesių laikotarpis, 2012 m. rugpjūčio 30 d.	Trečiasis 2012 m. ketvirtis	Devynių mėnesių laikotarpis, 2013 m. rugpjūčio 30 d.	Trečiasis 2013 m. ketvirtis	Devynių mėnesių laikotarpis, 2012 m. rugpjūčio 30 d.	Trečiasis 2012 m. ketvirtis
355 826	119 818	494 539	145 652	328 555	219 365	452 107	132 607
(139 621)	(40 418)	(273 088)	(75 433)	(136 952)	(86 622)	(258 505)	(71 964)
216 205	79 399	221 451	70 219	192 263	132 763	193 602	61 243
(17 843)	(5 689)	(34 700)	(1 831)	(17 842)	(7 115)	(34 700)	(1 831)
(4 740)	6 179	22 808	6 474	-	-	-	-
2 885	2 177	4 514	3 110	2 885	1 932	4 514	3 110
-	(1)	-	-	-	-	-	-
(19 698)	2 666	(7 378)	7 753	(14 957)	(5 183)	(30 186)	1 279
196 507	81 884	214 073	77 972	177 246	127 580	193 416	62 522
196 206	87 215	182 880	65 504	167 366	126 702	174 471	62 581
(50 182)	(17 753)	(49 350)	(17 133)	(49 573)	(34 408)	(48 960)	(16 996)
146 024	49 462	133 529	48 371	117 793	92 294	125 511	45 535
8 203	1 801	(7 761)	4 166	7 880	12 688	(7 761)	4 166
(840)	(79)	(754)	(15)	(840)	(739)	(756)	(15)
-	-	-	-	7 351	-	8 344	-
53 378	17 407	52 906	14 617	53 510	36 241	52 841	14 566
4 161	1 335	4 883	1 501	4 615	2 770	4 526	1 589
65 102	20 464	49 276	20 269	72 816	50 960	57 194	20 305
(95 966)	(32 232)	(108 631)	(35 041)	(9 101)	(61 060)	(102 697)	(33 705)
(114 191)	(37 363)	(132 791)	(45 117)	(110 302)	(73 257)	(127 185)	(49 445)
189 046	82 185	157 447	66 454	186 542	186 507	116 339	51 212
(30 591)	(12 251)	(20 398)	(9 782)	(27 132)	(21 073)	(13 249)	(7 597)
167 455	69 944	137 049	56 672	159 410	115 434	103 090	43 625
167 455	69 944	137 049	56 672	159 410	115 434	103 090	43 625


 R. Kvedaras
 Prezidentas


 J. Izikevičius
 Pagalbos verslui tarnybos ir finansų direktorius

SUTRUMPINTA TARPINĖ BENDRŲJŲ PAJAMŲ ATASKAITA

2013 M. DEVYNIŲ MĖNESIŲ LAIKOTARPIO

(Visos sumos tūkstančiais litų, jeigu nenurodyta kitaip)

Grupė			Bankas	
Devynių mėnesių laikotarpis, 2013 m. rugsėjo 30 d.	Devynių mėnesių laikotarpis, 2012 m. rugsėjo 30 d.		Devynių mėnesių laikotarpis, 2013 m. rugsėjo 30 d.	Devynių mėnesių laikotarpis, 2012 m. rugsėjo 30 d.
167 455	137 049	Grynasis pelnas už metus	159 410	103 090
		<i>Straipsniai, kurie vėliau gali būti perkelti į Pelno (nuostolių) ataskaitą:</i>		
985	3 264	Pelnas (nuostoliai) iš parduoti laikomo finansinio turto	985	3 264
		Finansinio turto perkainojimo rezervo		
205	1 317	amortizacija dėl perklasifikavimo	205	1 317
		Pelno mokesčiai, tenkantis kitoms bendrosioms		
(178)	(687)	pajamoms	(178)	(687)
		<i>Straipsniai, kurie nebus perkelti į Pelno (nuostolių) ataskaitą:</i>		
-	-		-	-
1 012	3 694	iš viso kitų bendrųjų pajamų	1 012	3 694
168 467	140 943	iš viso bendrųjų pajamų	160 422	106 984
		Skiriama:		
168 467	140 943	Patronuojančios bendrovės akcininkams	160 422	106 984
		Nekontroliuojančiai daliai		

R. Kvedaras
Prezidentas

J. Izikevičius
Pagalbos verslui tarnybos ir finansų
direktorius

AB SEB bankas


SUTRUMPINTA TARPINĖ NUOSAVYBĖS POKYČIŲ ATASKAITA

2013 M. DEVYNIŲ MĖNESIŲ LAIKOTARPIŲ
(Visos sumos tūkstantiais litų, jeigu nenurodyta kitaip)

Grupė	Nuosavybės dalis tankanti patrunuojančiai bendrovei							Iš viso prieš nekontroliuojančią dalį	Nekontroliuojanti dalis	Iš viso
	Atliekama kapitalas	Atsargos kapitalas	Finansinio turto perkaunijimo rezervai	Privelome- sis rezervai	Bendrieji ir kiti rezervai	Nepasistatytas pelnas	Iš viso prieš nekontroliuojančią dalį			
2011 m. gruodžio 31 d.	1 034 575	2 200	(9 737)	164 708	12 487	1 086 516	2 330 789	-	2 330 789	
Parduoti laikomo finansinio turto perkaunijimo rezervo gynimas polijis išskaitėmus atidėtuosius mokesčius	-	-	2 577	-	-	-	2 577	-	2 577	
Finansinio turto perkaunijimo rezervo amortizacija dėl perkėsifikavimo	-	-	1 317	-	-	-	1 317	-	1 317	
Gynimas metų pelnas	-	-	-	-	-	137 049	137 049	-	137 049	
Gynimosios pajamos, [trauktos / nuosavą kapitalą	-	-	3 894	-	-	137 049	140 943	-	140 943	
Mokėjimas akcijoms	-	-	-	-	1 224	-	1 224	-	1 224	
Perkėlimas atsargos kapitalą	-	-	-	45 818	-	(45 818)	-	-	-	
2012 m. rugėžio 30 d.	1 034 575	2 200	(5 843)	240 324	13 721	1 187 949	2 472 928	-	2 472 928	
2012 m. gruodžio 31 d.	1 034 575	2 200	(4 098)	289 612	14 132	1 137 930	2 424 351	-	2 424 351	
Finansinio turto tikrosios vertės pokylis	-	-	-	-	-	(27 223)	(27 223)	-	(27 223)	
Patoreguotas 2012 metų gruodžio 31 d. likutis	1 034 575	2 200	(4 098)	289 612	14 132	1 110 707	2 397 128	-	2 397 128	
Parduoti laikomo finansinio turto perkaunijimo rezervo gynimas polijis išskaitėmus atidėtuosius mokesčius	-	-	807	-	-	-	807	-	807	
Finansinio turto perkaunijimo rezervo amortizacija dėl perkėsifikavimo	-	-	205	-	-	-	205	-	205	
Gynimas metų pelnas	-	-	-	-	-	187 455	187 455	-	187 455	
Gynimosios pajamos, [trauktos / nuosavą kapitalą	-	-	1 012	-	-	167 455	168 467	-	168 467	
Mokėjimas akcijoms	-	-	-	-	1 213	-	1 213	-	1 213	
Perkėlimas atsargos kapitalą	-	-	-	49 590	-	(49 590)	-	-	-	
2013 m. rugėžio 30 d.	1 034 575	2 200	(3 088)	289 202	15 345	1 228 572	2 586 808	-	2 586 808	



R. Kvedaravicius
Prezidentas



J. Izbickas
Pagalbos verslo, finansų ir finansų direktorius

AB SEB bankas

SUTRUMPINTA TARPINĖ NUOSAVYBĖS POKYČIŲ ATASKAITA

2013 M. DEVYNIŲ MĖNESIŲ LAIKOTARPIŲ
(Visos sumos tūkstančiais litų, jeigu nenurodyta kitaip)

Bankas	Atkchis kapitalas	Absargos kapitalas	Finansinio turto perkainojimo rezervas	Privelomasis rezervas	Bendrieji ir kiti rezervas	Nepaskirstytas pelnas	Iš viso
2011 m. gruodžio 31 d.	1 034 575	2 200	(9 737)	181 184	12 497	911 059	2 141 776
Parduoti laikomo finansinio turto perkainojimo rezervo grynasis pokytis išskaičiuavus atidėtuosius mokesčius	-	-	2 577	-	-	-	2 577
Finansinio turto perkainojimo rezervo amortizacija dėl perkainojimo	-	-	1 317	-	-	-	1 317
Grynasis metų nuostolis	-	-	-	-	-	103 090	103 090
Grynosios pajamos, išrauktos / nuosavą kapitalą	-	-	3 894	-	-	103 090	106 984
Mokėjimas akcijomis	-	-	-	-	1 224	-	1 224
Perkėlimas į absargos kapitalą	-	-	-	45 553	-	(45 553)	-
2012 m. rugsėjo 30 d.	1 034 575	2 200	(5 843)	236 737	13 721	966 596	2 248 986
2012 m. gruodžio 31 d.	1 034 575	2 200	(4 098)	236 737	14 132	991 783	2 275 339
Finansinio turto tikrosios vertės pokytis	-	-	-	-	-	(27 223)	(27 223)
Pakoreguotas 2012 metų gruodžio 31 d. likutis	1 034 575	2 200	(4 098)	236 737	14 132	964 570	2 248 116
Parduoti laikomo finansinio turto perkainojimo rezervo grynasis pokytis išskaičiuavus atidėtuosius mokesčius	-	-	807	-	-	-	807
Finansinio turto perkainojimo rezervo amortizacija dėl perkainojimo	-	-	205	-	-	-	205
Grynasis metų pelnas	-	-	-	-	-	159 410	159 410
Grynosios pajamos, išrauktos / nuosavą kapitalą	-	-	1 012	-	-	159 410	160 422
Mokėjimas akcijomis	-	-	-	-	1 213	-	1 213
Perkėlimas į absargos kapitalą	-	-	-	49 590	-	(49 590)	-
2013 m. rugsėjo 30 d.	1 034 575	2 200	(3 086)	266 327	15 345	1 074 390	2 409 751


R. Kvederas
Prezidentas


J. Liškevičius
Pagalbos verslui rėmėjos ir finansų direktorius

SUTRUMPINTA TARPINĖ PINIGŲ SRAUTŲ ATASKAITA
2013 M. DEVYNIŲ MĖNESIŲ LAIKOTARPIO

(Visos sumos tūkstančiais litų, jeigu nenurodyta kitaip)

Grupė			Bankas	
Devynių mėnesių laikotarpis, 2013 m. rugsėjo 30 d.	Devynių mėnesių laikotarpis, 2012 m. rugsėjo 30 d.		Devynių mėnesių laikotarpis, 2013 m. rugsėjo 30 d.	Devynių mėnesių laikotarpis, 2012 m. rugsėjo 30 d.
139 918	172 575	Grynieji pinigų srautai iš veiklos prieš trumpalaikio turto pokyčius	125 210	156 212
(2 479 037)	2 088 132	Grynasis trumpalaikio turto pokytis	(2 801 869)	2 133 578
(550 610)	(688 823)	Grynasis trumpalaikių įsipareigojimų pokytis	(558 188)	(686 239)
(2 889 729)	1 571 884	Grynieji pinigų srautai iš veiklos (-ai) prieš pelno mokesčių	(3 234 847)	1 603 551
(2 889 729)	1 571 884	Grynieji pinigų srautai iš veiklos (-ai) po pelno mokesčio	(3 234 847)	1 603 551
30 891	886 300	Grynieji pinigų srautai iš investicinės veiklos (investicinei veiklai)	(38 328)	720 736
741 825	(2 672 820)	Grynieji pinigų srautai iš finansinės veiklos (finansinei veiklai)	1 156 162	(2 538 923)
(2 117 013)	(214 636)	Grynasis pinigų pokytis	(2 117 013)	(214 636)
3 118 790	3 396 418	Pinigų likutis laikotarpio pradžioje	3 118 790	3 396 418
1 001 777	3 181 782	Pinigų likutis laikotarpio pabaigoje	1 001 777	3 181 782
Iš jų:				
(81 124)	114 311	laisvai disponuojamos lėšos centriname banke	(81 124)	114 311
90 591	454 437	vienos nakties indėliai	90 591	454 437
332 479	336 636	grynieji pinigai	332 479	336 636
659 831	2 276 398	korespondentinių sąskaitų lėšos	659 831	2 276 398
1 001 777	3 181 782		1 001 777	3 181 782


 R. Kvedaras
 Prezidentas


 R. Kvedaras
 Pagalbos verslui tarnybos ir finansų direktorius

1 PASTABA BENDRA INFORMACIJA

AB SEB bankas (toliau – bankas) buvo įregistruotas Lietuvos Respublikos įmonių registre 1990 m. kovo 2 d. kaip akcinė bendrovė. Bankas turi Lietuvos banko išduotą licenciją atlikti visas banko operacijas, nustatytas Lietuvos Respublikos bankų įstatyme ir banko įstatuose.

Centrinė banko būstinė yra įsikūrusi Gedimino pr. 12, Vilniuje. Atskaitinio laikotarpio pabaigoje bankas turėjo 46 klientų aptarnavimo padalinius Lietuvoje.

Atskaitinių metų trečiojo ketvirčio pabaigoje bankas turėjo tris patronuojamąsias įmones (toliau bankas ir patronuojamosios įmonės kartu – grupė). Banko antrinės įmonės: AB SEB lizingas, teikianti finansinės nuomos paslaugas, kurios 100 proc. akcijų priklauso bankui, UAB SEB Venture Capital, besiverčianti nuosavo turto investavimu į kitų įmonių kapitalą bei patikėto turto valdymu, kurios 100 proc. akcijų priklauso bankui, UAB SEB investicijų valdymas, teikianti investicijų valdymo paslaugas, kurios 100 proc. akcijų priklauso bankui.

Bankas priima indėlius, teikia kreditus, atlieka pinigų pervedimo operacijas, teikia dokumentinių atsiskaitymų paslaugą, keičia valiutą, išduoda debeto ir kredito korteles bei apdoroja jų duomenis, finansuoja prekybos operacijas, investuoja į vertybinius popierius ir jais prekiauja bei atlieka kitas operacijas (išskyrus prekybą tauriaisiais metalais), nustatytas Bankų įstatyme.

Banko akcininkas yra *Skandinaviska Enskilda Banken AB (publ)*, kuriam atskaitinio laikotarpio pabaigoje priklausė 100 proc. banko akcijų.

2 PASTABA RENGIMO PAGRINDAS

Ši tarpinė informacija yra pateikiama nacionaline Lietuvos valiuta, t. y. litais (Lt). Banko ir kitų grupės bendrovių apskaita yra tvarkoma pagal Tarptautinius finansinės atskaitomybės standartus (TFAS), kurie patvirtinti ir taikomi Europos Sąjungoje (ES). Ši sutrumpinta tarpinė finansinė informacija parengta vadovaujantis 34 Tarptautiniu apskaitos standartu.

Taikyti apskaitos principai ir skaičiavimo metodai atitinka 2012 m. gruodžio 31 d. pasibaigusį metų finansinėse ataskaitose taikytus ir apibūdintus principus.

Finansinėse ataskaitose nurodyta duomenų istorinė vertė, išskyrus finansinį turtą, skirtą galimam pardavimui, finansinį turtą ir įsipareigojimus, kurių tikrosios vertės pokytis įtraukiamas į pelno (nuostolių) ataskaitą, bei visas išvestines finansines priemones.

Rengiant finansinę atskaitomybę pagal TFAS taikomos prielaidos ir vertinimai, kurie daro įtaką turto ir įsipareigojimų sumoms bei galimų įsipareigojimų įtraukimui į apskaitą laikotarpio pabaigoje, taip pat pajamų ir sąnaudų sumoms, apskaičiuotoms per atskaitinį laikotarpį. Nors šios prielaidos ir vertinimai yra pagrįsti vadovybės žiniomis apie paskutinius įvykius ir veiksmus, yra tikimybė, kad faktiniai rezultatai gali skirtis nuo pateiktų vertinimų.

3 PASTABA ATASKAITA APIE SEGMENTUS

Verslo segmentai yra pateikiami tokios pat sudėties kaip ir banko valdybos vidinėse ataskaitose. Banko valdyba yra atsakinga už lėšų paskirstymą ir veiklos rezultatų vertinimą ir yra pagrindinis sprendimų priėmimo organas.

Visi verslo segmentų tarpusavio sandoriai buvo vykdomi komercinėmis sąlygomis ir rinkos kainomis, o tarpusio pajamos ir sąnaudos eliminuotos. Pajamos ir sąnaudos, tiesiogiai tenkančios segmentui, yra laikomos šio verslo segmento našumu.

Valdymo ir atskaitų tikslais grupę sudarė šie verslo segmentai:

Baltijos šalių tarnyba bendrai atsakinga už mažmeninės bankininkystės paslaugų teikimą visoms įmonėms ir individualiems klientams. Baltijos tarnyba tiekia šias paslaugas:

- kreditavimo;
- išperkamosios nuomos ir faktoringo;
- likvidumo valdymo ir pinigų pervedimo;
- privačiosios bankininkystės, turto valdymo ir konsultavimo aukščiausio lygmens privačių klientų segmentui.

Visos ilgalaikio turto nusidėvėjimo ir amortizacijos sąnaudos (išskyrus investicijų valdymo segmento) priskiriamos šiam segmentui.

Verslo bankininkystės segmento bendra atsakomybė yra vidutinių ir didelių įmonių, finansų institucijų, bankų ir komercinio nekilnojamojo turto klientų aptarnavimas. Verslo bankininkystės segmentas savo klientams siūlo integruotas investavimo ir verslo bankininkystės paslaugas, įskaitant bankų investavimo paslaugas. Verslo bankininkystės svarbiausios veiklos funkcijos:

- kreditavimo ir skolos vertybinių popierių rinkos;
- prekyba nuosavybės vertybiniais popieriais, valiuta, išvestinėmis finansinėmis priemonėmis, ateities sandoriai;
- konsultavimo, tarpininkavimo, nuosavybės vertybinių popierių tyrimai ir prekybos strategijos, valiutos keitimo rinkos;
- pinigų valdymas;
- vertybinių popierių saugojimas ir kitos paslaugos;
- rizikos kapitalas

Investicijų valdymo segmento pagrindinė verslo sritis yra investicijų valdymo paslaugų teikimas finansų įstaigoms, fondams, gyvybės draudimo bendrovėms. Taip pat segmentas yra atsakingas už SEB fondų investavimą, rinkodarą ir pardavimą.

Segmentas siūlo daugybę investicijų valdymo ir konsultavimo paslaugų. Yra siūlomi nuosavybės ir fiksuotųjų pajamų popieriai, privačios nuosavybės, nekilnojamojo turto ir apsidraudimo sandorių fondų valdymas.

Iždo segmento pagrindinė atsakomybė yra pinigų valdymas, likvidumo valdymas, ir grupės segmentų finansavimas.

Operacijų ir informacinių technologijų segmentai – vidiniai grupės segmentai, atsakingi už priežiūrą ir operacijų atlikimą, taip pat informacinių paslaugų teikimą kitiems grupės segmentams. Papildomai segmentai teikia vieni kitiems ir klientams apskaitos, derinimo, mokėjimo ir sutikrinimo paslaugas.

Pagalbos verslui segmentas yra atsakingas už bendrai teikiamas paslaugas tokiose srityse kaip: personalo valdymas, finansai, rinkodara ir komunikacija, kreditų ir rizikos valdymo, apsaugos, pirkimų ir nekilnojamojo turto, atitikimo ir vidaus audito.

Grupės veikloje geografiniai segmentai nėra išskiriami, visa veikla vykdoma Lietuvos Respublikos teritorijoje. Pajamos ir sąnaudos, tenkančios pagrindinei ne rezidentų grupei, yra nereikšmingos šiai finansinei atskaitai ir nėra teikiamos pagrindiniam sprendimus priimančiam organui.

AB SEB bankas
SUTRUMPINTOS TARPINĖS FINANSINĖS INFORMACIJOS AIŠKINAMASIS RAŠTAS
2013 M. DEVYNIŲ MĖNESIŲ LAIKOTARPIO

(Visos sumos tūkstančiais litų, jeigu nenurodyta kitaip)

3 PASTABA ATASKAITA APIE SEGMENTUS (TĘSINYS)

2013 m. devynių mėnesių grupės verslo segmentai pateikti žemiau:

	Baltijos šalių tarnyba	Verslo bankininkystė	Investicijų valdymas	Išdas	Operacijos	Pagalba verslui	Informacinės technologijos	Eliminavimas	Iš viso
Palūkanų pajamos	347 273	763	31	151 205	-	-	-	(142 397)	356 875
- vidinės	11 009	-	8	131 380	-	-	-	(142 397)	-
- išorinės	336 264	763	23	19 825	-	-	-	-	356 875
Palūkanų išlaidos	(148 164)	(422)	(3)	(140 594)	-	-	-	142 397	(146 786)
- vidinės	(130 960)	(422)	(3)	(11 012)	-	-	-	142 397	-
- išorinės	(17 204)	-	-	(129 582)	-	-	-	-	(146 786)
Grynosios paslaugų ir mokesčių pajamos	136 587	180	8 823	(469)	-	-	-	-	145 121
- vidinės	6 870	-	(6 401)	(469)	-	-	-	-	-
- išorinės	129 717	180	15 224	-	-	-	-	-	145 121
Grynosios finansinės veiklos pajamos	68 183	218	(33)	(335)	-	-	-	-	68 033
Grynosios kitos pajamos (išlaidos)	(1 916)	-	-	262	(6)	(8)	-	-	(1 668)
Veiklos pelnas	401 963	739	8 818	10 069	(6)	(8)	-	-	421 575
Išlaidos personalui, kitos administracinės išlaidos	(191 528)	(962)	(2 311)	(416)	1 327	3 306	2 033	-	(188 551)
Nusidėvėjimas ir amortizacija	(12 596)	(34)	(27)	(1)	(193)	(702)	(1 758)	-	(15 311)
Finansinių priemonių operacijų rezultatas	24	-	-	-	-	7	-	-	31
Iš viso nuostolių dėl sumažėjusios vertės	(19 698)	-	-	-	-	-	-	-	(19 698)
Pelnas prieš pelno mokesťį	178 165	(257)	6 480	9 652	1 128	2 603	275	-	198 046
Pelno mokesčio sąnaudos	(29 562)	(8)	(1 021)	-	-	-	-	-	(30 591)
Grynasis laikotarpio pelnas	148 603	(265)	5 459	9 652	1 128	2 603	275	-	167 455
Iš viso turto	18 197 837	56 717	21 968	8 434 950	1 128	2 603	1 091	(3 386 834)	23 329 460
Iš viso įsipareigojimų	15 647 785	56 982	15 519	8 428 384	-	-	816	(3 386 834)	20 762 652
<i>Nematerialiojo ir materialiojo turto įsigijimas</i>	3 204	-	92	-	-	-	-	-	3 296

AB SEB bankas**SUTRUMPINTOS TARPINĖS FINANSINĖS INFORMACIJOS AIŠKINAMASIS RAŠTAS****2013 M. DEVYNIŲ MĖNESIŲ LAIKOTARPIO**

(Visos sumos tūkstančiais litų, jeigu nenurodyta kitaip)

3 PASTABA ATASKAITA APIE SEGMENTUS (TĘSINYS)

Toliau lentelėje pateikiamas 2013 metų devynių mėnesių grupės verslo segmentų ir finansinių ataskaitų sugretinimas:

	Eliminavimas			
	Segmentų atskleidimas	Palūkanų pajamos iš gautinų sumų (finansinės priemonės) apsidraudimo sandorio	Kiti koreguojan-tys įrašai	Finansinės ataskaitos
Palūkanų pajamos	356 875		(1 049)	355 826
Palūkanų išlaidos	(146 786)	7 140	25	(139 621)
Grynosios paslaugų ir mokesčių pajamos	145 121		903	146 024
Grynosios investicinės veiklos pajamos	68 033	(7 140)	(347)	60 546
Grynosios kitos pajamos	(1 668)	-	6 224	4 556
Veiklos pelnas (nuostoliai)	421 575	-	5 756	427 331
Išlaidos personalui, kitos administracinės išlaidos	(188 551)	-	(5 731)	(194 282)
Nusidėvėjimas ir amortizacija	(15 311)		(25)	(15 336)
Finansinių priemonių operacijų rezultatas	31		-	31
Iš viso nuostolių dėl sumažėjusios vertės	(19 698)	-	-	(19 698)
Pelnas prieš pelno mokestį	198 046	-	-	198 046
Pelno mokesčio nauda	(30 591)	-	-	(30 591)
Grynasis laikotarpio pelnas	167 455	-	-	167 455

AB SEB bankas
SUTRUMPINTOS TARPINĖS FINANSINĖS INFORMACIJOS AIŠKINAMASIS RAŠTAS
2013 M. DEVYNIŲ MĖNESIŲ LAIKOTARPIO

(Visos sumos tūkstančiais litų, jeigu nenurodyta kitaip)

3 PASTABA ATASKAITA APIE SEGMENTUS (TĘSINYS)

2012 m. devynių mėnesių grupės verslo segmentai pateikti žemiau:

	Baltijos šalių tarnyba	Verslo bankininkystė	Investicijų valdymas	Išdas	Operacijos	Pagalba verslui	Informacinės technologijos	Eliminavimas	Iš viso
Palūkanų pajamos	518 739	767	92	301 331	-	-	-	(325 046)	495 883
- vidinės	83 722	1	67	241 256	-	-	-	(325 046)	-
- išorinės	435 017	766	25	60 075	-	-	-	-	495 883
Palūkanų išlaidos	(303 620)	(918)	(2)	(312 753)	-	-	-	325 046	(292 247)
- vidinės	(241 324)	(918)	(2)	(82 802)	-	-	-	325 046	-
- išorinės	(62 296)	-	-	(229 951)	-	-	-	-	(292 247)
Grynosios paslaugų ir mokesčių pajamos	123 428	180	8 892	(933)	-	-	-	-	131 567
- vidinės	6 641	-	(5 796)	(845)	-	-	-	-	-
- išorinės	116 787	180	14 688	(88)	-	-	-	-	131 567
Grynosios investicinės veiklos pajamos	62 495	-	8	(190)	-	-	-	-	62 313
Grynosios kitos pajamos	(758)	-	1	1 438	(44)	(14)	-	-	623
Veiklos pelnas	400 284	29	8 991	(11 107)	(44)	(14)	-	-	398 139
Išlaidos personalui, kitos administracinės išlaidos	(210 844)	(647)	(2 486)	(366)	1 347	2 902	2 602	-	(207 492)
Nusidėvėjimas ir amortizacija	(21 675)	(40)	(43)	(1)	(594)	(601)	(2 659)	-	(25 613)
Finansinių priemonių operacijų rezultatas	(228)	-	-	-	(21)	41	-	-	(208)
Iš viso nuostolių dėl sumažėjusios vertės	(7 379)	-	-	-	-	-	-	-	(7 379)
(Nuostoliai) prieš pelno mokestį	160 158	(658)	6 462	(11 474)	688	2 328	(57)	-	157 447
Pelno mokesčio nauda	(19 515)	94	(977)	-	-	-	-	-	(20 398)
Grynasis laikotarpio (nuostolis) pelnas	140 643	(564)	5 485	(11 474)	688	2 328	(57)	-	137 049
Iš viso turto	19 183 277	53 842	20 050	8 155 674	688	2 328	-	(3 804 818)	23 611 041
Iš viso įsipareigojimų	16 701 904	54 406	13 575	8 172 991	-	-	57	(3 804 818)	21 138 115
<i>Nematerialiojo ir materialiojo turto įsigijimas</i>	7 147	-	-	-	-	-	-	-	7 147

AB SEB bankas**SUTRUMPINTOS TARPINĖS FINANSINĖS INFORMACIJOS AIŠKINAMASIS RAŠTAS****2013 M. DEVYNIŲ MĖNESIŲ LAIKOTARPIO**

(Visos sumos tūkstančiais litų, jeigu nenurodyta kitaip)

3 PASTABA ATASKAITA APIE SEGMENTUS (TĘSINYS)

Toliau lentelėje pateikiamas 2012 metų devynių mėnesių grupės verslo segmentų ir finansinių ataskaitų sugretinimas:

	Eliminavimas			
	Segmentų atskleidimas	Palūkanų pajamos iš gautinų sumų (finansinės priemonės) apsidraudimo sandorio	Kiti koreguojantys įrašai	Finansinės ataskaitos
Grynosios palūkanų pajamos	495 883	-	(1 344)	494 539
Grynosios palūkanų išlaidos	(292 247)	18 627	532	(273 088)
Grynosios paslaugų mokesčių pajamos	131 567	-	1 953	133 520
Grynosios investicinės veiklos pajamos	62 313	(18 627)	521	44 207
Grynosios kitos pajamos	623	-	4 446	5 069
Veiklos pelnas (nuostoliai)	398 139	-	6 108	404 247
Išlaidos personalui ir kitos administracinės išlaidos	(207 492)	-	(5 581)	(213 073)
Nusidėvėjimas ir amortizacija	(25 613)	-	(528)	(26 141)
Finansinių priemonių operacijų rezultatas	(208)	-		(208)
Iš viso nuostolių dėl sumažėjusios vertės	(7 379)	-	1	(7 378)
Pelnas prieš pelno mokestį	157 447	-	-	157 447
Pelno mokesčio naudos	(20 398)	-	-	(20 398)
Grynasis laikotarpio (nuostoliai)	137 049	-	-	137 049

SUTRUMPINTOS TARPINĖS FINANSINĖS INFORMACIJOS AIŠKINAMASIS RAŠTAS

2013 M. DEVYNIŲ MĖNESIŲ LAIKOTARPIO

(Visos sumos tūkstančiais litų, jeigu nenurodyta kitaip)

4 PASTABA FINANSINIS TURTAS IR ĮSIPAREIGOJIMAI

Grupės finansinio turto ir įsipareigojimų balansinė ir tikroji vertė pateikta žemiau:

	2013 m rugsėjo 30 d.	
	Balansinė vertė	Tikroji vertė
Likučiai centriniame banke	416 080	416 624
Lėšos/kreditai bankuose	3 692 608	3 697 121
Kreditai klientams	15 654 260	15 169 278
Vyriausybės vertybiniai popieriai – gautinos sumos	189 658	193 854
Gautinos lizingo įmokos	1 422 430	1 441 286
Vertybiniai popieriai, laikomi iki išpirkimo	13 562	13 345
Iš viso finansinio turto	21 388 598	20 931 508
Įsiskolinimas centriniame banke	49	49
Įsiskolinimai kredito įstaigoms	7 953 717	8 076 908
Klientų indėliai	12 219 930	12 234 481
Išleisti skolos vertybiniai popieriai	117 564	119 330
Iš viso finansinių įsipareigojimų	20 291 260	20 430 768

Banko finansinio turto ir įsipareigojimų balansinė ir tikroji vertė pateikta žemiau:

	2013 m rugsėjo 30 d.	
	Balansinė vertė	Tikroji vertė
Likučiai centriniame banke	416 080	416 624
Lėšos/kreditai bankuose	3 692 608	3 697 121
Kreditai klientams	16 749 327	16 260 629
Vyriausybės vertybiniai popieriai – gautinos sumos	189 658	193 854
Vertybiniai popieriai, laikomi iki išpirkimo	13 562	13 345
Iš viso finansinio turto	21 061 235	20 581 573
Įsiskolinimas centriniame banke	49	49
Įsiskolinimai kredito įstaigoms	7 953 717	8 076 908
Klientų indėliai	12 239 054	12 253 607
Išleisti skolos vertybiniai popieriai	117 564	119 330
Iš viso finansinių įsipareigojimų	20 310 384	20 449 894

SUTRUMPINTOS TARPINĖS FINANSINĖS INFORMACIJOS AIŠKINAMASIS RAŠTAS

2013 M. DEVYNIŲ MĖNESIŲ LAIKOTARPIO

(Visos sumos tūkstančiais litų, jeigu nenurodyta kitaip)

4 PASTABA FINANSINIS TURTAS IR JSIPAREIGOJIMAI (TĘSINYS))

Lentelėje pateikti apibendrinti grupės tikrosios vertės nustatymo būdai, kai turto ir įsipareigojimų į apskaitą traukiama tikroji vertė:

2013 m. rugsėjo 30 d.	Tikroji vertė nustatyta taikant:		
	rinkos kainą	vertinimo metodus, paremtus stebimais rinkos duomenimis	vertinimo metodus, neparemtus stebimais rinkos duomenimis
Parduoti laikomi Vyriausybės vertybiniai popieriai	59 076	-	-
Finansinis turtas, kurio tikrosios vertės pokytis traukiamas į pelno (nuostolių) ataskaitą	866 491	-	44 131
Išvestinės finansinės priemonės (turtas)	51	244 384	20
Finansinės priemonės - laikomos parduoti	-	-	200
Išvestinės finansinės priemonės (įsipareigojimai)	(402)	(273 771)	(20)
Išleisti skolos vertybiniai popieriai	-	(7 226)	-
Iš viso	925 216	(36 613)	44 331

Lentelėje pateikti apibendrinti banko tikrosios vertės nustatymo būdai, kai turto ir įsipareigojimų į apskaitą traukiama tikroji vertė:

2013 m. rugsėjo 30 d.	Tikroji vertė nustatyta taikant:		
	rinkos kainą	vertinimo metodus, paremtus stebimais rinkos duomenimis	vertinimo metodus, neparemtus stebimais rinkos duomenimis
Parduoti laikomi Vyriausybės vertybiniai popieriai	58 417	-	-
Finansinis turtas, kurio tikrosios vertės pokytis traukiamas į pelno (nuostolių) ataskaitą	866 491	-	-
Išvestinės finansinės priemonės (turtas)	51	244 384	20
Finansinės priemonės - laikomos parduoti	-	-	200
Išvestinės finansinės priemonės (įsipareigojimai)	(402)	(273 771)	(20)
Išleisti skolos vertybiniai popieriai	-	(7 226)	-
Iš viso	924 557	(36 613)	200

SUTRUMPINTOS TARPINĖS FINANSINĖS INFORMACIJOS AIŠKINAMASIS RAŠTAS

2013 M. DEVYNIŲ MĖNESIŲ LAIKOTARPIO

(Visos sumos tūkstančiais litų, jeigu nenurodyta kitaip)

5 PASTABA FINANSINIS TURTAS IR ĮSIPAREIGOJIMAI, KURIEMS TAIKOMOS TARPUSAVIO SKOLŲ UŽSKAITYMO, PADENGIMO SĄLYGOS

Lentelėje pateiktos finansinio turto ir finansinių įsipareigojimų sumos, kurios finansinės būklės ataskaitoje yra parodytos grynąja verte arba gali būti užskaitomos pagal tarpusavio įsipareigojimų užskaitymo sutartis:

2013 m. rugsėjo 30 d.

Finansinis turtas ir įsipareigojimai, kurie gali būti užskaitomi tarpusavyje						
Turtas	Finansinių įsipareigojimų, apskaitytų balanse grynąja verte, bendroji vertė		Balanse apskaityto finansinio turto grynoji vertė	Sumos, traukiamos į apskaitą bendraja verte	Iškeistos užtikrinimo priemonės	Grynoji vertė
	Finansinio turto bendroji vertė	Finansinių įsipareigojimų apskaitytų balanse grynąja verte, bendroji vertė				
Išvestinės finansinės priemonės	-5 654 132	5 404 309	-249 823	452	-	-249 371
Atvirkštiniai atpirkimo sandoriai	-	-	-	-	-	-
Vertybinių popierių skolinimasis	-	-	-	-	-	-
Kitas turtas	-	-	-	-	-	-
Iš viso	-5 654 132	5 404 309	-249 823	452	0	-249 371

Įsipareigojimai	Finansinio turto, apskaityto balanse grynąja verte, bendroji vertė		Balanse apskaitytų finansinių įsipareigojimų grynoji vertė	Sumos, traukiamos į apskaitą bendraja verte	Iškeistos užtikrinimo priemonės	Grynoji vertė
	Finansinių įsipareigojimų bendroji vertė	Finansinio turto, apskaityto balanse grynąja verte, bendroji vertė				
Išvestinės finansinės priemonės	5 669 565	-5 404 309	265 256	-452	-	264 804
Atpirkimo sandoriai	-	-	-	-	-	-
Vertybinių popierių skolinimas	-	-	-	-	-	-
Kiti įsipareigojimai	-	-	-	-	-	-
Iš viso	5 669 565	-5 404 309	265 256	-452	0	264 804

	15 433	0	15 433	0	0	15 433
Grynoji vertė						

6 PASTABA VALDOMAS TURTAS

Grupė		Bankas	
2013 rugsėjo 30 d.	2012 gruodžio 31 d.	2013 rugsėjo 30 d.	2012 gruodžio 31 d.
31 067	39 770	-	-
768 053	767 647	-	-
1 806 780	1 703 602	-	-
2 605 900	2 511 019	-	-
	Iš viso valdomo turto		

7 PASTABA NEBALANSINIAI STRAIPSNIAI

Grupė		Bankas	
2013 m. rugsėjo 30 d.	2012 m. gruodžio 31 d.	2013 m. rugsėjo 30 d.	2012 m. gruodžio 31 d.
2 766 378	2 544 274	2 850 754	2 693 951
614 785	554 414	615 968	555 495
134 345	180 215	136 165	180 215
75 768	32 601	-	-
-	80	-	80
38	38	38	38

SUTRUMPINTOS TARPINĖS FINANSINĖS INFORMACIJOS AIŠKINAMASIS RAŠTAS

2013 M. DEVYNIŲ MĖNESIŲ LAIKOTARPIO

(Visos sumos tūkstančiais litų, jeigu nenurodyta kitaip)

8 PASTABA SUSIJĘ ASMENYS

Vykdamą įprastinį verslą, su susijusiais asmenimis yra sudaryti banko sandoriai. Sandoriai su patronuojančia įmone apima kreditus, indėlius ir skolos priemonių sandorius. Lentelėje pateikti sandoriai, sudaryti su SEB grupe (įskaitant patronuojantį banką):

Grupė		Palūkanų norma (proc.)	Bankas		
2013 m. rugsėjo 30 d.	2012 m. gruodžio 31 d.		2013 m. rugsėjo 30 d.	2012 m. gruodžio 31 d.	
3 577 882	2 536 274	Kreditų likutis laikotarpio pabaigoje	0,02-0,90	3 577 136	2 535 996
		Prekybinių išvestinių finansinių priemonių likutis (vertė)			
79 173	166 964	laikotarpio pabaigoje	-	79 173	166 964
3 735	23	Kitas turtas laikotarpio pabaigoje	-	3 001	23
7 522 297	6 309 920	Indėlių likutis laikotarpio pabaigoje	0,05-5,49	7 522 297	5 888 690
198 203	593 106	Kiti įsipareigojimai laikotarpio pabaigoje	-	197 688	593 106
26 350	48 402	Nepanaudotas kredito likutis	-	26 350	48 402
-	200	Išleistos garantijos laikotarpio pabaigoje	-	-	200
Devynių mėnesių laikotarpis, 2013 m. ir 2012 m. rugsėjo 30 d.					
6 479	28 549	Palūkanų pajamos	-	6 458	28 522
(90 645)	(192 461)	Palūkanų išlaidos	-	(87 366)	(177 262)
		Kitų gautų paslaugų ir patirtų išlaidų su			
(4 647)	(9 962)	SEB grupe grynoji vertė	-	(9 846)	(14 914)

Toliau pateikiami banko ir grupės sandoriai su patronuojančiu banku:

Grupė		Palūkanų norma (proc.)	Bankas		
2013 m. rugsėjo 30 d.	2012 m. gruodžio 31 d.		2013 m. rugsėjo 30 d.	2012 m. gruodžio 31 d.	
3 495 192	2 536 274	Kreditų likutis laikotarpio pabaigoje	0,02-0,90	3 494 446	2 535 996
		Prekybinių išvestinių finansinių priemonių likutis (vertė)			
79 173	166 964	laikotarpio pabaigoje	-	79 173	166 964
1 061	23	Kitas turtas laikotarpio pabaigoje	-	327	23
7 479 886	6 309 920	Indėlių likutis laikotarpio pabaigoje	0,05-5,49	7 479 886	5 888 690
-	593 106	Kiti įsipareigojimai laikotarpio pabaigoje	-	-	593 106
26 333	48 402	Nepanaudotas kredito likutis	-	26 333	48 402
-	200	Išleistos garantijos laikotarpio pabaigoje	-	-	200
Devynių mėnesių laikotarpis, 2013 m. ir 2012 m. rugsėjo 30 d.					
6 075	27 994	Palūkanų pajamos	-	6 065	27 984
(90 606)	(192 249)	Palūkanų išlaidos	-	(87 327)	(177 050)
		Kitų gautų paslaugų ir patirtų išlaidų su			
(182)	(7 204)	SEB grupe grynoji vertė	-	(4 756)	(11 525)

8 PASTABA SUSIJĘ ASMENYS (TĘSINYS)

Toliau pateikiami banko ir patrunuojamųjų įmonių sandoriai:

	Palūkanų norma (proc.)	Bankas	
		2013 m. rugsėjo 30 d.	2012 m. gruodžio 31 d.
Nebalansiniai įsipareigojimai			
Sutartys suteikti kreditus	0,23-1,42	84 376	149 677
Išleistos garantijos	-	1 183	1 082
Išleisti akredityvai	-	1 820	-
Kreditų likučiai laikotarpio pabaigoje			
AB SEB lizingas	0,23-0,86	1 068 033	731 124
UAB SEB Venture Capital	1,42	39 440	37 600
Indėlių likučiai laikotarpio pabaigoje			
UAB SEB Venture Capital	-	17	138
UAB SEB investicijų valdymas	0,15	18 499	19 379
AB SEB lizingas	-	609	182
Kitas turtas laikotarpio pabaigoje	-	2 132	1 964
Devynių mėnesių laikotarpis, 2013 m. ir 2012 m. rugsėjo 30 d.			
Palūkanų pajamos	-	4 385	4 178
Palūkanų išlaidos	-	(8)	(613)
Dividendų pajamos	-	7 351	8 344
Kitų iš patrunuojamųjų įmonių gautų paslaugų ir patirtų sąnaudų grynoji vertė	-	8 413	8 335

SUTRUMPINTOS TARPINĖS FINANSINĖS INFORMACIJOS AIŠKINAMASIS RAŠTAS

2013 M. DEVYNIŲ MĖNESIŲ LAIKOTARPIO

(Visos sumos tūkstančiais litų, jeigu nenurodyta kitaip)

9 PASTABA IŠLEISTI IR IŠPIRKTI SKOLOS VERTYBINIAI POPIERIAI

Per 2013 metų 9 mėnesius bankas išleido 21 skolos vertybinių popierių emisijų, kaip parodyta lentelėje žemiau:

Išleidimo data	Išpirkimo data	Trukmė	Valiuta	Emisijos dydis (ltais)	Palūkanų norma arba indeksas
2013.02.05	2014.02.20	380 dienų	EUR	2 172 847	„Brent“ nafta
2013.02.19	2016.03.08	1 113 dienų	LTL	1 429 900	Pasaulio įmonių akcijų krepšelis - AT&T Inc, E.ON SE, Johnson & Johnson, Procter & Gamble Co, Royal Dutch Shell PLC, Coca-Cola Co, ConocoPhillips, Verizon Communications Inc, Vodafone Group PLC ir Total SA
2013.02.19	2016.03.08	1 113 dienų	EUR	1 214 004	Pasaulio įmonių akcijų krepšelis - AT&T Inc, E.ON SE, Johnson & Johnson, Procter & Gamble Co, Royal Dutch Shell PLC, Coca-Cola Co, ConocoPhillips, Verizon Communications Inc, Vodafone Group PLC ir Total SA
2013.04.16	2016.05.04	1 114 dienų	LTL	3 466 600	Azijos ir Australijos įmonių akcijų kainų indeksas S&P Pan Asia Low Volatility Price Return EUR
2013.04.16	2016.05.04	1 114 dienų	LTL	1 310 700	Azijos ir Australijos įmonių akcijų kainų indeksas S&P Pan Asia Low Volatility Price Return EUR
2013.04.16	2016.05.04	1 114 dienų	EUR	1 494 372	Azijos ir Australijos įmonių akcijų kainų indeksas S&P Pan Asia Low Volatility Price Return EUR
2013.05.28	2016.06.03	1 102 dienos	LTL	403 100	Vokietijos įmonių krepšelis: Bayerische Motoren Werke (BMW) AG, Deutsche Telekom AG, Muenchener Rueckversicherungs-Gesellschaft AG (MunichRe) ir Siemens AG
2013.05.28	2016.06.03	1 102 dienos	LTL	264 600	Vokietijos įmonių krepšelis: Bayerische Motoren Werke (BMW) AG, Deutsche Telekom AG, Muenchener Rueckversicherungs-Gesellschaft AG (MunichRe) ir Siemens AG
2013.05.28	2016.06.03	1 102 dienos	EUR	432 291	Vokietijos įmonių krepšelis: Bayerische Motoren Werke (BMW) AG, Deutsche Telekom AG, Muenchener Rueckversicherungs-Gesellschaft AG (MunichRe) ir Siemens AG
2013.06.05	2016.06.23	1 114 dienų	EUR	1 627 995	Vokietijos įmonių akcijų kainų indeksas DAXX
2013.07.02	2016.07.21	1 115 dienų	LTL	1 535 800	Akcijų fondas iShares STOXX Europe 600 Health Care ETF
2013.07.02	2016.07.21	1 115 dienų	LTL	1 077 500	Akcijų fondas iShares STOXX Europe 600 Health Care ETF
2013.07.02	2016.07.21	1 115 dienų	EUR	461 639	Akcijų fondas iShares STOXX Europe 600 Health Care ETF
2013.07.15	2014.07.31	381 diena	EUR	1 829 639	Įmonės Shire PLC akcijos
2013.07.15	2014.07.31	381 diena	EUR	3 762 861	Įmonės Nokia OYJ akcijos
2013.08.27	2016.09.13	1 113 dienų	LTL	1 916 400	Azijos nekilnojamojo turto sektoriaus įmonių akcijų krepšelis – Swire Properties Ltd, Sun Hung Kai Properties Ltd, Hongkong Land Holdings Ltd, The Link REIT, Sino Land Co Ltd, CapitaMall Trust, Kerry Properties Ltd, Keppel Land Ltd, Hysan Development Co Ltd ir Champion REIT
2013.08.27	2016.09.13	1 113 dienų	LTL	650 400	Azijos nekilnojamojo turto sektoriaus įmonių akcijų krepšelis – Swire Properties Ltd, Sun Hung Kai Properties Ltd, Hongkong Land Holdings Ltd, The Link REIT, Sino Land Co Ltd, CapitaMall Trust, Kerry Properties Ltd, Keppel Land Ltd, Hysan Development Co Ltd ir Champion REIT
2013.08.27	2016.09.13	1 113 dienų	EUR	422 277	Azijos nekilnojamojo turto sektoriaus įmonių akcijų krepšelis – Swire Properties Ltd, Sun Hung Kai Properties Ltd, Hongkong Land Holdings Ltd, The Link REIT, Sino Land Co Ltd, CapitaMall Trust, Kerry Properties Ltd, Keppel Land Ltd, Hysan Development Co Ltd ir Champion REIT
2013.09.24	2016.10.12	1 114 dienų	LTL	688 000	Akcijų fondo iShares MSCI Malaysia ETF vienetas
2013.09.24	2016.10.12	1 114 dienų	LTL	208 800	Akcijų fondo iShares MSCI Malaysia ETF vienetas
2013.09.24	2016.10.12	1 114 dienų	EUR	136 040	Akcijų fondo iShares MSCI Malaysia ETF vienetas

SUTRUMPINTOS TARPINĖS FINANSINĖS INFORMACIJOS AIŠKINAMASIS RAŠTAS

2013 M. DEVYNIŲ MĖNESIŲ LAIKOTARPIO

(Visos sumos tūkstančiais litų, jeigu nenurodyta kitaip)

9 PASTABA IŠLEISTI IR IŠPIRKTI SKOLOS VERTYBINIAI POPIERIAI (TĖŠINYS)

Per 2013 metų 9 mėnesius bankas sėkmingai išpirkio 34 skolos vertybinių popierių emisijas, kaip parodyta lentelėje žemiau:

Išleidimo data	Išpirkimo data	Trukmė	Valiuta	Emisijos dydis (litais)	Palūkanų norma arba indeksas
2011.01.11	2013.01.23	743 dienos	LTL	763 100	EUR/BRL ir EUR/MXN kursai
2011.01.11	2013.01.23	743 dienos	EUR	888 060	EUR/BRL ir EUR/MXN kursai
2009.12.12	2013.02.08	1 144 dienos	LTL		Brazilijos įmonių akcijų krepšelis - <i>Petroleo Brasileiro S.A., Vale S.A., Itau Unibanco Holding S.A., Banco Bradesco S.A., Cia Siderurgica Nacional S.A., Empresa Brasileira de Aeronautica S.A., Tele Norte Leste Participacoes S.A., Cia Energetica de Minas Gerais, BRF - Brasil Foods S.A., Cia de Bebidas das Americas</i>
				15 338 200	
2009.12.12	2013.02.08	1 144 dienos	LTL		Brazilijos įmonių akcijų krepšelis - <i>Petroleo Brasileiro S.A., Vale S.A., Itau Unibanco Holding S.A., Banco Bradesco S.A., Cia Siderurgica Nacional S.A., Empresa Brasileira de Aeronautica S.A., Tele Norte Leste Participacoes S.A., Cia Energetica de Minas Gerais, BRF - Brasil Foods S.A., Cia de Bebidas das Americas</i>
				2 318 800	
2009.12.12	2013.02.08	1 144 dienos	EUR		Brazilijos įmonių akcijų krepšelis - <i>Petroleo Brasileiro S.A., Vale S.A., Itau Unibanco Holding S.A., Banco Bradesco S.A., Cia Siderurgica Nacional S.A., Empresa Brasileira de Aeronautica S.A., Tele Norte Leste Participacoes S.A., Cia Energetica de Minas Gerais, BRF - Brasil Foods S.A., Cia de Bebidas das Americas</i>
				2 295 076	
2010.02.09	2013.03.06	1 121 diena	LTL		JAV eksportuojančių įmonių akcijų krepšelis - <i>Altria Group Inc, Avon Products Inc, Baxter International Inc, Caterpillar Inc, Cisco Systems Inc, Coca-Cola Co, Colgate-Palmolive Co, Intel Corp, International Business Machines Corp, Microsoft Corp, Oracle Corp, Pfizer Inc, Rockwell Automation Inc, Texas Instruments Inc, Tyco International Ltd, United Technologies Corp</i>
				37 462 600	
2010.02.09	2013.03.06	1 121 diena	LTL		Besivystančių šalių įmonių akcijų krepšelis - <i>MMC Norilsk Nickel, Reliance Industries Ltd, Itau Unibanco Holding S.A., Petroleo Brasileiro S.A., BRF - Brasil Foods S.A., Tele Norte Leste Participacoes S.A., Vale S.A., Guangdong Investment Ltd, China Construction Bank Corp, China Railway Construction Corp Ltd, Bank of China Ltd, Hyundai Motor Co, Samsung Electronics Co, HON HAI Precision Industry Co</i>
				1 626 000	
2010.02.09	2013.03.06	1 121 diena	EUR		Besivystančių šalių įmonių akcijų krepšelis - <i>MMC Norilsk Nickel, Reliance Industries Ltd, Itau Unibanco Holding S.A., Petroleo Brasileiro S.A., BRF - Brasil Foods S.A., Tele Norte Leste Participacoes S.A., Vale S.A., Guangdong Investment Ltd, China Construction Bank Corp, China Railway Construction Corp Ltd, Bank of China Ltd, Hyundai Motor Co, Samsung Electronics Co, HON HAI Precision Industry Co</i>
				955 390	
2011.02.23	2013.03.13	749 dienos	EUR	2 336 510	Švedijos įmonių akcijos - <i>AstraZeneca PLC, Swedbank AB ir Skanska AB</i>
2011.02.23	2013.03.13	749 dienos	EUR	1 815 137	Švedijos įmonių akcijos - <i>AstraZeneca PLC, Swedbank AB ir Skanska AB</i>
2010.03.05	2013.03.26	1 117 dienų	LTL		Kinijos įmonių akcijų krepšelis - <i>Industrial and Commercial Bank of China Ltd, China Construction Bank Corp, China Life Insurance Co Ltd, Hang Seng Bank Ltd, Taiwan Semiconductor Manufacturing Company Ltd, HON HAI Precision Industry Co, Jiangxi Copper Co Ltd, China Mobile Ltd, CLP Holdings Ltd, Hutchison Whampoa Ltd, China Railway Group Ltd, PetroChina Co Ltd, China Petroleum & Chemical Corp, Tsingtao Brewery Co Ltd, Li & Fung Ltd</i>
				6 278 700	
2010.03.05	2013.03.26	1 117 dienų	LTL		Kinijos įmonių akcijų krepšelis - <i>Industrial and Commercial Bank of China Ltd, China Construction Bank Corp, China Life Insurance Co Ltd, Hang Seng Bank Ltd, Taiwan Semiconductor Manufacturing Company Ltd, HON HAI Precision Industry Co, Jiangxi Copper Co Ltd, China Mobile Ltd, CLP Holdings Ltd, Hutchison Whampoa Ltd, China Railway Group Ltd, PetroChina Co Ltd, China Petroleum & Chemical Corp, Tsingtao Brewery Co Ltd, Li & Fung Ltd</i>
				4 193 200	
2010.03.05	2013.03.26	1 117 dienų	LTL	1 687 300	Kava, kviečiai, sojų pupelės, kukurūzai, medvilnė ir kakava
2010.03.05	2013.03.26	1 117 dienų	EUR	1 639 735	Kava, kviečiai, sojų pupelės, kukurūzai, medvilnė ir kakava
2010.04.13	2013.05.02	1 115 dienų	LTL		Rusijos, Lenkijos ir Čekijos įmonių akcijų krepšelis: <i>Mobile Telesystems OJSC, Mechel, Sberbank of Russia, Federal Hydrogenerating Co JSC, Lukoil OAO, Surgutneftegas OJSC, Severstal OAO, KGHM Polska Miedz SA, Telekomunikacja Polska SA ir Komerčni Banka AS</i>
				1 664 600	
2010.04.13	2013.05.02	1 115 dienų	LTL		Rusijos, Lenkijos ir Čekijos įmonių akcijų krepšelis: <i>Mobile Telesystems OJSC, Mechel, Sberbank of Russia, Federal Hydrogenerating Co JSC, Lukoil OAO, Surgutneftegas OJSC, Severstal OAO, KGHM Polska Miedz SA, Telekomunikacja Polska SA ir Komerčni Banka AS</i>
				255 900	
2010.04.13	2013.05.02	1 115 dienų	EUR		Rusijos, Lenkijos ir Čekijos įmonių akcijų krepšelis: <i>Mobile Telesystems OJSC, Mechel, Sberbank of Russia, Federal Hydrogenerating Co JSC, Lukoil OAO, Surgutneftegas OJSC, Severstal OAO, KGHM Polska Miedz SA, Telekomunikacja Polska SA ir Komerčni Banka AS</i>
				279 332	
2011.04.29	2013.05.15	747 dienos	EUR		Skandinavijos įmonių akcijų krepšelis: <i>AP Moller-Maersk A/S, Norsk Hydro ASA ir Swedbank AB</i>
				2 109 316	
2011.04.29	2013.05.15	747 dienos	EUR		Skandinavijos įmonių akcijų krepšelis: <i>AP Moller-Maersk A/S, Norsk Hydro ASA ir Swedbank AB</i>
				2 640 011	
2012.05.24	2013.06.11	383 dienos	EUR	4 672 329	Įmonės Daimler AG akcijos

SUTRUMPINTOS TARPINĖS FINANSINĖS INFORMACIJOS AIŠKINAMASIS RAŠTAS

2013 M. DEVYNIŲ MĖNESIŲ LAIKOTARPIO

(Visos sumos tūkstančiais litų, jeigu nenurodyta kitaip)

9 PASTABA IŠLEISTI IR IŠPIRKTI SKOLOS VERTYBINIAI POPIERIAI (TĖŠINYS)

Išleidimo data	Išpirkimo data	Trukmė	Valiuta	Emisijos dydis (litais)	Palūkanų norma arba indeksas
2010.06.01	2013.06.19	1 114 dienų	LTL		Akcijų fondų krepšelis: <i>Market Vectors Russia ETF, Samsung Kodex 200 Exchange Traded Fund, iShares MSCI Taiwan, iShares MSCI Brazil Index Fund, Hang Seng H-Share Index ETF, iShares MSCI Turkey Investable Market Index Fund.</i>
				5 659 200	
2010.06.01	2013.06.19	1 114 dienų	LTL		Akcijų fondų krepšelis: <i>Market Vectors Russia ETF, Samsung Kodex 200 Exchange Traded Fund, iShares MSCI Taiwan, iShares MSCI Brazil Index Fund, Hang Seng H-Share Index ETF, iShares MSCI Turkey Investable Market Index Fund.</i>
				2 780 100	
2010.06.01	2013.06.19	1 114 dienų	EUR		Akcijų fondų krepšelis: <i>Market Vectors Russia ETF, Samsung Kodex 200 Exchange Traded Fund, iShares MSCI Taiwan, iShares MSCI Brazil Index Fund, Hang Seng H-Share Index ETF, iShares MSCI Turkey Investable Market Index Fund.</i>
				2 217 043	
2010.06.23	2013.07.11	1 114 dienų	LTL		Azijos šalių fondų krepšelis: <i>Pietų Korėjos fondas iShares MSCI South Korea Index Fund, Taivano fondas iShares MSCI Taiwan Index Fund ir Japonijos fondas iShares MSCI Japan Index Fund</i>
				2 211 700	
2010.06.23	2013.07.11	1 114 dienų	LTL		Azijos šalių fondų krepšelis: <i>Pietų Korėjos fondas iShares MSCI South Korea Index Fund, Taivano fondas iShares MSCI Taiwan Index Fund ir Japonijos fondas iShares MSCI Japan Index Fund</i>
				814 800	
2010.06.23	2013.07.11	1 114 dienų	EUR		Azijos šalių fondų krepšelis: <i>Pietų Korėjos fondas iShares MSCI South Korea Index Fund, Taivano fondas iShares MSCI Taiwan Index Fund ir Japonijos fondas iShares MSCI Japan Index Fund</i>
				1 429 804	
2010.06.23	2013.07.11	1 114 dienų	LTL		Kukurūzai, sojų pupelės, cukrus, kava, medvilnė ir kakava
				1 716 400	
2010.06.23	2013.07.11	1 114 dienų	LTL		Kukurūzai, sojų pupelės, cukrus, kava, medvilnė ir kakava
				1 076 000	
2010.06.23	2013.07.11	1 114 dienų	EUR		Kukurūzai, sojų pupelės, cukrus, kava, medvilnė ir kakava
				892 549	
2012.06.27	2013.07.15	383 dienos	EUR		Bendrovės <i>Bank of America Corp</i> akcijos
				14 513 633	
2010.08.26	2013.08.29	1 099 dienos	LTL		Rusijos ir Vidurio Rytų Europos šalių įmonių akcijų krepšelis: <i>NovaTek OAO, Mechel, Evraz Group SA, X5 Retail Group NV, Mobile Telesystems OJSC, Telekomunikacija Polska SA, KGHM Polska Miedz SA, MOL Hungarian Oil and Gas PLC, CEZ AS ir Komercini Banka AS</i>
				3 075 400	
2010.08.26	2013.08.29	1 099 dienos	LTL		Rusijos ir Vidurio Rytų Europos šalių įmonių akcijų krepšelis: <i>NovaTek OAO, Mechel, Evraz Group SA, X5 Retail Group NV, Mobile Telesystems OJSC, Telekomunikacija Polska SA, KGHM Polska Miedz SA, MOL Hungarian Oil and Gas PLC, CEZ AS ir Komercini Banka AS</i>
				1 583 500	
2010.08.26	2013.08.29	1 099 dienos	EUR		Rusijos ir Vidurio Rytų Europos šalių įmonių akcijų krepšelis: <i>NovaTek OAO, Mechel, Evraz Group SA, X5 Retail Group NV, Mobile Telesystems OJSC, Telekomunikacija Polska SA, KGHM Polska Miedz SA, MOL Hungarian Oil and Gas PLC, CEZ AS ir Komercini Banka AS</i>
				1 238 865	
2012.08.22	2013.09.09	383 dienos	EUR		Bendrovės <i>Samsung Electronics Co</i> akcijos
				5 909 650	

10 PASTABA REIKŠMINGI ĮVYKIAI PO BALANSO SUDARYMO DATOS

Po 2013 m. rugsėjo 30 d. bankas sėkmingai išleido 3 skolos vertybinių popierių emisijas, kurių nominalioji vertė – 1 305 tūkst. litų.

Po 2013 rugsėjo 30 d. buvo reorganizuotas AB SEB bankas, prijungiant prie jo dukterinę įmonę AB SEB *lizingas*.

11 PASTABA ESMINIAI ĮVYKIAI

2013 m. sausio 31 d. bankas pranešė, kad preliminariais duomenimis, 2012 metais AB SEB bankas uždirbo 126,3 mln. litų (36,6 mln. eurų), o AB SEB banko grupė – 86,3 mln. litų (25,0 mln. eurų) neaudituoti grynojo pelno. Šis rezultatas yra apskaičiuotas laikantis Lietuvos banko dokumentuose ir Lietuvos Respublikos teisės aktuose nustatytų reikalavimų. 2011 metais AB SEB bankas uždirbo 379,8 mln. litų (110,0 mln. eurų), o AB SEB banko grupė – 469,7 mln. litų (136,0 mln. eurų) audituoti grynojo pelno.

2013 m. kovo 19 d. bankas pranešė, kad 2013 m. kovo 29 d. šaukiamas AB SEB banko (toliau – bankas) eilinis visuotinis akcininkų susirinkimas. Akcininkų susirinkimą inicijuoja ir šaukia banko valdyba. 100 proc. banko akcijų priklauso bankui *Skandinaviska Enskilda Banken AB (publ)*. Skelbiama susirinkimo darbotvarkė:

1. dėl banko metinio pranešimo;
2. dėl banko auditoriaus išvadų;
3. dėl banko stebėtojų tarybos atsiliepimų ir pasiūlymų;
4. dėl banko 2012 metų konsoliduotųjų finansinių ataskaitų rinkinio tvirtinimo;
5. dėl banko 2012 metų pelno (nuostolių) paskirstymo;
6. dėl AB SEB banko audito įmonės rinkimo ir mokėjimo už audito paslaugas sąlygų tvirtinimo;
7. dėl AB SEB *lizingas* reorganizavimo.

Banko valdyba pritarė banko eilinio visuotinio akcininkų susirinkimo sprendimų projektams.

11 PASTABA ESMINIAI ĮVYKIAI (TĘSINYS)

2013 m. kovo 29 d. bankas pranešė, kad 2013 m. kovo 29 d. įvyko AB SEB banko (toliau – bankas) eilinis visuotinis akcininkų susirinkimas, kurio metu buvo priimti sprendimai visais darbotvarkėje numatytais klausimais:

1. susipažinta su banko grupės 2012 metų konsoliduotu metiniu pranešimu ir jo priedu – *NASDAQ OMX Vilnius* listinguojamų bendrovių valdymo kodekso laikymosi atskleidimo forma;
2. susipažinta su audito, kurį atliko audito įmonė *UAB PricewaterhouseCoopers*, pranešimu;
3. susipažinta su banko stebėtojų tarybos atsiliepimais ir pasiūlymais dėl banko veiklos strategijos, metinių konsoliduotųjų finansinių ataskaitų rinkinio, pelno (nuostolių) paskirstymo projekto ir banko konsoliduoto metinio pranešimo, taip pat banko valdybos ir prezidento veiklos;
4. patvirtintas banko ir banko grupės 2012 metų konsoliduotųjų finansinių ataskaitų rinkinys, parengtas pagal Tarptautinius finansinės atskaitomybės standartus;
5. patvirtintas banko 2012 metų pelno (nuostolių) paskirstymas ;
6. išrinkta audito įmonė *UAB PricewaterhouseCoopers* banko einamųjų ir ne daugiau kaip 2 (dviejų) būsimųjų finansinių metų metinėms finansinėms ataskaitoms patikrinti ir pavesta banko prezidentui sudaryti sutartį dėl audito paslaugų teikimo su *UAB PricewaterhouseCoopers*, nustatant joje paslaugų apmokėjimo sąlygas;
7. vadovaujantis Lietuvos Respublikos acinių bendrovių įstatymo 63 straipsnio 1 dalimi ir 70 straipsnio 1 dalimi, pritarta *AB SEB lizingas*, pagal Lietuvos Respublikos įstatymus įsteigtos ir veikiančios bendrovės, kurios duomenys saugomi ir kaupiami Lietuvos Respublikos juridinių asmenų registre, kurios kodas 123051535, kurios registruota buveinė yra adresu Saltoniškių g. 12, Vilnius, reorganizavimui prijungimo būdu, prijungiant *AB SEB lizingas* prie banko. Pavesta banko valdybai parengti reorganizavimo sąlygas, pagal kurias prie banko būtų prijungta *AB SEB lizingas*. Įgaliota banko valdyba ir valdybos pirmininkas (prezidentas) atlikti visus ir bet kokius su tuo susijusius veiksmus.

2013 balandžio 23 d. bankas pranešė, kad preliminariais duomenimis, per pirmąjį 2013 metų ketvirtį AB SEB bankas uždirbo 44,0 mln. litų (12,7 mln. eurų), o AB SEB banko grupė – 38,7 mln. litų (11,2 mln. eurų) neaudituito grynojo pelno. Šis rezultatas yra apskaičiuotas laikantis Lietuvos banko dokumentuose ir Lietuvos Respublikos teisės aktuose nustatytų reikalavimų. Per pirmąjį 2012 metų ketvirtį AB SEB bankas uždirbo 30,7 mln. litų (8,9 mln. eurų), o AB SEB banko grupė – 41,5 mln. litų (12,0 mln. eurų) neaudituito grynojo pelno.

2013 liepos 15 d. bankas pranešė, kad preliminariais duomenimis, per pirmąjį 2013 pusmetį AB SEB bankas uždirbo 102,3 mln. litų (29,6 mln. eurų), o AB SEB banko grupė – 97,5 mln. litų (28,2 mln. eurų) neaudituito grynojo pelno. Šis rezultatas yra apskaičiuotas laikantis Lietuvos banko dokumentuose ir Lietuvos Respublikos teisės aktuose nustatytų reikalavimų. Per pirmąjį 2012 metų pusmetį AB SEB bankas uždirbo 59,5 mln. litų (17,2 mln. eurų), o AB SEB banko grupė – 80,4 mln. litų (23,3 mln. eurų) neaudituito grynojo pelno.
