



**AB SEB BANKAS**

**2013 METŲ ŠEŠIŲ MĖNESIŲ LAIKOTARPIO  
SUTRUMPINTA TARPINĖ INFORMACIJA**

**TURINYS**


1. ATSAKINGŲ ASMENŲ PATVIRTINIMAS DĖL 2013 M. BIRŽELIO 30 D. ŠEŠIŲ MĖNESIŲ TARPINĖS KONSOLIDUOTOS FINANSINĖS ATSKAITOMYBĖS
2. 2013 M. PIRMO PUSMEČIO SUTRUMPINTA TARPINĖ FINANSINĖ INFORMACIJA
3. 2013 M. ŠEŠIŲ MĖNESIŲ KONSOLIDUOTAS TARPINIS PRANEŠIMAS

AB SEB bankas  
Gedimino pr. 12  
LT-01103 Vilnius

## ATSAKINGŲ ASMENŲ PATVIRTINIMAS

Vadovaujantis Lietuvos Respublikos vertybinių popierių įstatymo 22 straipsniu ir Lietuvos banko periodinės ir papildomos informacijos rengimo ir pateikimo taisyklėmis, patvirtiname, jog, mūsų žiniomis, 6 mėnesių konsoliduotoje finansinėje atskaitomybėje, parengtoje pagal tarptautinius finansinės atskaitomybės standartus, pateikta informacija atitinka tikrovę ir teisingai parodo emitento ir bendrą konsoliduotų įmonių turta, įsipareigojimus, finansinę būklę, pelną arba nuostolius ir pinigų srautus, taip pat, kad konsoliduotajame tarpiniame pranešime yra teisingai nurodyta verslo plėtros ir veiklos apžvalga.

AB SEB banko prezidentas




Raimondas Kvedaras

AB SEB banko Pagalbos verslui tarnybos ir finansų  
direktorius



Jonas Iržikevičius

AB SEB banko Finansų departamento direktorius



Saulius Salda

Vilnius,  
2013 m. rugpjūtis



**AB SEB banko 2013 metų pirmo pusmečio  
sutrumpinta tarpinė finansinė informacija**

**1. Ataskaitinis laikotarpis**

Ataskaita parengta už 2013 metų šešis mėnesius.


**2. Pagrindiniai duomenys apie emitentą**


Emitento pavadinimas  
Įstatinis kapitalas  
Būstinės adresas  
Telefonas  
Faksas  
El. paštas  
Teisinė organizacinė forma  
Registravimo data ir vieta  
Įmonės kodas  
Įmonės registravimo numeris  
Interneto tinklapis

AB SEB bankas  
1 034 575 341 Lt  
Gedimino pr.12, LT-01103 Vilnius  
(8 5) 2682 800  
(8 5) 2682 333  
[info@seb.lt](mailto:info@seb.lt)  
Akcinė bendrovė  
1990 m. lapkričio 29 d., Lietuvos bankas  
112021238  
AB90-4  
[www.seb.lt](http://www.seb.lt)

**SUTRUMPINTA TARPINĖ PELNO (NUOSTOLIŲ) ATASKAITA  
2013 M. ŠEŠIŲ MĖNESIŲ LAIKOTARPIO**  
(Visos sumos tūkstančiais litų, jeigu nenurodyta kitaip)


| Grupė   |                            |   |                            |   | Bankas  |                            |   |                            |
|---|----------------------------|---|----------------------------|---|---|----------------------------|---|----------------------------|
| Šešių mėnesių laikotarpis, 2013 m. birželio 30 d. | Antrasis 2013 m. ketvirtis | Šešių mėnesių laikotarpis, 2012 m. birželio 30 d. | Antrasis 2012 m. ketvirtis |   | Šešių mėnesių laikotarpis, 2013 m. birželio 30 d. | Antrasis 2013 m. ketvirtis | Šešių mėnesių laikotarpis, 2012 m. birželio 30 d. | Antrasis 2012 m. ketvirtis |
| 236 210   | 117 061                    | 348 667   | 165 062                    | Palikamų pajamos  | 217 434   | 108 294                    | 319 500   | 150 911                    |
| (59 203)  | (46 838)                   | (197 655)   | (92 271)                   | Palikamų išlaidos   | (95 629)  | (46 199)                   | (167 141)   | (88 024)                   |
| 137 007   | 70 223                     | 161 232   | 72 811                     | Grynosios palikamų pajamos  | 121 806   | 62 095                     | 132 359   | 62 887                     |
| (12 154)  | (1 427)                    | (32 669)  | (18 874)                   | Nuostoliai dėl sumažėjusios kredito vertės (Nuostoliai), nuostolių atstatymas dėl lizingo portfelio sumažėjusios vertės | (12 153)  | (1 426)                    | (32 669)  | (18 874)                   |
| (10 919)  | (6 529)                    | 16 334  | 2 266                      | Audėtiniai garantijoms ir kitoms nebalansiniams straipsniams  | -   | -                          | -   | -                          |
| 706   | (245)                      | 1 404   | 1 588                      | Kiti nuostoliai dėl sumažėjusios vertės   | 706   | (245)                      | 1 404   | 1 588                      |
| 1   | 1                          | -   | -                          | Iš viso nuostolių dėl sumažėjusios vertės   | 1   | 1                          | -   | -                          |
| (22 364)  | (6 200)                    | (16 131)  | (15 020)                   |   | (11 444)  | (1 670)                    | (31 469)  | (17 286)                   |
| 114 643   | 62 023                     | 136 101   | 57 791                     | Grynosios palikamų pajamos po nuostolių dėl sumažėjusios vertės   | 110 081   | 60 398                     | 100 894   | 45 601                     |
| 126 991   | 65 748                     | 117 378   | 60 573                     | Pajamos už paslaugų mokėjimus   | 123 312   | 62 646                     | 111 940   | 57 930                     |
| (32 429)  | (17 115)                   | (32 227)  | (16 656)                   | Išlaidos paslaugų mokėjimams  | (32 032)  | (16 667)                   | (31 964)  | (16 537)                   |
| 96 562  | 48 633                     | 85 149  | 43 917                     | Grynosios paslaugų mokėjimų pajamos   | 91 280  | 45 979                     | 79 976  | 41 393                     |
| 6 402   | 10 687                     | (11 927)  | 679                        | Grynasis pelnas (nuostoliai) už akcinių vertybinių popierių ir finansinių priemonių operacijas                          | 6 179   | 10 687                     | (11 927)  | 679                        |
| (561)   | (660)                      | (736)   | (706)                      | Pelnas (nuostoliai) iš finansinių priemonių   | (560)   | (659)                      | (740)   | (797)                      |
| -   | -                          | -   | -                          | Dividentai iš patrunuojamųjų įmonių   | 7 351   | -                          | 8 344   | -                          |
| 36 971  | 16 689                     | 36 291  | 18 781                     | Grynasis pelnas už operacijas užsienio valiuta  | 35 969  | 16 720                     | 36 275  | 18 736                     |
| 2 626   | 1 211                      | 3 382   | 2 096                      | Grynosios kitos pajamos   | 3 231   | 1 366                      | 2 937   | 1 944                      |
| 44 636  | 30 127                     | 29 007  | 20 940                     | Grynosios investicininės veiklos pajamos  | 52 190  | 30 334                     | 36 689  | 20 762                     |
| (63 164)  | (31 725)                   | (71 580)  | (35 606)                   | Išlaidos personalui   | (59 633)  | (29 682)                   | (66 662)  | (34 271)                   |
| (76 626)  | (36 696)                   | (87 674)  | (43 470)                   | Kitos administracinės išlaidos  | (74 136)  | (37 101)                   | (83 740)  | (41 466)                   |
| 116 561   | 70 480                     | 90 993  | 43 670                     | Pelnas prieš pelno mokestį  | 119 462   | 69 427                     | 66 127  | 32 017                     |
| (16 340)  | (11 650)                   | (10 636)  | (4 726)                    | Pelno mokestio sąnaudos   | (17 175)  | (11 116)                   | (5 662)   | (3 253)                    |
| 97 511  | 58 840                     | 80 357  | 38 942                     | Grynasis metų pelnas  | 102 287   | 58 311                     | 60 465  | 28 764                     |
|   |                            |   |                            | <b>Skiriamas:</b>   |   |                            |   |                            |
| 97 511  | 58 840                     | 80 357  | 38 942                     | Patrunuojančios bendrovės akcininkams   | 102 287   | 58 311                     | 59 465  | 28 764                     |
| -   | -                          | -   | -                          | Nekontroliuojančiai daliai  | -   | -                          | -   | -                          |
| 97 511  | 58 840                     | 80 357  | 38 942                     |   | 102 287   | 58 311                     | 59 465  | 28 764                     |


  
R. Kvedaras  
Prezidentas

  
J. Iržikevičius  
Pagalbos verslui tarnybos ir finansų  
direktorius

**SUTRUMPINTA TARPINĖ BENDRŲJŲ PAJAMŲ ATASKAITA**  
**2013 M. ŠEŠIŲ MĖNESIŲ LAIKOTARPIO**  
 (Visos sumos tūkstančiais litų, jeigu nenurodyta kitaip)

| Grupė   |   | Bankas  |   |
|---|---|---|---|
| Šešių mėnesių laikotarpis, 2013 m. birželio 30 d. | Šešių mėnesių laikotarpis, 2012 m. birželio 30 d. | Šešių mėnesių laikotarpis, 2013 m. birželio 30 d. | Šešių mėnesių laikotarpis, 2012 m. birželio 30 d. |
| 97 511  | 80 357  | 102 287   | 59 465  |
| (398)   | 1 497   | (398)   | 1 497   |
| 154   | 1 035   | 154   | 1 035   |
| 37  | (380)   | 37  | (380)   |
| (207)   | 2 152   | (207)   | 2 152   |
| <b>97 304</b>                                     | <b>82 509</b>                                     | <b>102 080</b>                                    | <b>61 617</b>                                     |
| <b>Skiriama:</b>                                  |   |   |   |
| 97 304  | 82 509  | 102 080   | 61 617  |
| -   | -   | -   | -   |

  
 R. Kvedaras  
 Prezidentas

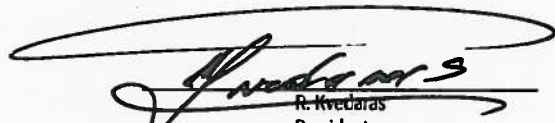
  
 J. Kžiškevičius  
 Pagalbos verslui tarnybos ir finansų  
 direktorius


SUTRUMPINTA TARPINĖ FINANSINĖS BŪKLĖS ATASKAITA

2013 M. BIRŽELIO 30 D.

(Visos sumos tūkstančiais litų, jeigu nenurodyta kitaip)

| Grupė                  |                        | Bankas  |                        |
|------------------------|------------------------|---|------------------------|
| 2013 m. birželio 30 d. | 2012 m. gruodžio 31 d. | 2013 m. birželio 30 d.  | 2012 m. gruodžio 31 d. |
|                        |                        | <b>Turtas</b>   |                        |
| 396 208                | 443 393                | 396 206   | 443 393                |
| 426 441                | 1 002 933              | 426 441   | 1 002 933              |
| 3 111 174              | 2 686 929              | 3 111 174   | 2 686 929              |
| 57 283                 | 60 900                 | 56 631  | 60 234                 |
| 910 699                | 651 603                | 866 747   | 608 544                |
| 268 198                | 326 230                | 266 198   | 326 230                |
| 28 121                 | 6 242                  | 28 121  | 6 242                  |
| 15 518 235             | 15 643 522             | 16 627 594  | 16 400 604             |
| 1 421 637              | 1 502 759              | -   | -                      |
| 188 157                | 386 010                | 188 157   | 386 010                |
| 200                    | 200                    | 200   | 200                    |
| 14 043                 | 13 812                 | 14 043  | 13 812                 |
| -                      | -                      | 307 900   | 307 900                |
| 53 129                 | 58 260                 | 52 706  | 57 627                 |
| 19 263                 | 22 645                 | 18 831  | 22 127                 |
| 2                      | 375                    | -   | -                      |
| 16 824                 | 23 686                 | -   | -                      |
| 19 050                 | 14 232                 | 1 302   | 1 392                  |
| 176 158                | 185 802                | 130 730   | 147 888                |
| 143 750                | 113 842                | 124 944   | 107 275                |
| <b>22 786 570</b>      | <b>23 133 376</b>      | <b>22 637 925</b>   | <b>22 559 460</b>      |
|                        |                        | <b>iš viso turto</b>  |                        |
|                        |                        | <b>[sipareigojimai]</b>   |                        |
| 50                     | 37                     | 50  | 37                     |
| 7 329 180              | 6 789 296              | 7 329 180   | 6 368 066              |
| 311 683                | 380 892                | 311 683   | 380 892                |
| 12 248 977             | 12 797 100             | 12 278 788  | 12 816 799             |
| 28 911                 | 61 161                 | 27 399  | 59 150                 |
| 1 978                  | 1 316                  | -   | -                      |
| 131 970                | 561 018                | 131 970   | 561 016                |
| 240 684                | 145 409                | 209 952   | 125 384                |
| <b>20 293 411</b>      | <b>20 736 247</b>      | <b>20 287 002</b>   | <b>20 311 344</b>      |
|                        |                        | <b>Nuosavas kapitalas</b>   |                        |
|                        |                        | <b>Nuosavas kapitalas, priskirtas patronuojančios [monės akcininkams]</b> |                        |
| 1 034 575              | 1 034 575              | 1 034 575   | 1 034 575              |
| 2 200                  | 2 200                  | 2 200   | 2 200                  |
| (4 305)                | (4 098)                | (4 305)   | (4 098)                |
| 289 202                | 239 612                | 286 327   | 236 737                |
| 14 859                 | 14 132                 | 14 859  | 14 132                 |
| 1 158 626              | 1 110 707              | 1 017 267   | 964 570                |
| 2 495 159              | 2 397 128              | 2 350 623   | 2 248 116              |
| -                      | -                      | -   | -                      |
| <b>2 495 159</b>       | <b>2 397 128</b>       | <b>2 350 623</b>  | <b>2 248 116</b>       |
| <b>22 786 570</b>      | <b>23 133 376</b>      | <b>22 637 925</b>   | <b>22 559 460</b>      |
|                        |                        | <b>iš viso [sipareigojimų ir nuosavo kapitalo]</b>                        |                        |

  
R. Kvedaras  
Prezidentas

  
J. Irzikauskis  
Pagalbos verslų tarnybos ir finansų direktorius

**SUTRUMPINTA TARPINĖ NUOSAVYBĖS POKYČIŲ ATASKAITA**  
**2013 M. ŠEŠIŲ MĖNESIŲ LAIKOTARPIU**

(Visos sumos tūkstantiais litų, jeigu nenurodyta kitaip)

| Grupė   | Nuosavybės dalis tenkanti patromuojančiai bendrovei |  |                       |                            |                      |                                       |                         | iš viso |
|---|---|--|-----------------------|----------------------------|----------------------|---------------------------------------|-------------------------|---------|
|   | Atsargos kapitalas                                  | Finansinio turto perkainojimo rezervas | Privalomasis rezervas | Bendrieji ir kiti rezervas | Nepasidarytas pelnas | Iš viso prieš nekontroliuojančią dalį | Nekontroliuojanti dalis |         |
| 2011 m. gruodžio 31 d.  | 1 034 575   | 2 200                                  | 194 708               | 12 487                     | 1 096 516            | 2 330 759                             | 2 330 759               |         |
| Parduoti laikomo finansinio turto perkainojimo rezervo grynasis pokytis išskaičiuojant atidėtuosius mokesčius | -   | 1 117                                  | -                     | -                          | -                    | 1 117                                 | 1 117                   |         |
| Finansinio turto perkainojimo rezervo amortizacija dėl perkusifikavimo  | -   | 1 035                                  | -                     | -                          | -                    | 1 035                                 | 1 035                   |         |
| Grynasis metų pelnas  | -   | -                                      | -                     | -                          | 80 357               | 80 357                                | 80 357                  |         |
| Grynosios pajamos, įtrauktos į nuosavą kapitalą   | -   | 2 152                                  | -                     | -                          | 80 357               | 82 509                                | 82 509                  |         |
| Mokėjimas akcijomis   | -   | -                                      | -                     | 765                        | -                    | 765                                   | 765                     |         |
| Perėlimas į atsargos kapitalą   | -   | -                                      | 46 616                | -                          | (46 616)             | -                                     | -                       |         |
| 2012 m. birželio 30 d.  | 1 034 575   | 2 200                                  | 240 324               | 13 262                     | 1 131 257            | 2 414 033                             | 2 414 033               |         |
| 2012 m. gruodžio 31 d.  | 1 034 575   | 2 200                                  | 239 612               | 14 132                     | 1 137 930            | 2 424 351                             | 2 424 351               |         |
| Finansinio turto ilkosios vertės pokytis  | -   | -                                      | -                     | -                          | (27 223)             | (27 223)                              | (27 223)                |         |
| Pakoreguotas 2012 metų gruodžio 31 d. likutis   | 1 034 575   | 2 200                                  | 239 612               | 14 132                     | 1 110 707            | 2 367 128                             | 2 367 128               |         |
| Parduoti laikomo finansinio turto perkainojimo rezervo grynasis pokytis išskaičiuojant atidėtuosius mokesčius | -   | (361)                                  | -                     | -                          | -                    | (361)                                 | (361)                   |         |
| Finansinio turto perkainojimo rezervo amortizacija dėl perkusifikavimo  | -   | 154                                    | -                     | -                          | -                    | 154                                   | 154                     |         |
| Grynasis metų pelnas  | -   | -                                      | -                     | -                          | 97 511               | 97 511                                | 97 511                  |         |
| Grynosios pajamos, įtrauktos į nuosavą kapitalą   | -   | (207)                                  | -                     | -                          | 97 511               | 97 304                                | 97 304                  |         |
| Mokėjimas akcijomis   | -   | -                                      | -                     | 727                        | -                    | 727                                   | 727                     |         |
| Perėlimas į atsargos kapitalą   | -   | -                                      | 49 590                | -                          | (49 590)             | -                                     | -                       |         |
| 2013 m. birželio 30 d.  | 1 034 575   | 2 200                                  | 289 202               | 14 859                     | 1 158 628            | 2 495 159                             | 2 495 159               |         |



R. Kvedaras  
Prezidentas



L. Lazikevičius  
Pagalbos verslui tarnybos ir finansų direktorius



**SUTRUMPINTA TARPINĖ NUOSAVYBĖS POKYČIŲ ATASKAITA  
2013 M. ŠEŠIŲ MĖNESIŲ LAIKOTARPIŲ**  
(Visos sumos tūkstančiais litų, jeigu nenurodyta kitaip)

| Bankas   | Atcinis kapitalas | Absargos kapitalas | Finansinio turto perkainojimo rezervas | Privalomasis rezervas | Bentrieji ir kiti rezervas | Nepasidarytas pelnas | Iš viso   |
|--|-------------------|--------------------|--|-----------------------|----------------------------|----------------------|-----------|
| 2011 m. gruodžio 31 d.   | 1 034 575         | 2 200              | (9 737)                                | 181 184               | 12 497                     | 911 059              | 2 141 778 |
| Parčiuoti laikomo finansinio turto perkainojimo rezervo grynasis pokytis išskaičius atidėtuosius mokesčius | -                 | -                  | 1 117                                  | -                     | -                          | -                    | 1 117     |
| Finansinio turto perkainojimo rezervo amortizacija dėl perklasifikavimo                                    | -                 | -                  | 1 035                                  | -                     | -                          | -                    | 1 035     |
| Grynasis metų nuostolis  | -                 | -                  | -                                      | -                     | -                          | 59 465               | 59 465    |
| Grynosios pajamos, įtrauktos / nuosavą kapitalą  | -                 | -                  | 2 152                                  | -                     | -                          | 59 465               | 61 617    |
| Mokėjimas akcijomis  | -                 | -                  | -                                      | -                     | 765                        | -                    | 765       |
| Perkėlimas į absargos kapitalą   | -                 | -                  | -                                      | 45 553                | -                          | (45 553)             | -         |
| 2012 m. birželio 30 d.   | 1 034 575         | 2 200              | (7 585)                                | 236 737               | 13 262                     | 924 971              | 2 204 160 |
| 2012 m. gruodžio 31 d.   | 1 034 575         | 2 200              | (4 098)                                | 236 737               | 14 132                     | 991 793              | 2 275 339 |
| Finansinio turto likrosios vertės pokytis  | -                 | -                  | -                                      | -                     | -                          | (27 223)             | (27 223)  |
| Pakoreguotas 2012 metų gruodžio 31 d. likutis  | 1 034 575         | 2 200              | (4 098)                                | 236 737               | 14 132                     | 964 570              | 2 246 116 |
| Parčiuoti laikomo finansinio turto perkainojimo rezervo grynasis pokytis išskaičius atidėtuosius mokesčius | -                 | -                  | (361)                                  | -                     | -                          | -                    | (361)     |
| Finansinio turto perkainojimo rezervo amortizacija dėl perklasifikavimo                                    | -                 | -                  | 154                                    | -                     | -                          | -                    | 154       |
| Grynasis metų pelnas   | -                 | -                  | -                                      | -                     | -                          | 102 287              | 102 287   |
| Grynosios pajamos, įtrauktos / nuosavą kapitalą  | -                 | -                  | (207)                                  | -                     | -                          | 102 287              | 102 080   |
| Mokėjimas akcijomis  | -                 | -                  | -                                      | -                     | 727                        | -                    | 727       |
| Perkėlimas į absargos kapitalą   | -                 | -                  | -                                      | 49 580                | -                          | (49 580)             | -         |
| 2013 m. birželio 30 d.   | 1 034 575         | 2 200              | (4 305)                                | 266 327               | 14 859                     | 1 017 267            | 2 350 923 |

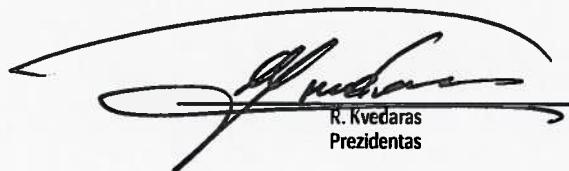
  
R. Kvečaras  
Prezidentas


  
J. Jankavičius  
Pagalbos verslui tarnybos ir finansų direktorius

**SUTRUMPINTA TARPINĖ PINIGŲ SRAUTŲ ATASKAITA**  
**2013 M. ŠEŠIŲ MĖNESIŲ LAIKOTARPIO**

(Visos sumos tūkstančiais litų, jeigu nenurodyta kitaip)

| Grupė   |   |  | Bankas  |   |
|---|---|--|---|---|
| Šešių mėnesių laikotarpis, 2013 m. birželio 30 d. | Šešių mėnesių laikotarpis, 2012 m. birželio 30 d. |  | Šešių mėnesių laikotarpis, 2013 m. birželio 30 d. | Šešių mėnesių laikotarpis, 2012 m. birželio 30 d. |
| 72 744  | 120 787   | Grynieji pinigų srautai iš veiklos prieš trumpalaikio turto pokyčius   | 66 796  | 113 299   |
| (1 820 248)                                       | 618 319   | Grynasis trumpalaikio turto pokytis                                    | (2 158 907)                                       | 575 907   |
| (441 370)   | (492 430)   | Grynasis trumpalaikio įsipareigojimų pokytis                           | (447 197)   | (493 556)   |
| (2 188 874)                                       | 246 676   | Grynieji pinigų srautai iš veiklos (-ai) prieš pelno mokesčių          | (2 539 308)                                       | 195 650   |
| (2 188 874)                                       | 246 676   | Grynieji pinigų srautai iš veiklos (-ai) po pelno mokesčio             | (2 539 308)                                       | 195 650   |
| 22 855  | 820 982   | Grynieji pinigų srautai iš investicinės veiklos (investicinei veiklai) | (41 049)  | 739 340   |
| 107 931   | (2 196 547)                                       | Grynieji pinigų srautai iš finansinės veiklos (finansinei veiklai)     | 522 269   | (2 063 879)                                       |
| (2 058 088)                                       | (1 128 889)                                       | Grynasis pinigų pokytis  | (2 058 088)                                       | (1 128 889)                                       |
| 3 118 790   | 3 396 418   | Pinigų likutis laikotarpio pradžioje                                   | 3 118 790   | 3 396 418   |
| <b>1 060 702</b>                                  | <b>2 267 529</b>                                  | <b>Pinigų likutis laikotarpio pabaigoje</b>                            | <b>1 060 702</b>                                  | <b>2 267 529</b>                                  |
| iš jų:  |   |  |   |   |
| (61 815)  | 111 979   | laisvai disponuojamos lėšos centriname banke                           | (61 815)  | 111 979   |
| 600 506   | 123 361   | vienos nakties indėliai  | 600 506   | 123 361   |
| 396 206   | 331 550   | grynieji pinigai   | 396 206   | 331 550   |
| 125 805   | 1 700 639   | korrespondentinių sąskaitų lėšos                                       | 125 805   | 1 700 639   |
| <b>1 060 702</b>                                  | <b>2 267 529</b>                                  |  | <b>1 060 702</b>                                  | <b>2 267 529</b>                                  |

  
 R. Kvedaras  
 Prezidentas

  
 J. Iržikevičius  
 Pagalbos verslui tarnybos ir finansų  
 direktorius

## **1 PASTABA BENDRA INFORMACIJA**

AB SEB bankas (toliau – bankas) buvo įregistruotas Lietuvos Respublikos įmonių registre 1990 m. kovo 2 d. kaip akcinė bendrovė. Bankas turi Lietuvos banko išduotą licenciją atlikti visas banko operacijas, nustatytas Lietuvos Respublikos bankų įstatyme ir banko įstatuose.

Centrinė banko būstinė yra įsikūrusi Gedimino pr. 12, Vilniuje. Atskaitinio laikotarpio pabaigoje bankas turėjo 46 klientų aptarnavimo padalinius Lietuvoje.

Atskaitinių metų pirmojo ketvirčio pabaigoje bankas turėjo tris patronuojamąsias įmones (toliau bankas ir patronuojamosios įmonės kartu – grupė). Banko antrinės įmonės: AB *SEB lizingas*, teikianti finansinės nuomos paslaugas, kurios 100 proc. akcijų priklauso bankui, UAB *SEB Venture Capital*, besiverčianti nuosavo turto investavimu į kitų įmonių kapitalą bei patikėto turto valdymu, kurios 100 proc. akcijų priklauso bankui, UAB *SEB investicijų valdymas*, teikianti investicijų valdymo paslaugas, kurios 100 proc. akcijų priklauso bankui.

Bankas priima indėlius, teikia kreditus, atlieka pinigų pervedimo operacijas, teikia dokumentinių atsiskaitymų paslaugą, keičia valiutą, išduoda debeto ir kredito korteles bei apdoroja jų duomenis, finansuoja prekybos operacijas, investuoja į vertybinius popierius ir jais prekiauja bei atlieka kitas operacijas (išskyrus prekybą tauriaisiais metalais), nustatytas Bankų įstatyme.

Banko akcininkas yra *Skandinaviska Enskilda Banken AB (publ)*, kuriam atskaitinio laikotarpio pabaigoje priklausė 100 proc. banko akcijų.

## **2 PASTABA RENGIMO PAGRINDAS**

Ši tarpinė informacija yra pateikiama nacionaline Lietuvos valiuta, t. y. litais (Lt). Banko ir kitų grupės bendrovių apskaita yra tvarkoma pagal Tarptautinius finansinės atskaitomybės standartus (TFAS), kurie patvirtinti ir taikomi Europos Sąjungoje (ES). Ši sutrumpinta tarpinė finansinė informacija parengta vadovaujantis 34 Tarptautiniu apskaitos standartu.

Taikyti apskaitos principai ir skaičiavimo metodai atitinka 2012 m. gruodžio 31 d. pasibaigusį metų finansinėse atskaitose taikytus ir apibūdintus principus.

Finansinėse atskaitose nurodyta duomenų istorinė vertė, išskyrus finansinį turtą, skirtą galimam pardavimui, finansinį turtą ir įsipareigojimus, kurių tikrosios vertės pokytis įtraukiamas į pelno (nuostolių) atskaitą, bei visas išvestines finansines priemones.

Rengiant finansinę atskaitomybę pagal TFAS taikomos prielaidos ir vertinimai, kurie daro įtaką turto ir įsipareigojimų sumoms bei galimų įsipareigojimų įtraukimui į apskaitą laikotarpio pabaigoje, taip pat pajamų ir sąnaudų sumoms, apskaičiuotoms per atskaitinį laikotarpį. Nors šios prielaidos ir vertinimai yra pagrįsti vadovybės žiniomis apie paskutinius įvykius ir veiksmus, yra tikimybė, kad faktiniai rezultatai gali skirtis nuo pateiktų vertinimų.

## **3 PASTABA ATASKAITA APIE SEGMENTUS**

Verslo segmentai yra pateikiami tokios pat sudėties kaip ir banko valdybos vidinėse atskaitose. Banko valdyba yra atsakinga už lėšų paskirstymą ir veiklos rezultatų vertinimą ir yra pagrindinis sprendimų priėmimo organas.

Visi verslo segmentų tarpusavio sandoriai buvo vykdomi komercinėmis sąlygomis ir rinkos kainomis, o tarpusio pajamos ir sąnaudos eliminuotos. Pajamos ir sąnaudos, tiesiogiai tenkančios segmentui, yra laikomos šio verslo segmento našumu.

Valdymo ir atskaitų tikslais grupę sudarė šie verslo segmentai:

**Baltijos šalių tarnyba** bendrai atsakinga už mažmeninės bankininkystės paslaugų teikimą visoms įmonėms ir individualiems klientams. Baltijos tarnyba tiekia šias paslaugas:

- kreditavimo;
- išperkamosios nuomos ir faktoringo;
- likvidumo valdymo ir pinigų pervedimo;
- privačiosios bankininkystės, turto valdymo ir konsultavimo aukščiausio lygmens privačių klientų segmentui.

Visos ilgalaikio turto nusidėvėjimo ir amortizacijos sąnaudos (išskyrus investicijų valdymo segmento) priskiriamos šiam segmentui.

**Verslo bankininkystės** segmento bendra atsakomybė yra vidutinių ir didelių įmonių, finansų institucijų, bankų ir komercinio nekilnojamojo turto klientų aptarnavimas. Verslo bankininkystės segmentas savo klientams siūlo integruotas investavimo ir verslo bankininkystės paslaugas, įskaitant bankų investavimo paslaugas. Verslo bankininkystės svarbiausios veiklos funkcijos:

- kreditavimo ir skolos vertybinių popierių rinkos;
- prekyba nuosavybės vertybiniais popieriais, valiuta, išvestinėmis finansinėmis priemonėmis, ateities sandoriai;
- konsultavimo, tarpininkavimo, nuosavybės vertybinių popierių tyrimai ir prekybos strategijos, valiutos keitimo rinkos;
- pinigų valdymas;
- vertybinių popierių saugojimas ir kitos paslaugos;
- rizikos kapitalas

**Investicijų valdymo** segmento pagrindinė verslo sritis yra investicijų valdymo paslaugų teikimas finansų įstaigoms, fondams, gyvybės draudimo bendrovėms. Taip pat segmentas yra atsakingas už SEB fondų investavimą, rinkodarą ir pardavimą.

Segmentas siūlo daugybę investicijų valdymo ir konsultavimo paslaugų. Yra siūlomi nuosavybės ir fiksuotųjų pajamų popieriai, privačios nuosavybės, nekilnojamojo turto ir apsidraudimo sandorių fondų valdymas.

**Iždo** segmento pagrindinė atsakomybė yra pinigų valdymas, likvidumo valdymas, ir grupės segmentų finansavimas.

**Operacijų ir informacinių technologijų segmentai** - vidiniai grupės segmentai, atsakingi už priežiūrą ir operacijų atlikimą, taip pat informacinių paslaugų teikimą kitiems grupės segmentams. Papildomai segmentai teikia vieni kitiems ir klientams apskaitos, derinimo, mokėjimo ir sutikrinimo paslaugas.

**Pagalbos verslui** segmentas yra atsakingas už bendrai teikiamas paslaugas tokiose srityse kaip: personalo valdymas, finansai, rinkodara ir komunikacija, kreditų ir rizikos valdymo, apsaugos, pirkimų ir nekilnojamojo turto, atitikimo ir vidaus audito.

Grupės veikloje geografiniai segmentai nėra išskiriami, visa veikla vykdoma Lietuvos Respublikos teritorijoje. Pajamos ir sąnaudos, tenkančios pagrindinei ne rezidentų grupei, yra nereikšmingos šiai finansinei atskaitai ir nėra teikiamos pagrindiniams sprendimus priimančiam organui.

**AB SEB bankas**
**SUTRUMPINTOS TARPINĖS FINANSINĖS INFORMACIJOS AIŠKINAMASIS RAŠTAS**
**2013 M. ŠEŠIŲ MĖNESIŲ LAIKOTARPIO**

(Visos sumos tūkstančiais litų, jeigu nenurodyta kitaip)

**3 PASTABA ATASKAITA APIE SEGMENTUS (TĘSINYS)**

2013 m. šešių mėnesių grupės verslo segmentai pateikti žemiau:

|  | Baltijos šalių taryba | Verslo bankininkystė | Investicijų valdymas | Iždas            | Operacijos | Pagalba verslui | Informacinės technologijos | Eliminavimas       | Iš viso           |
|--|-----------------------|----------------------|----------------------|------------------|------------|-----------------|----------------------------|--------------------|-------------------|
| Palūkanų pajamos                                       | 234 502               | 506                  | 20                   | 98 684           | -          | -               | -                          | (96 768)           | 236 944           |
| - vidinės  | 8 285                 | -                    | 5                    | 88 478           | -          | -               | -                          | (96 768)           | -                 |
| - išorinės   | 226 217               | 506                  | 15                   | 10 206           | -          | -               | -                          | -                  | 236 944           |
| Palūkanų išlaidos                                      | (101 975)             | (279)                | (2)                  | (98 804)         | -          | -               | -                          | 96 768             | (104 292)         |
| - vidinės  | (88 201)              | (279)                | (2)                  | (8 286)          | -          | -               | -                          | 96 768             | -                 |
| - išorinės   | (13 774)              | -                    | -                    | (90 518)         | -          | -               | -                          | -                  | (104 292)         |
| Grynosios paslaugų ir mokesčių pajamos                 | 90 669                | 120                  | 5 711                | (469)            | -          | -               | -                          | -                  | 96 031            |
| - vidinės  | 4 622                 | -                    | (4 153)              | (469)            | -          | -               | -                          | -                  | -                 |
| - išorinės   | 86 047                | 120                  | 9 864                | -                | -          | -               | -                          | -                  | 96 031            |
| Grynosios finansinės veiklos pajamos                   | 47 232                | 218                  | (19)                 | (400)            | -          | -               | -                          | -                  | 47 031            |
| Grynosios kitos pajamos (išlaidos)                     | (1 575)               | -                    | -                    | 10               | (6)        | (5)             | -                          | -                  | (1 576)           |
| <b>Veiklos pelnas</b>                                  | <b>268 853</b>        | <b>565</b>           | <b>5 710</b>         | <b>(979)</b>     | <b>(6)</b> | <b>(5)</b>      | <b>-</b>                   | <b>-</b>           | <b>274 138</b>    |
| Išlaidos personalui, kitos administracinės išlaidos    | (127 535)             | (864)                | (1 626)              | (219)            | 927        | 1 883           | 1 823                      | -                  | (125 611)         |
| Nusidėvėjimas ir amortizacija                          | (8 421)               | (30)                 | (20)                 | (1)              | (139)      | (474)           | (1 237)                    | -                  | (10 322)          |
| Finansinių priemonių operacijų rezultatas              | 3                     | -                    | -                    | -                | -          | 7               | -                          | -                  | 10                |
| Iš viso nuostolių dėl sumažėjusios vertės              | (22 364)              | -                    | -                    | -                | -          | -               | -                          | -                  | (22 364)          |
| <b>Pelnas prieš pelno mokestį</b>                      | <b>110 536</b>        | <b>(329)</b>         | <b>4 064</b>         | <b>(1 199)</b>   | <b>782</b> | <b>1 411</b>    | <b>586</b>                 | <b>-</b>           | <b>115 851</b>    |
| Pelno mokesčio sąnaudos                                | (17 677)              | (5)                  | (658)                | -                | -          | -               | -                          | -                  | (18 340)          |
| <b>Grynasis laikotarpio pelnas</b>                     | <b>92 859</b>         | <b>(334)</b>         | <b>3 406</b>         | <b>(1 199)</b>   | <b>782</b> | <b>1 411</b>    | <b>586</b>                 | <b>-</b>           | <b>97 511</b>     |
| <b>Iš viso turto</b>                                   | <b>18 295 808</b>     | <b>56 220</b>        | <b>19 618</b>        | <b>7 943 566</b> | <b>782</b> | <b>1 411</b>    | <b>586</b>                 | <b>(3 529 421)</b> | <b>22 788 570</b> |
| <b>Iš viso įsipareigojimų</b>                          | <b>15 801 986</b>     | <b>56 554</b>        | <b>15 222</b>        | <b>7 949 070</b> | <b>-</b>   | <b>-</b>        | <b>-</b>                   | <b>(3 529 421)</b> | <b>20 293 411</b> |
| <i>Nematerialiojo ir materialiojo turto įsigijimas</i> | 1 619                 | -                    | 92                   | -                | -          | -               | -                          | -                  | 1 711             |

**AB SEB bankas****SUTRUMPINTOS TARPINĖS FINANSINĖS INFORMACIJOS AIŠKINAMASIS RAŠTAS****2013 M. ŠEŠIŲ MĖNESIŲ LAIKOTARPIO**

(Visos sumos tūkstančiais litų, jeigu nenurodyta kitaip)

**3 PASTABA ATASKAITA APIE SEGMENTUS (TĘSINYS)**

Toliau lentelėje pateikiamas 2013 metų šešių mėnesių grupės verslo segmentų ir finansinių ataskaitų sugretinimas:

|   | Eliminavimas          |   |                            |                       |
|---|-----------------------|---|----------------------------|-----------------------|
|   | Segmentų atskleidimas | Palūkanų pajamos iš gautinų sumų (finansinės priemonės) apsidraudimo sandorio | Kiti koreguojan-tys įrašai | Finansinės ataskaitos |
| Palūkanų pajamos                                    | 236 944               |   | (734)                      | 236 210               |
| Palūkanų išlaidos                                   | (104 292)             | 5 064   | 25                         | (99 203)              |
| Grynosios paslaugų ir mokesčių pajamos              | 96 031                |   | 531                        | 96 562                |
| Grynosios investicinės veiklos pajamos              | 47 031                | (5 064)   | (236)                      | 41 731                |
| Grynosios kitos pajamos                             | (1 576)               | -   | 4 483                      | 2 907                 |
| <b>Veiklos pelnas (nuostoliai)</b>                  | <b>274 138</b>        | <b>-</b>  | <b>4 069</b>               | <b>278 207</b>        |
| Išlaidos personalui, kitos administracinės išlaidos | (125 611)             | -   | (4 069)                    | (129 680)             |
| Nusidėvėjimas ir amortizacija                       | (10 322)              |   | -                          | (10 322)              |
| Finansinių priemonių operacijų rezultatas           | 10                    |   | -                          | 10                    |
| Iš viso nuostolių dėl sumažėjusios vertės           | (22 364)              | -   | -                          | (22 364)              |
| <b>Pelnas prieš pelno mokesťį</b>                   | <b>115 851</b>        | <b>-</b>  | <b>-</b>                   | <b>115 851</b>        |
| Pelno mokesčio nauda                                | (18 340)              | -   | -                          | (18 340)              |
| <b>Grynasis laikotarpio pelnas</b>                  | <b>97 511</b>         | <b>-</b>  | <b>-</b>                   | <b>97 511</b>         |

**AB SEB bankas**
**SUTRUMPINTOS TARPINĖS FINANSINĖS INFORMACIJOS AIŠKINAMASIS RAŠTAS**
**2013 M. ŠEŠIŲ MĖNESIŲ LAIKOTARPIO**

(Visos sumos tūkstančiais litų, jeigu nenurodyta kitaip)

**3 PASTABA ATASKAITA APIE SEGMENTUS (TĖSINYS)**

2012 m. šešių mėnesių grupės verslo segmentai pateikti žemiau:

|  | Baltijos šalių tarnyba | Verslo bankininkystė | Investicijų valdymas | Iždas            | Operacijos  | Pagalba verslui | Informacinės technologijos | Eliminavimas       | Iš viso           |
|--|------------------------|----------------------|----------------------|------------------|-------------|-----------------|----------------------------|--------------------|-------------------|
| Palūkanų pajamos                                       | 364 062                | 510                  | 76                   | 224 218          | -           | -               | -                          | (239 019)          | 349 847           |
| - vidinės  | 64 599                 | 1                    | 58                   | 174 361          | -           | -               | -                          | (239 019)          | -                 |
| - išorinės   | 299 463                | 509                  | 18                   | 49 857           | -           | -               | -                          | -                  | 349 847           |
| Palūkanų išlaidos                                      | (219 455)              | (647)                | (2)                  | (232 605)        | -           | -               | -                          | 239 019            | (213 690)         |
| - vidinės  | (174 420)              | (647)                | (2)                  | (63 950)         | -           | -               | -                          | 239 019            | -                 |
| - išorinės   | (45 035)               | -                    | -                    | (168 655)        | -           | -               | -                          | -                  | (213 690)         |
| Grynosios paslaugų ir mokesčių pajamos                 | 78 326                 | 120                  | 5 762                | (621)            | -           | -               | -                          | -                  | 83 587            |
| - vidinės  | 4 450                  | -                    | (3 887)              | (563)            | -           | -               | -                          | -                  | -                 |
| - išorinės   | 73 876                 | 120                  | 9 649                | (58)             | -           | -               | -                          | -                  | 83 587            |
| Grynosios investicinės veiklos pajamos                 | 40 741                 | -                    | (1)                  | (285)            | -           | -               | -                          | -                  | 40 455            |
| Grynosios kitos pajamos                                | (206)                  | -                    | 1                    | 1 438            | (23)        | (10)            | -                          | -                  | 1 200             |
| <b>Veiklos pelnas</b>                                  | <b>263 468</b>         | <b>(17)</b>          | <b>5 836</b>         | <b>(7 855)</b>   | <b>(23)</b> | <b>(10)</b>     | -                          | -                  | <b>261 399</b>    |
| Išlaidos personalui, kitos administracinės išlaidos    | (138 880)              | (430)                | (1 677)              | (247)            | 646         | 1 703           | 1 005                      | -                  | (137 880)         |
| Nusidėvėjimas ir amortizacija                          | (14 663)               | (27)                 | (29)                 | (1)              | (407)       | (365)           | (1 861)                    | -                  | (17 353)          |
| Finansinių priemonių operacijų rezultatas              | (62)                   | -                    | -                    | -                | (21)        | 41              | -                          | -                  | (42)              |
| Iš viso nuostolių dėl sumažėjusios vertės              | (15 131)               | -                    | -                    | -                | -           | -               | -                          | -                  | (15 131)          |
| <b>(Nuostoliai) prieš pelno mokestį</b>                | <b>94 732</b>          | <b>(474)</b>         | <b>4 130</b>         | <b>(8 103)</b>   | <b>195</b>  | <b>1 369</b>    | <b>(856)</b>               | -                  | <b>90 993</b>     |
| Pelno mokesčio nauda                                   | (10 093)               | 82                   | (625)                | -                | -           | -               | -                          | -                  | (10 636)          |
| <b>Grynasis laikotarpio (nuostolis) pelnas</b>         | <b>84 639</b>          | <b>(392)</b>         | <b>3 505</b>         | <b>(8 103)</b>   | <b>195</b>  | <b>1 369</b>    | <b>(856)</b>               | -                  | <b>80 357</b>     |
| <b>Iš viso turto</b>                                   | <b>19 288 487</b>      | <b>53 004</b>        | <b>17 576</b>        | <b>8 657 999</b> | <b>195</b>  | <b>1 369</b>    | -                          | <b>(3 748 844)</b> | <b>24 269 786</b> |
| <b>Iš viso įsipareigojimų</b>                          | <b>16 863 577</b>      | <b>53 396</b>        | <b>13 081</b>        | <b>8 673 687</b> | -           | -               | 856                        | <b>(3 748 844)</b> | <b>21 855 753</b> |
| <i>Nematerialiojo ir materialiojo turto įsigijimas</i> | 5 846                  | -                    | -                    | -                | -           | -               | -                          | -                  | 5 846             |

**AB SEB bankas****SUTRUMPINTOS TARPINĖS FINANSINĖS INFORMACIJOS AIŠKINAMASIS RAŠTAS****2013 M. ŠEŠIŲ MĖNESIŲ LAIKOTARPIO**

(Visos sumos tūkstančiais litų, jeigu nenurodyta kitaip)

**3 PASTABA ATASKAITA APIE SEGMENTUS (TĘSINYS)**

Toliau lentelėje pateikiamas 2012 metų šešių mėnesių grupės verslo segmentų ir finansinių ataskaitų sugretinimas:

|   | Eliminavimas          |   |                           |                       |
|---|-----------------------|---|---------------------------|-----------------------|
|   | Segmentų atskleidimas | Palūkanų pajamos iš gautinų sumų (finansinės priemonės) apsidraudimo sandorio | Kiti koreguojantys įrašai | Finansinės ataskaitos |
| Grynosios palūkanų pajamos                            | 349 847               | -   | (960)                     | 348 887               |
| Grynosios palūkanų išlaidos                           | (213 690)             | 15 604  | 431                       | (197 655)             |
| Grynosios paslaugų mokesčių pajamos                   | 83 587                | -   | 1 562                     | 85 149                |
| Grynosios investicinės veiklos pajamos                | 40 455                | (15 604)  | (764)                     | 24 087                |
| Grynosios kitos pajamos                               | 1 200                 | -   | 3 720                     | 4 920                 |
| <b>Veiklos pelnas (nuostoliai)</b>                    | <b>261 399</b>        | <b>-</b>  | <b>3 989</b>              | <b>265 388</b>        |
| Išlaidos personalui ir kitos administracinės išlaidos | (137 880)             | -   | (3 560)                   | (141 440)             |
| Nusidėvėjimas ir amortizacija                         | (17 353)              | -   | (429)                     | (17 782)              |
| Finansinių priemonių operacijų rezultatas             | (42)                  | -   | -                         | (42)                  |
| Iš viso nuostolių dėl sumažėjusios vertės             | (15 131)              | -   | -                         | (15 131)              |
| <b>Pelnas prieš pelno mokestį</b>                     | <b>90 993</b>         | <b>-</b>  | <b>-</b>                  | <b>90 993</b>         |
| Pelno mokesčio naudos                                 | (10 636)              | -   | -                         | (10 636)              |
| <b>Grynasis laikotarpio (nuostoliai)</b>              | <b>80 357</b>         | <b>-</b>  | <b>-</b>                  | <b>80 357</b>         |

**SUTRUMPINTOS TARPINĖS FINANSINĖS INFORMACIJOS AIŠKINAMASIS RAŠTAS**  
**2013 M. ŠEŠIŲ MĖNESIŲ LAIKOTARPIO**

(Visos sumos tūkstančiais litų, jeigu nenurodyta kitaip)

**4 PASTABA FINANSINIS TURTAS IR ĮSIPAREIGOJIMAI**

Grupės finansinio turto ir įsipareigojimų balansinė ir tikroji vertė pateikta žemiau:

|  | 2013 m birželio 30 d. |                   |
|--|-----------------------|-------------------|
|  | Balansinė vertė       | Tikroji vertė     |
| Likučiai centriniame banke                         | 426 441               | 427 091           |
| Lėšos/kreditai bankuose                            | 3 139 295             | 3 143 675         |
| Kreditai klientams                                 | 15 518 235            | 15 129 916        |
| Vyriausybės vertybiniai popieriai – gautinos sumos | 188 157               | 192 413           |
| Gautinos lizingo įmokos                            | 1 421 637             | 1 442 327         |
| Vertybiniai popieriai, laikomi iki išpirkimo       | 14 043                | 13 819            |
| <b>Iš viso finansinio turto</b>                    | <b>20 707 808</b>     | <b>20 349 241</b> |
| Įsiskolinimas centriniame banke                    | 50                    | 50                |
| Įsiskolinimai kredito įstaigoms                    | 7 329 160             | 7 470 887         |
| Klientų indėliai                                   | 12 248 977            | 12 267 967        |
| Išleisti skolos vertybiniai popieriai              | 124 807               | 126 509           |
| <b>Iš viso finansinių įsipareigojimų</b>           | <b>19 702 994</b>     | <b>19 865 414</b> |

Banko finansinio turto ir įsipareigojimų balansinė ir tikroji vertė pateikta žemiau:

|  | 2013 m birželio 30 d. |                   |
|--|-----------------------|-------------------|
|  | Balansinė vertė       | Tikroji vertė     |
| Likučiai centriniame banke                         | 426 441               | 427 091           |
| Lėšos/kreditai bankuose                            | 3 139 295             | 3 143 675         |
| Kreditai klientams                                 | 16 627 594            | 16 235 406        |
| Vyriausybės vertybiniai popieriai – gautinos sumos | 188 157               | 192 413           |
| Vertybiniai popieriai, laikomi iki išpirkimo       | 14 043                | 13 819            |
| <b>Iš viso finansinio turto</b>                    | <b>20 395 530</b>     | <b>20 012 404</b> |
| Įsiskolinimas centriniame banke                    | 50                    | 50                |
| Įsiskolinimai kredito įstaigoms                    | 7 329 160             | 7 470 887         |
| Klientų indėliai                                   | 12 276 788            | 12 295 793        |
| Išleisti skolos vertybiniai popieriai              | 124 807               | 126 509           |
| <b>Iš viso finansinių įsipareigojimų</b>           | <b>19 730 805</b>     | <b>19 893 239</b> |



**SUTRUMPINTOS TARPINĖS FINANSINĖS INFORMACIJOS AIŠKINAMASIS RAŠTAS  
2013 M. ŠEŠIŲ MĖNESIŲ LAIKOTARPIO**

(Visos sumos tūkstančiais litų, jeigu nenurodyta kitaip)

**4 PASTABA FINANSINIS TURTAS IR ĮSIPAREIGOJIMAI (TĘSINYS))**

Lentelėje pateikti apibendrinti grupės tikrosios vertės nustatymo būdai, kai turto ir įsipareigojimų į apskaitą traukiama tikroji vertė:

| 2013 m. birželio 30 d.   | Tikroji vertė nustatyta taikant: |   |   |
|--|----------------------------------|---|---|
|  | rinkos kainą                     | vertinimo metodus, paremtus stebimais rinkos duomenimis | vertinimo metodus, neparemtus stebimais rinkos duomenimis |
| Parduoti laikomi Vyriausybės vertybiniai popieriai   | 57 283                           | -   | -   |
| Finansinis turtas, kurio tikrosios vertės pokytis traukiamas į pelno (nuostolių) ataskaitą | 866 747                          | -   | 43 952  |
| Išvestinės finansinės priemonės (turtas)   | 182                              | 285 161   | 855   |
| Finansinės priemonės - laikomos parduoti   | -                                | -   | 200   |
| Išvestinės finansinės priemonės (įsipareigojimai)  | (40)                             | (310 788)   | (855)   |
| Išleisti skolos vertybiniai popieriai  | -                                | (7 163)   | -   |
| <b>Iš viso</b>   | <b>924 172</b>                   | <b>(32 790)</b>   | <b>44 152</b>   |

Lentelėje pateikti apibendrinti banko tikrosios vertės nustatymo būdai, kai turto ir įsipareigojimų į apskaitą traukiama tikroji vertė:

| 2013 m. birželio 30 d.   | Tikroji vertė nustatyta taikant: |   |   |
|--|----------------------------------|---|---|
|  | rinkos kainą                     | vertinimo metodus, paremtus stebimais rinkos duomenimis | vertinimo metodus, neparemtus stebimais rinkos duomenimis |
| Parduoti laikomi Vyriausybės vertybiniai popieriai   | 56 631                           | -   | -   |
| Finansinis turtas, kurio tikrosios vertės pokytis traukiamas į pelno (nuostolių) ataskaitą | 866 747                          | -   | -   |
| Išvestinės finansinės priemonės (turtas)   | 182                              | 285 161   | 855   |
| Finansinės priemonės - laikomos parduoti   | -                                | -   | 200   |
| Išvestinės finansinės priemonės (įsipareigojimai)  | (40)                             | (310 788)   | (855)   |
| Išleisti skolos vertybiniai popieriai  | -                                | (7 163)   | -   |
| <b>Iš viso</b>   | <b>923 520</b>                   | <b>(32 790)</b>   | <b>200</b>  |

**SUTRUMPINTOS TARPINĖS FINANSINĖS INFORMACIJOS AIŠKINAMASIS RAŠTAS**  
**2013 M. ŠEŠIŲ MĖNESIŲ LAIKOTARPIO**

(Visos sumos tūkstančiais litų, jeigu nenurodyta kitaip)

**5 PASTABA FINANSINIS TURTAI IR ĮSIPAREIGOJIMAI, KURIEMS TAIKOMOS TARPUSAVIO SKOLŲ UŽSKAITYMO, PADENGIMO SĄLYGOS**

Lentelėje pateiktos finansinio turto ir finansinių įsipareigojimų sumos, kurios finansinės būklės ataskaitoje yra parodytos grynąja verte arba gali būti užskaitomos pagal tarpusavio įsipareigojimų užskaitymo sutartis:

2013 m. birželio 30 d.

| Turtas                            | Finansinis turtas ir įsipareigojimai, kurie gali būti užskaitomi tarpusavyje |   |   |   |                                |                 |
|-----------------------------------|--|---|---|---|--------------------------------|-----------------|
|                                   | Finansinio turto bendroji vertė  | Finansinių įsipareigojimų, apskaitytų balanse grynąja verte, bendroji vertė | Balanse apskaityto finansinio turto grynoji vertė | Sumos, traukiamos į apskaitą bendraja verte | Įkeistos užtikrinimo priemonės | Grynoji vertė   |
| Išvestinės finansinės priemonės   | -5 957 042   | 5 665 274   | -291 768  | 350   | -                              | -291 418        |
| Atvirkštiniai atpirkimo sandoriai | -  | -   | -   | -   | -                              | -               |
| Vertybinių popierių skolinimasis  | -  | -   | -   | -   | -                              | -               |
| Kitas turtas                      | -  | -   | -   | -   | -                              | -               |
| <b>Iš viso</b>                    | <b>-5 957 042</b>  | <b>5 665 274</b>  | <b>-291 768</b>                                   | <b>350</b>                                  | <b>0</b>                       | <b>-291 418</b> |

| Įsipareigojimai                 | Finansinio turto, apskaityto finansinių įsipareigojimų balanse grynąja verte, bendroji vertė |  |  |   |                                |                |
|---------------------------------|--|--|--|---|--------------------------------|----------------|
|                                 | Finansinių įsipareigojimų bendroji vertė   | Finansinio turto, apskaityto balanse grynąja verte, bendroji vertė | Balanse apskaitytų finansinių įsipareigojimų grynoji vertė | Sumos, traukiamos į apskaitą bendraja verte | Įkeistos užtikrinimo priemonės | Grynoji vertė  |
| Išvestinės finansinės priemonės | 3 284 146  | -2 980 994   | 303 152  | -350  | -                              | 302 802        |
| Atpirkimo sandoriai             | -  | -  | -  | -   | -                              | -              |
| Vertybinių popierių skolinimas  | -  | -  | -  | -   | -                              | -              |
| Kiti įsipareigojimai            | -  | -  | -  | -   | -                              | -              |
| <b>Iš viso</b>                  | <b>3 284 146</b>   | <b>-2 980 994</b>  | <b>303 152</b>   | <b>-350</b>                                 | <b>0</b>                       | <b>302 802</b> |

| Grynoji vertė | -2 672 896 | 2 684 280 | 11 384 | 0 | 0 | 11 384 |
|---------------|------------|-----------|--------|---|---|--------|
|               |            |           |        |   |   |        |

**6 PASTABA VALDOMAS TURTAI**

| Grupė               |                     |  | Bankas              |                     |
|---------------------|---------------------|--|---------------------|---------------------|
| 2013 birželio 30 d. | 2012 gruodžio 31 d. |  | 2013 birželio 30 d. | 2012 gruodžio 31 d. |
| 35 284              | 39 770              | Klientų pinigai  | -                   | -                   |
| 730 703             | 767 647             | Klientų vardu įsigyti vertybiniai popieriai                        | -                   | -                   |
| 1 739 710           | 1 703 602           | Valdomas kolektyvinio investavimo subjektų ir pensijų fondų turtas | -                   | -                   |
| <b>2 505 697</b>    | <b>2 511 019</b>    | <b>Iš viso valdomo turto</b>                                       | <b>-</b>            | <b>-</b>            |

**7 PASTABA NEBALANSINIAI STRAIPSNIAI**

| Grupė                  |                        |   | Bankas                 |                        |
|------------------------|------------------------|---|------------------------|------------------------|
| 2013 m. birželio 30 d. | 2012 m. gruodžio 31 d. |   | 2013 m. birželio 30 d. | 2012 m. gruodžio 31 d. |
| 2 842 061              | 2 544 274              | Sutartys suteikti kreditą                           | 2 915 722              | 2 693 951              |
| 621 680                | 554 414                | Suteiktos garantijos                                | 622 964                | 555 495                |
| 130 445                | 180 215                | Išleisti akredityvai                                | 130 445                | 180 215                |
| 86 004                 | 32 601                 | Įsipareigojimai pirkti turą ir kiti įsipareigojimai | -                      | -                      |
| -                      | 80                     | Įsipareigojimai parduoti vertybinius popierius      | -                      | 80                     |
| 38                     | 38                     | Išleistos garantijos deponavus lėšas                | 38                     | 38                     |

**SUTRUMPINTOS TARPINĖS FINANSINĖS INFORMACIJOS AIŠKINAMASIS RAŠTAS**  
**2013 M. ŠEŠIŲ MĖNESIŲ LAIKOTARPIO**

(Visos sumos tūkstančiais litų, jeigu nenurodyta kitaip)

**8 PASTABA SUSIJĘ ASMENYS**

Vykdamą įprastinį verslą, su susijusiais asmenimis yra sudaryti banko sandoriai. Sandoriai su patronuojančia įmone apima kreditus, indėlius ir skolos priemonių sandorius. Lentelėje pateikti sandoriai, sudaryti su SEB grupe (įskaitant patronuojantį banką):

| Grupė   |                        | Palūkanų norma (proc.)  | Bankas                 |                        |           |
|---|------------------------|---|------------------------|------------------------|-----------|
| 2013 m. birželio 30 d.  | 2012 m. gruodžio 31 d. |   | 2013 m. birželio 30 d. | 2012 m. gruodžio 31 d. |           |
| 3 064 658   | 2 536 274              | Kreditų likutis laikotarpio pabaigoje                             | 0,05-2,65              | 3 063 858              | 2 535 996 |
|   |                        | Prekybinių investicinių finansinių priemonių likutis (vertė)      | -                      |                        |           |
| 144 838   | 166 964                | laikotarpio pabaigoje   | -                      | 144 838                | 166 964   |
| 4 529   | 23                     | Kitas turtas laikotarpio pabaigoje                                | -                      | 3 861                  | 23        |
| 6 984 464   | 6 309 920              | Indėlių likutis laikotarpio pabaigoje                             | 0,01-5,49              | 6 984 464              | 5 888 690 |
| 203 559   | 593 106                | Kiti įsipareigojimai laikotarpio pabaigoje                        | -                      | 191 158                | 593 106   |
| 1 413   | 48 402                 | Nepanaudotas kredito likutis                                      | -                      | 1 413                  | 48 402    |
| 200   | 200                    | Išleistos garantijos laikotarpio pabaigoje                        | -                      | 200                    | 200       |
| <b>Šešių mėnesių laikotarpis, 2013 m. ir 2012 m. birželio 30 d.</b> |                        |   |                        |                        |           |
| 1 942   | 23 833                 | Palūkanų pajamos  | -                      | 1 928                  | 23 817    |
| (65 806)  | (144 122)              | Palūkanų išlaidos   | -                      | (62 527)               | (133 003) |
| (1 792)   | (7 076)                | Kitų gautų paslaugų ir patirtų išlaidų su SEB grupe grynoji vertė | -                      | (5 226)                | (10 303)  |

Toliau pateikiami banko ir grupės sandoriai su patronuojančiu banku:

| Grupė   |                        | Palūkanų norma (proc.)  | Bankas                 |                        |           |
|---|------------------------|---|------------------------|------------------------|-----------|
| 2013 m. birželio 30 d.  | 2012 m. gruodžio 31 d. |   | 2013 m. birželio 30 d. | 2012 m. gruodžio 31 d. |           |
| 2 950 516   | 2 536 274              | Kreditų likutis laikotarpio pabaigoje                             | 0,05-2,65              | 2 949 716              | 2 535 996 |
|   |                        | Prekybinių investicinių finansinių priemonių likutis (vertė)      | -                      |                        |           |
| 144 825   | 166 964                | laikotarpio pabaigoje   | -                      | 144 825                | 166 964   |
| 967   | 23                     | Kitas turtas laikotarpio pabaigoje                                | -                      | 299                    | 23        |
| 6 945 850   | 6 309 920              | Indėlių likutis laikotarpio pabaigoje                             | 0,22-5,49              | 6 945 850              | 5 888 690 |
| -   | 593 106                | Kiti įsipareigojimai laikotarpio pabaigoje                        | -                      | -                      | 593 106   |
| 1 395   | 48 402                 | Nepanaudotas kredito likutis                                      | -                      | 1 395                  | 48 402    |
| 200   | 200                    | Išleistos garantijos laikotarpio pabaigoje                        | -                      | 200                    | 200       |
| <b>Šešių mėnesių laikotarpis, 2013 m. ir 2012 m. birželio 30 d.</b> |                        |   |                        |                        |           |
| 1 657   | 23 432                 | Palūkanų pajamos  | -                      | 1 651                  | 23 425    |
| (65 785)  | (143 959)              | Palūkanų išlaidos   | -                      | (62 506)               | (132 840) |
| (165)   | (4 716)                | Kitų gautų paslaugų ir patirtų išlaidų su SEB grupe grynoji vertė | -                      | (3 180)                | (7 533)   |

**SUTRUMPINTOS TARPINĖS FINANSINĖS INFORMACIJOS AIŠKINAMASIS RAŠTAS**  
**2013 M. ŠEŠIŲ MĖNESIŲ LAIKOTARPIO**

(Visos sumos tūkstančiais litų, jeigu nenurodyta kitaip)

**8 PASTABA SUSIJĘ ASMENYS (TĘSINYS)**

Toliau pateikiami banko ir patronuojamųjų įmonių sandoriai:

|   | Palūkanų norma<br>(proc.) | Bankas                 |                        |
|---|---------------------------|------------------------|------------------------|
|   |                           | 2013 m. birželio 30 d. | 2012 m. gruodžio 31 d. |
| <b>Nebalansiniai įsipareigojimai</b>  |                           |                        |                        |
| Sutartys suteikti kreditus  | -                         | 73 661                 | 149 677                |
| Išleistos garantijos  | -                         | 1 284                  | 1 082                  |
| <b>Kreditų likučiai laikotarpio pabaigoje</b>                                 |                           |                        |                        |
| AB SEB lizingas   | 0,23-0,88                 | 1 082 487              | 731 124                |
| UAB SEB Venture Capital   | 1,45                      | 39 020                 | 37 600                 |
| <b>Indėlių likučiai laikotarpio pabaigoje</b>                                 |                           |                        |                        |
| UAB SEB Venture Capital   | -                         | 13                     | 138                    |
| UAB SEB investicijų valdymas  | 0,14                      | 16 160                 | 19 379                 |
| AB SEB lizingas   | -                         | 11 638                 | 182                    |
| Kitas turtas laikotarpio pabaigoje  | -                         | 2 067                  | 1 964                  |
| <b>Šešių mėnesių laikotarpis, 2013 m. ir 2012 m. birželio 30 d.</b>           |                           |                        |                        |
| Palūkanų pajamos  | -                         | 2 807                  | 3 049                  |
| Palūkanų išlaidos   | -                         | (5)                    | (604)                  |
| Dividendų pajamos   | -                         | 7 351                  | 8 344                  |
| Kitų iš patronuojamųjų įmonių gautų paslaugų ir patirtų sąnaudų grynoji vertė | -                         | 5 534                  | 5 598                  |

**9 PASTABA IŠLEISTI IR IŠPIRKTI SKOLOS VERTYBINIAI POPIERIAI**

Per 2013 metų 6 mėnesius bankas išleido 15 skolos vertybinių popierių emisijų, kaip parodyta lentelėje žemiau:

| Išleidimo data | Išpirkimo data | Trukmė       | Valiuta | Emisijos dydis<br>(litas) | Palūkanų norma arba indeksas  |
|----------------|----------------|--------------|---------|---------------------------|---|
| 2013.02.05     | 2014.02.20     | 380 dienų    | EUR     | 2 172 847                 | „Brent“ nafta   |
| 2013.02.19     | 2016.03.08     | 1 113 dienų  | LTL     | 1 429 900                 | Pasaulio įmonių akcijų krepšelis - AT&T Inc, E.ON SE, Johnson & Johnson, Procter & Gamble Co, Royal Dutch Shell PLC, Coca-Cola Co, ConocoPhillips, Verizon Communications Inc, Vodafone Group PLC ir Total SA |
| 2013.02.19     | 2016.03.08     | 1 113 dienų  | EUR     | 1 214 004                 | Pasaulio įmonių akcijų krepšelis - AT&T Inc, E.ON SE, Johnson & Johnson, Procter & Gamble Co, Royal Dutch Shell PLC, Coca-Cola Co, ConocoPhillips, Verizon Communications Inc, Vodafone Group PLC ir Total SA |
| 2013.04.16     | 2016.05.04     | 1 114 dienų  | LTL     | 3 466 600                 | Azijos ir Australijos įmonių akcijų kainų indeksas S&P Pan Asia Low Volatility Price Return EUR   |
| 2013.04.16     | 2016.05.04     | 1 114 dienų  | LTL     | 1 310 700                 | Azijos ir Australijos įmonių akcijų kainų indeksas S&P Pan Asia Low Volatility Price Return EUR   |
| 2013.04.16     | 2016.05.04     | 1 114 dienų  | EUR     | 1 494 372                 | Azijos ir Australijos įmonių akcijų kainų indeksas S&P Pan Asia Low Volatility Price Return EUR   |
| 2013.05.28     | 2016.06.03     | 1 102 dienos | LTL     | 403 100                   | Vokietijos įmonių krepšelis: Bayerische Motoren Werke (BMW) AG, Deutsche Telekom AG, Muenchener Rueckversicherungs-Gesellschaft AG (MunichRe) ir Siemens AG   |
| 2013.05.28     | 2016.06.03     | 1 102 dienos | LTL     | 264 600                   | Vokietijos įmonių krepšelis: Bayerische Motoren Werke (BMW) AG, Deutsche Telekom AG, Muenchener Rueckversicherungs-Gesellschaft AG (MunichRe) ir Siemens AG   |
| 2013.05.28     | 2016.06.03     | 1 102 dienos | EUR     | 432 291                   | Vokietijos įmonių krepšelis: Bayerische Motoren Werke (BMW) AG, Deutsche Telekom AG, Muenchener Rueckversicherungs-Gesellschaft AG (MunichRe) ir Siemens AG   |
| 2013.06.05     | 2016.06.23     | 1 114 dienų  | EUR     | 1 627 995                 | Vokietijos įmonių akcijų kainų indeksas DAXX  |
| 2013.07.02     | 2016.07.21     | 1 115 dienų  | LTL     | 1 535 800                 | Akcijų fondas iShares STOXX Europe 600 Health Care ETF  |
| 2013.07.02     | 2016.07.21     | 1 115 dienų  | LTL     | 1 077 500                 | Akcijų fondas iShares STOXX Europe 600 Health Care ETF  |
| 2013.07.02     | 2016.07.21     | 1 115 dienų  | EUR     | 461 639                   | Akcijų fondas iShares STOXX Europe 600 Health Care ETF  |
| 2013.07.15     | 2014.07.31     | 381 diena    | EUR     | 1 829 639                 | Įmonės Shire PLC akcijos  |
| 2013.07.15     | 2014.07.31     | 381 diena    | EUR     | 3 762 861                 | Įmonės Nokia OYJ akcijos  |

**SUTRUMPINTOS TARPINĖS FINANSINĖS INFORMACIJOS AIŠKINAMASIS RAŠTAS**

**2013 M. ŠEŠIŲ MĖNESIŲ LAIKOTARPIO**

(Visos sumos tūkstančiais litų, jeigu nenurodyta kitaip)

**9 PASTABA IŠLEISTI IR IŠPIRKTI SKOLOS VERTYBINIAI POPIERIAI (TĘSINYS)**

Per 2013 metų 6 mėnesius bankas sėkmingai išpiko 23 skolos vertybinių popierių emisijas, kaip parodyta lentelėje žemiau:

| Išleidimo data | Išpirkimo data | Trukmė       | Valiuta | Emisijos dydis<br>(litas) | Palūkanų norma arba indeksas  |
|----------------|----------------|--------------|---------|---------------------------|---|
| 2011.01.11     | 2013.01.23     | 743 dienos   | LTL     | 763 100                   | EUR/BRL ir EUR/MXN kursai   |
| 2011.01.11     | 2013.01.23     | 743 dienos   | EUR     | 888 060                   | EUR/BRL ir EUR/MXN kursai   |
| 2009.12.12     | 2013.02.08     | 1 144 dienos | LTL     |                           | Brazlijos įmonių akcijų krepšelis - <i>Petroleo Brasileiro S.A., Vale S.A., Itau Unibanco Holding S.A., Banco Bradesco S.A., Cia Siderurgica Nacional S.A., Empresa Brasileira de Aeronautica S.A., Tele Norte Leste Participacoes S.A., Cia Energetica de Minas Gerais, BRF - Brasil Foods S.A., Cia de Bebidas das Americas</i>   |
|                |                |              |         | 15 338 200                |   |
| 2009.12.12     | 2013.02.08     | 1 144 dienos | LTL     |                           | Brazlijos įmonių akcijų krepšelis - <i>Petroleo Brasileiro S.A., Vale S.A., Itau Unibanco Holding S.A., Banco Bradesco S.A., Cia Siderurgica Nacional S.A., Empresa Brasileira de Aeronautica S.A., Tele Norte Leste Participacoes S.A., Cia Energetica de Minas Gerais, BRF - Brasil Foods S.A., Cia de Bebidas das Americas</i>   |
|                |                |              |         | 2 318 800                 |   |
| 2009.12.12     | 2013.02.08     | 1 144 dienos | EUR     |                           | Brazlijos įmonių akcijų krepšelis - <i>Petroleo Brasileiro S.A., Vale S.A., Itau Unibanco Holding S.A., Banco Bradesco S.A., Cia Siderurgica Nacional S.A., Empresa Brasileira de Aeronautica S.A., Tele Norte Leste Participacoes S.A., Cia Energetica de Minas Gerais, BRF - Brasil Foods S.A., Cia de Bebidas das Americas</i>   |
|                |                |              |         | 2 295 076                 |   |
| 2010.02.09     | 2013.03.06     | 1 121 diena  | LTL     |                           | JAV eksportuojančių įmonių akcijų krepšelis - <i>Altria Group Inc, Avon Products Inc, Baxter International Inc, Caterpillar Inc, Cisco Systems Inc, Coca-Cola Co, Colgate-Palmolive Co, Intel Corp, International Business Machines Corp, Microsoft Corp, Oracle Corp, Pfizer Inc, Rockwell Automation Inc, Texas Instruments Inc, Tyco International Ltd, United Technologies Corp</i>   |
|                |                |              |         | 37 462 600                |   |
| 2010.02.09     | 2013.03.06     | 1 121 diena  | LTL     |                           | Besivystančių šalių įmonių akcijų krepšelis - <i>MMC Norilsk Nickel, Reliance Industries Ltd, Itau Unibanco Holding S.A., Petroleo Brasileiro S.A., BRF - Brasil Foods S.A., Tele Norte Leste Participacoes S.A., Vale S.A., Guangdong Investment Ltd, China Construction Bank Corp, China Railway Construction Corp Ltd, Bank of China Ltd, Hyundai Motor Co, Samsung Electronics Co, HON HAI Precision Industry Co</i>  |
|                |                |              |         | 1 626 000                 |   |
| 2010.02.09     | 2013.03.06     | 1 121 diena  | EUR     |                           | Besivystančių šalių įmonių akcijų krepšelis - <i>MMC Norilsk Nickel, Reliance Industries Ltd, Itau Unibanco Holding S.A., Petroleo Brasileiro S.A., BRF - Brasil Foods S.A., Tele Norte Leste Participacoes S.A., Vale S.A., Guangdong Investment Ltd, China Construction Bank Corp, China Railway Construction Corp Ltd, Bank of China Ltd, Hyundai Motor Co, Samsung Electronics Co, HON HAI Precision Industry Co</i>  |
|                |                |              |         | 955 390                   |   |
| 2011.02.23     | 2013.03.13     | 749 dienos   | EUR     | 2 336 510                 | Švedijos įmonių akcijos - <i>AstraZeneca PLC, Swedbank AB ir Skanska AB</i>   |
| 2011.02.23     | 2013.03.13     | 749 dienos   | EUR     | 1 815 137                 | Švedijos įmonių akcijos - <i>AstraZeneca PLC, Swedbank AB ir Skanska AB</i>   |
| 2010.03.05     | 2013.03.26     | 1 117 dienų  | LTL     |                           | Kinijos įmonių akcijų krepšelis - <i>Industrial and Commercial Bank of China Ltd, China Construction Bank Corp, China Life Insurance Co Ltd, Hang Seng Bank Ltd, Taiwan Semiconductor Manufacturing Company Ltd, HON HAI Precision Industry Co, Jiangxi Copper Co Ltd, China Mobile Ltd, CLP Holdings Ltd, Hutchison Whampoa Ltd, China Railway Group Ltd, PetroChina Co Ltd, China Petroleum &amp; Chemical Corp, Tsingtao Brewery Co Ltd, Li &amp; Fung Ltd</i> |
|                |                |              |         | 6 278 700                 |   |
| 2010.03.05     | 2013.03.26     | 1 117 dienų  | LTL     |                           | Kinijos įmonių akcijų krepšelis - <i>Industrial and Commercial Bank of China Ltd, China Construction Bank Corp, China Life Insurance Co Ltd, Hang Seng Bank Ltd, Taiwan Semiconductor Manufacturing Company Ltd, HON HAI Precision Industry Co, Jiangxi Copper Co Ltd, China Mobile Ltd, CLP Holdings Ltd, Hutchison Whampoa Ltd, China Railway Group Ltd, PetroChina Co Ltd, China Petroleum &amp; Chemical Corp, Tsingtao Brewery Co Ltd, Li &amp; Fung Ltd</i> |
|                |                |              |         | 4 193 200                 |   |
| 2010.03.05     | 2013.03.26     | 1 117 dienų  | LTL     | 1 687 300                 | Kava, kviečiai, sojų pupelės, kukurūzai, medvilnė ir kakava   |
| 2010.03.05     | 2013.03.26     | 1 117 dienų  | EUR     | 1 639 735                 | Kava, kviečiai, sojų pupelės, kukurūzai, medvilnė ir kakava   |
| 2010.04.13     | 2013.05.02     | 1 115 dienų  | LTL     |                           | Rusijos, Lenkijos ir Čekijos įmonių akcijų krepšelis: <i>Mobile Telesystems OJSC, Mechel, Sberbank of Russia, Federal Hydrogenerating Co JSC, Lukoil OAO, Surgutneftegas OJSC, Severstal OAO, KGHM Polska Miedz SA, Telekomunikacja Polska SA ir Komerčni Banka AS</i>  |
|                |                |              |         | 1 664 600                 |   |
| 2010.04.13     | 2013.05.02     | 1 115 dienų  | LTL     |                           | Rusijos, Lenkijos ir Čekijos įmonių akcijų krepšelis: <i>Mobile Telesystems OJSC, Mechel, Sberbank of Russia, Federal Hydrogenerating Co JSC, Lukoil OAO, Surgutneftegas OJSC, Severstal OAO, KGHM Polska Miedz SA, Telekomunikacja Polska SA ir Komerčni Banka AS</i>  |
|                |                |              |         | 255 900                   |   |
| 2010.04.13     | 2013.05.02     | 1 115 dienų  | EUR     |                           | Rusijos, Lenkijos ir Čekijos įmonių akcijų krepšelis: <i>Mobile Telesystems OJSC, Mechel, Sberbank of Russia, Federal Hydrogenerating Co JSC, Lukoil OAO, Surgutneftegas OJSC, Severstal OAO, KGHM Polska Miedz SA, Telekomunikacja Polska SA ir Komerčni Banka AS</i>  |
|                |                |              |         | 279 332                   |   |
| 2011.04.29     | 2013.05.15     | 747 dienos   | EUR     |                           | Skandinavijos įmonių akcijų krepšelis: <i>AP Moller-Maersk A/S, Norsk Hydro ASA ir Swedbank AB</i>  |
|                |                |              |         | 2 109 316                 |   |
| 2011.04.29     | 2013.05.15     | 747 dienos   | EUR     |                           | Skandinavijos įmonių akcijų krepšelis: <i>AP Moller-Maersk A/S, Norsk Hydro ASA ir Swedbank AB</i>  |
|                |                |              |         | 2 640 011                 |   |
| 2012.05.24     | 2013.06.11     | 383 dienos   | EUR     | 4 672 329                 | Įmonės <i>Daimler AG</i> akcijos  |

**SUTRUMPINTOS TARPINĖS FINANSINĖS INFORMACIJOS AIŠKINAMASIS RAŠTAS  
2013 M. ŠEŠIŲ MĖNESIŲ LAIKOTARPIO**

(Visos sumos tūkstančiais litų, jeigu nenurodyta kitaip)

**9 PASTABA IŠLEISTI IR IŠPIRKTI SKOLOS VERTYBINIAI POPIERIAI (TĘSINYS)**

| Išleidimo data | Išpirkimo data | Trukmė      | Valiuta | Emisijos dydis<br>(litais) | Palūkanų norma arba indeksas  |
|----------------|----------------|-------------|---------|----------------------------|---|
| 2010.06.01     | 2013.06.19     | 1 114 dienų | LTL     | 5 659 200                  | Akcijų fondų krepšelis: <i>Market Vectors Russia ETF, Samsung Kodex 200 Exchange Traded Fund, iShares MSCI Taiwan, iShares MSCI Brazil Index Fund, Hang Seng H-Share Index ETF, iShares MSCI Turkey Investable Market Index Fund.</i> |
| 2010.06.01     | 2013.06.19     | 1 114 dienų | LTL     | 2 780 100                  | Akcijų fondų krepšelis: <i>Market Vectors Russia ETF, Samsung Kodex 200 Exchange Traded Fund, iShares MSCI Taiwan, iShares MSCI Brazil Index Fund, Hang Seng H-Share Index ETF, iShares MSCI Turkey Investable Market Index Fund.</i> |
| 2010.06.01     | 2013.06.19     | 1 114 dienų | EUR     | 2 217 043                  | Akcijų fondų krepšelis: <i>Market Vectors Russia ETF, Samsung Kodex 200 Exchange Traded Fund, iShares MSCI Taiwan, iShares MSCI Brazil Index Fund, Hang Seng H-Share Index ETF, iShares MSCI Turkey Investable Market Index Fund.</i> |

**10 PASTABA REIKŠMINGI JVKYKIAI PO BALANSO SUDARYMO DATOS**

Po 2013 m. birželio 30 d. bankas sėkmingai išleido 5 skolos vertybinių popierių emisijas, kurių nominalioji vertė – 8 667 tūkst. litų.

Po 2013 m. birželio 30 d. buvo išpirtos 7 skolos vertybinių popierių emisijos, kurių nominali vertė lygi 12 345 tūkst. litų.

**11 PASTABA ESMINIAI JVKYKIAI**

**2013 m. sausio 31 d.** bankas pranešė, kad preliminariais duomenimis, 2012 metais AB SEB bankas uždirbo 126,3 mln. litų (36,6 mln. eurų), o AB SEB banko grupė – 86,3 mln. litų (25,0 mln. eurų) neaudituo gryojo pelno. Šis rezultatas yra apskaičiuotas laikantis Lietuvos banko dokumentuose ir Lietuvos Respublikos teisės aktuose nustatytų reikalavimų. 2011 metais AB SEB bankas uždirbo 379,8 mln. litų (110,0 mln. eurų), o AB SEB banko grupė – 469,7 mln. litų (136,0 mln. eurų) audituoto gryojo pelno.

**2013 m. kovo 19 d.** bankas pranešė, kad 2013 m. kovo 29 d. šaukiamas AB SEB banko (toliau – bankas) eilinis visuotinis akcininkų susirinkimas. Akcininkų susirinkimą inicijuoja ir šaukia banko valdyba. 100 proc. banko akcijų priklauso bankui *Skandinaviska Enskilda Banken AB (publ)*. Skelbiama susirinkimo darbotvarkė:

1. dėl banko metinio pranešimo;
2. dėl banko auditoriaus išvadų;
3. dėl banko stebėtojų tarybos atsiliepimų ir pasiūlymų;
4. dėl banko 2012 metų konsoliduotųjų finansinių ataskaitų rinkinio tvirtinimo;
5. dėl banko 2012 metų pelno (nuostolių) paskirstymo;
6. dėl AB SEB banko audito įmonės rinkimo ir mokėjimo už audito paslaugas sąlygų tvirtinimo;
7. dėl AB SEB lizingas reorganizavimo.

Banko valdyba pritarė banko eilinio visuotinio akcininkų susirinkimo sprendimų projektams.

**2013 m. kovo 29 d.** bankas pranešė, kad 2013 m. kovo 29 d. įvyko AB SEB banko (toliau – bankas) eilinis visuotinis akcininkų susirinkimas, kurio metu buvo priimti sprendimai visais darbotvarkėje numatytais klausimais:

1. susipažinta su banko grupės 2012 metų konsoliduotu metiniu pranešimu ir jo priedu – *NASDAQ OMX Vilnius* listinguojamų bendrovių valdymo kodekso laikymosi atskleidimo forma;
2. susipažinta su audito, kurį atliko audito įmonė *UAB PricewaterhouseCoopers*, pranešimu;
3. susipažinta su banko stebėtojų tarybos atsiliepimais ir pasiūlymais dėl banko veiklos strategijos, metinių konsoliduotųjų finansinių ataskaitų rinkinio, pelno (nuostolių) paskirstymo projekto ir banko konsoliduoto metinio pranešimo, taip pat banko valdybos ir prezidento veiklos;
4. patvirtintas banko ir banko grupės 2012 metų konsoliduotųjų finansinių ataskaitų rinkinys, parengtas pagal Tarptautinius finansinės atskaitomybės standartus;
5. patvirtintas banko 2012 metų pelno (nuostolių) paskirstymas;
6. išrinkta audito įmonė *UAB PricewaterhouseCoopers* banko einamųjų ir ne daugiau kaip 2 (dviejų) būsimųjų finansinių metų metinėms finansinėms ataskaitoms patikrinti ir pavesta banko prezidentui sudaryti sutartį dėl audito paslaugų teikimo su *UAB PricewaterhouseCoopers*, nustatant joje paslaugų apmokėjimo sąlygas;
7. vadovaujantis Lietuvos Respublikos acinių bendrovių įstatymo 63 straipsnio 1 dalimi ir 70 straipsnio 1 dalimi, pritarta *AB SEB lizingas*, pagal Lietuvos Respublikos įstatymus įsteigtos ir veikiančios bendrovės, kurios duomenys saugomi ir kaupiami Lietuvos Respublikos juridinių asmenų registre, kurios kodas 123051535, kurios registruota buveinė yra adresu Saltoniškių g. 12, Vilnius, reorganizavimui prijungimo būdu, prijungiant *AB SEB lizingas* prie banko. Pavesta banko valdybai parengti reorganizavimo sąlygas, pagal kurias prie banko būtų prijungta *AB SEB lizingas*. Įgaliota banko valdyba ir valdybos pirmininkas (prezidentas) atlikti visus ir bet kokius su tuo susijusius veiksmus.

**2013 balandžio 23 d.** bankas pranešė, kad preliminariais duomenimis, per pirmąjį 2013 metų ketvirtį AB SEB bankas uždirbo 44,0 mln. litų (12,7 mln. eurų), o AB SEB banko grupė – 38,7 mln. litų (11,2 mln. eurų) neaudituo gryojo pelno. Šis rezultatas yra apskaičiuotas laikantis Lietuvos banko dokumentuose ir Lietuvos Respublikos teisės aktuose nustatytų reikalavimų. Per pirmąjį 2012 metų ketvirtį AB SEB bankas uždirbo 30,7 mln. litų (8,9 mln. eurų), o AB SEB banko grupė – 41,5 mln. litų (12,0 mln. eurų) neaudituo gryojo pelno.

\*\*\*\*\*

**2013 METŲ ŠEŠIŲ MĖNESIŲ KONSOLIDUOTAS TARPINIS PRANEŠIMAS**

(visos sumos tūkstančiais litų, jeigu nenurodyta kitaip)

**AB SEB bankas  
2013 M. ŠEŠIŲ MĖNESIŲ KONSOLIDUOTAS TARPINIS PRANEŠIMAS**

**1. Ataskaitinis laikotarpis, už kurį parengtas konsoliduotas tarpinis pranešimas.**

Šis konsoliduotas tarpinis pranešimas parengtas už laikotarpį nuo 2013 metų sausio 1 dienos iki 2013 m. birželio 30 dienos.

**2. Emitento grupę sudarančios bendrovės, jų duomenys ryšiams ir pagrindinės veiklos pobūdis.**

| <b>Emitento pavadinimas</b>  | <b>AB SEB bankas</b>                     |
|------------------------------|--|
| Įstatinis kapitalas          | 1 034 575 341 Lt                         |
| Buveinės adresas             | Gedimino pr. 12, LT-01103 Vilnius        |
| Telefonas                    | (8 5) 2682 800                           |
| Faksas                       | (8 5) 2682 333                           |
| El. paštas                   | info@seb.lt                              |
| Teisinė forma                | Akcinė bendrovė                          |
| Įregistravimo data ir vieta  | 1990 m. lapkričio 29 d., Lietuvos bankas |
| Įmonės kodas                 | 112021238                                |
| Įmonės registracijos numeris | AB90-4                                   |
| Interneto svetainės adresas  | www.seb.lt                               |

AB SEB bankas (toliau – bankas) yra akcinio kapitalo pagrindu veikianti kredito įstaiga, kuri turi licenciją verstis ir verčiasi indėlių ir kitų grąžintinių lėšų priėmimu iš neprofesionalių rinkos dalyvių ir lėšų skolinimu, taip pat turi teisę verstis kitų finansinių paslaugų teikimu bei prisijima su tuo susijusią riziką ir atsakomybę.

Ataskaitinio laikotarpio pabaigoje AB SEB banko grupę (toliau – grupė) Lietuvoje sudarė AB SEB bankas ir trys patrunuojamosios įmonės: AB SEB lizingas, UAB SEB Venture Capital ir UAB SEB investicijų valdymas.

| <b>Pavadinimas</b>                        | <b>AB SEB lizingas</b>              |
|---|-------------------------------------|
| Pagrindinės veiklos pobūdis               | Teikia finansinės nuomos paslaugas  |
| Teisinė forma                             | Akcinė bendrovė                     |
| Įregistravimo data ir vieta               | 1995 m. balandžio 19 d., Vilnius    |
| Įmonės kodas                              | 123051535                           |
| Registruotos ir faktinės buveinės adresas | Saltoniškių g. 12, LT-08105 Vilnius |
| Telefonas                                 | (8 5) 2390 490                      |
| Faksas                                    | (8 5) 2390 450                      |
| Elektroninio pašto adresas                | lizingas@seb.lt                     |
| Interneto svetainės adresas               | www.seb.lt                          |

| <b>Pavadinimas</b>            | <b>UAB SEB Venture Capital</b>  |
|-------------------------------|---|
| Pagrindinės veiklos pobūdis   | Verčiasi nuosavo turto investavimu į kitų įmonių kapitalą ir patikėto turto valdymu |
| Teisinė forma                 | Uždaroji akcinė bendrovė  |
| Įregistravimo data ir vieta   | 1997 m. spalio 16 d., Vilnius   |
| Įmonės kodas                  | 124186219   |
| Registruotos buveinės adresas | Gedimino pr. 12, LT-01103 Vilnius   |
| Faktinės buveinės adresas     | Jogailos g. 10, LT-01116 Vilnius  |
| Telefonas                     | (8 5) 2682 407  |
| Faksas                        | (8 5) 2682 402  |
| Elektroninio pašto adresas    | kapitalas@seb.lt  |
| Interneto svetainės adresas   | www.seb.lt  |

| <b>Pavadinimas</b>            | <b>UAB SEB investicijų valdymas</b>                          |
|-------------------------------|--|
| Pagrindinės veiklos pobūdis   | Teikia įvairias investicijų valdymo paslaugas, konsultacijas |
| Teisinė organizacinė forma    | Uždaroji akcinė bendrovė                                     |
| Įregistravimo data ir vieta   | 2000 m. gegužės 3 d., Vilnius                                |
| Įmonės kodas                  | 125277981  |
| Registruotos buveinės adresas | Gedimino pr. 12, LT-01103 Vilnius                            |
| Faktinės buveinės adresas     | Olimpiečių g. 1, LT-09235 Vilnius                            |
| Telefonas                     | (8 5) 2681 594   |
| Faksas                        | (8 5) 2681 575   |
| Elektroninio pašto adresas    | info.invest@seb.lt   |
| Interneto svetainės adresas   | www.seb.lt   |

**2013 METŲ ŠEŠIŲ MĖNESIŲ KONSOLIDUOTAS TARPINIS PRANEŠIMAS**

(visos sumos tūkstančiais litų, jeigu nenurodyta kitaip)

**3. Informacija apie reikšmingus tiesiogiai arba netiesiogiai valdomus akcijų paketus**

AB SEB banko patrunuojamos įmonės UAB SEB Venture Capital investicijos į jos asocijuotas įmones:

| Emitento pavadinimas  | Įmonės kodas | Valdoma dalis (%) |
|-----------------------|--------------|-------------------|
| UAB Duonos centras    | 302638225    | 49,0              |
| UAB Viginta (C gates) | 120622256    | 39,9              |

**4. Emitento sutartys su vertybinių popierių viešosios apyvartos tarpininkais**

Bankas, leisdamas viešas obligacijų emisijas, Lietuvos Respublikos akcinių bendrovių įstatymo nustatyta tvarka privalo sudaryti sutartį dėl išleidžiamos obligacijų emisijos savininkų interesų gynimo su pasirinktu viešosios apyvartos tarpininku.

2013 m. birželio 30 d. AB SEB bankas buvo sudaręs 62 sutartis su AB banku *Finasta* (juridinio asmens kodas 301502699, adresas Maironio g. 11, LT-01124 Vilnius).

**5. Duomenys apie prekybą emitento grupę sudarančių įmonių vertybiniais popieriais reguliuojamose rinkose**

AB SEB banko akcijos nėra įtrauktos į NASDAQ OMX Vilnius biržos oficialųjį ar papildomąjį sąrašus ar į kitų reguliuojamų rinkų prekybos sąrašus ir to artimiausiu metu neplanuojama daryti.

2013 m. birželio 30 d. penkios banko ne nuosavybės VP emisijos buvo įtrauktos į vertybinių popierių biržos NASDAQ OMX Vilnius Skolos vertybinių popierių prekybos sąrašą:

| Parametrai                       | Emisija           |
|----------------------------------|-------------------|
| ISIN kodas                       | LT0000431025      |
| Emisijos dydis (vnt.)            | 31 850            |
| Vieneto nominalioji vertė        | 100,00 litų       |
| Emisijos dydis                   | 3 185 000,00 litų |
| Emisijos galiojimo pradžios data | 2010 12 21        |
| Išpirkimo data                   | 2014 01 23        |

| Parametrai                       | Emisija           |
|----------------------------------|-------------------|
| ISIN kodas                       | LT0000431157      |
| Emisijos dydis (vnt.)            | 37 257            |
| Vieneto nominalioji vertė        | 100,00 litų       |
| Emisijos dydis                   | 3 725 700,00 litų |
| Emisijos galiojimo pradžios data | 2010 12 21        |
| Išpirkimo data                   | 2014 01 23        |

| Parametrai                       | Emisija           |
|----------------------------------|-------------------|
| ISIN kodas                       | LT0000405060      |
| Emisijos dydis (vnt.)            | 46 575            |
| Vieneto nominalioji vertė        | 100,00 litų       |
| Emisijos dydis                   | 4 657 500,00 litų |
| Emisijos galiojimo pradžios data | 2011 05 17        |
| Išpirkimo data                   | 2016 06 13        |

| Parametrai                       | Emisija           |
|----------------------------------|-------------------|
| ISIN kodas                       | LT0000405078      |
| Emisijos dydis (vnt.)            | 38 857            |
| Vieneto nominalioji vertė        | 100,00 litų       |
| Emisijos dydis                   | 3 885 700,00 litų |
| Emisijos galiojimo pradžios data | 2011 12 21        |
| Išpirkimo data                   | 2017 01 09        |

| Parametrai                       | Emisija           |
|----------------------------------|-------------------|
| ISIN kodas                       | LT0000405086      |
| Emisijos dydis (vnt.)            | 47 032            |
| Vieneto nominalioji vertė        | 100,00 litų       |
| Emisijos dydis                   | 4 703 200,00 litų |
| Emisijos galiojimo pradžios data | 2012 05 30        |
| Išpirkimo data                   | 2017 06 13        |

Banko patrunuojamųjų įmonių vertybiniais popieriais reguliuojamose rinkose neprekiuojama.



## 6. *Objektyvi emitento grupės būklės, veiklos vykdymo ir plėtros apžvalga*

2013 metų pirmą pusmetį AB SEB banko grupė Lietuvoje teikė visas bankininkystės paslaugas privatiems, verslo klientams ir finansų įstaigoms. Grupę Lietuvoje sudarė AB SEB bankas ir trys bendrovės: UAB SEB investicijų valdymas, AB SEB lizingas, UAB SEB Venture Capital.

Lietuvos ekonomika 2013 metų pirmą pusmetį sėkmingai augo, skatinama ne tik eksporto, bet ir namų ūkių vartojimo. Verslo ir gyventojų lūkesčiai gerėjo, po ilgos pertraukos atsigaavo realūs darbo užmokesčiai ir daugėjo nekilnojamojo turto rinkos pagyvejimo požymių. Palanki ekonominė situacija sudarė prielaidas gerėti AB SEB banko grupės rezultatams 2013 metų pirmą pusmetį.

Per pirmą 2013 metų pusmetį AB SEB bankas uždirbo 102,3 mln. litų (29,6 mln. eurų), o AB SEB banko grupė – 97,5 mln. litų (28,2 mln. eurų) neaudituoti grynojo pelno. Šis rezultatas yra apskaičiuotas laikantis Lietuvos banko reikalavimų ir Lietuvos Respublikos teisės aktų. Per pirmą 2012 metų pusmetį AB SEB bankas uždirbo 59,5 mln. litų (17,2 mln. eurų), o AB SEB banko grupė – 80,4 mln. litų (23,3 mln. eurų) neaudituoti grynojo pelno.

AB SEB banko grupės pajamos 2013 metų pirmą pusmetį buvo 278,2 mln. litų (2012 metų pirmą pusmetį pajamos buvo 265,4 mln. litų), t. y. padidėjo 4,8 procento.

AB SEB banko grupės nuosavas kapitalas 2013 m. birželio 30 d. buvo 2,5 mlrd. litų (2012 m. birželio 30 d. – 2,4 mlrd. litų), t. y. padidėjo 3,4 procento.

AB SEB banko grupės turtas 2013 m. birželio 30 d. buvo 22,8 mlrd. litų (2012 m. birželio 30 d. – 24,3 mlrd. litų), t. y. sumažėjo 6,1 procento.

AB SEB banko indėlių portfelis nuo 2012 m. birželio 30 d. sumažėjo 4,3 procento – nuo 12,3 mlrd. litų iki 11,8 mlrd. litų.

AB SEB banko grupės paskolų ir lizingo portfelio bendroji vertė 2013 m. birželio 30 d. buvo 18,0 mlrd. litų (2012 m. birželio 30 d. buvo 18,5 mlrd. litų), t. y. sumažėjo 2,9 procento. AB SEB banko grupės pirmą 2013 metų pusmetį suteikta naujų paskolų suma (neįtraukus paskolų pagal prateštas sutartis) buvo 2,6 mlrd. litų, t. y. padidėjo 31 proc., palyginti su naujų suteiktų paskolų suma per 2012 metų pirmą pusmetį.

AB SEB banko grupės likvidumo koeficientas 2013 m. birželio 30 d. buvo 33,87 proc. (normatyvas – 30 procentų).

AB SEB banko internetinės bankininkystės registruotų vartotojų skaičius padidėjo iki 1,09 milijono, t. y. 4,8 proc., palyginti su 2012 metų pirmo pusmečio duomenimis (1,04 mln.). Banko mobiliosios bankininkystės paslaugų vartotojų skaičius padidėjo iki 531 tūkst., t. y. 12 proc., palyginti su 2012 metų pirmo pusmečio duomenimis (474 tūkst.). Internetu atliktų pervedimo operacijų skaičius atitinkamu laikotarpiu padidėjo 7,2 proc., banko mokėjimo kortelių apyvarta padidėjo 2 proc., banko mokėjimo kortelių skaitytuvų skaičius padidėjo 5 procentais.

2013 metų pirmo pusmečio pabaigoje AB SEB bankas turėjo 46 klientų aptarnavimo padalinius visoje Lietuvoje.

AB SEB banko klientai 2013 metų pirmo pusmečio pabaigoje galėjo naudotis didžiausiu Lietuvoje bankomatų tinklu, jungiančiu SEB ir DNB bankų bankomatus, t. y. 530 bankomatus 82-uose miestuose ir miesteliuose.

AB SEB banko grupėje 2013 m. birželio 30 d. faktiškai dirbančių darbuotojų (neskaičiuojant vaiko priežiūros atostogose esančių darbuotojų) buvo 1 537, t. y. 1,7 proc. mažiau negu 2012 m. gruodžio 31 d., kai grupėje faktiškai dirbo 1 564 darbuotojai.

2013 m. pirmą pusmetį AB SEB bankas toliau siekė įgyvendinti strategiją būti pagrindiniu savo klientų banku. AB SEB bankas, kaip ilgalaikių ryšių su klientais bankas, siūlė šiuolaikiškas universalias banko paslaugas, teikė jas profesionaliai ir patogiai, atsižvelgdamas į kiekvieno kliento poreikius ir lūkesčius.

2013 metų pirmą pusmetį bankas pasiūlė savo klientams naujų paslaugų ir finansinių sprendimų: atnaujino banko interneto svetainę [www.seb.lt](http://www.seb.lt), gyventojams ir įmonėms pasiūlė galimybę nemokamai skambinti bankui naudojantis programa „Skype“, pristatė klientams nemokamą priminimų apie besibaigiantį mokėjimo kortelės, terminuotojo indėlio ir kitų dažniausiai naudojamų paslaugų galiojimo laiką (SMS, el. paštu,) paslaugą ir pan.

AB SEB banko grupė 2013 metais pelnė svarbius tarptautinius ir vietinius apdovanojimus: SEB bankas išrinktas geriausiu valiutų prekybos banku Lietuvoje („Global Finance“), iš viso septyntą kartą ir penktą kartą iš eilės pripažintas geriausiu darbdaviu Lietuvoje („Verslo žinios“ ir „cv.lt“), patraukiausias darbdaviu Lietuvoje („cvmarket.lt“).

2013 metų pirmą pusmetį AB SEB banko grupė toliau įgyvendino SEB tvarios veiklos strategiją, kurioje nustatyti aštuoni tvaraus verslo prioritetai pagal pagrindines atsakomybės sritis (valdymo atsakomybę, aplinkos apsaugos atsakomybę ir socialinę atsakomybę): atsakingas pardavimas ir rinkodara, finansinių nusikaltimų prevencija, atsakinga nuosavybė, poveikio aplinkai mažinimas, tvarus finansavimas ir investicijos, savo darbuotojų branginimas, finansinių paslaugų prieinamumas, investavimas į bendruomenes.

## 7. *Pagrindinių rizikos rūšių ir neapibrėžtumo apibūdinimas*

**Emitento rizika.** Banko prievolės investuotojams nėra papildomai užtikrinamos garantija ir / ar kitokiu būdu, banko įsipareigojimas išpirkti ne nuosavybės VP nėra draudžiamas VĮ *Indėlių ir investicijų draudimas*, todėl investuotojas prisiima banko (veiklos) riziką, susijusią su politiniais, ekonominiais, techniniais ir technologiniais bei socialiniais veiksniais. Banko bankroto atveju banko ne nuosavybės VP savininkų reikalavimai būtų tenkinami Lietuvos Respublikos teisės aktų nustatyta tvarka ir eiliškumu.

**Kredito rizika.** Grupė prisiima kredito riziką, t. y. riziką, kad kita sandorio šalis nesugebės tinkamai įvykdyti savo įsipareigojimų bankui. Sandorio šalies rizika yra vertinama pagal kredito ekvivalentus, apskaičiuojamus atsižvelgiant į finansinio sandorio tipą. Taikant grupės kredito politiką, vadovaujamosi principu, kad, sudarant bet kokį skolinimo sandorį, turi būti įvertinta kredito rizika. Atsižvelgiant į sandorio kompleksiskumą ir sandorio šalies patikimumą, taikomos įvairios kredito rizikos valdymo priemonės.

Grupės kreditai vertinami individualiai ir bendrai, atsižvelgiant į atitinkamo portfelio rizikos kriterijų homogeniškumą. Bendrai vertinami tų homogeninių kreditų grupių, kurių panaši rizikos charakteristika, portfeliai: fizinių asmenų būsto kreditų, vartojimo kreditų ir mokamųjų kortelių sąskaitų kredito limitų, taip pat mažų įmonių kreditų portfeliai. Bendrai vertinamiems homogeninių kreditų grupėms specialieji atidėjiniai yra sudaromi taikant statistinius metodus pagal homogeninės kredito grupės skolininkų įsipareigojimų nevykdymo istorinius duomenis ir patirtus nuostolius. Atskirai vertinami skolininkai, priskiriami atitinkamai rizikos grupei, ir pagal tai nustatoma specialiųjų atidėjinių norma. Grupė individualiai vertinamus skolininkus skirsto į 16 rizikos grupių.

**2013 METŲ ŠEŠIŲ MĖNESIŲ KONSOLIDUOTAS TARPINIS PRANEŠIMAS**

(visos sumos tūkstančiais litų, jeigu nenurodyta kitaip)

Rizika valdoma reguliariai analizuojant skolininkų gebėjimą vykdyti įsipareigojimus – grąžinti skolą ir mokėti palūkanas. Grupė nustato kredito rizikos limitus vienam skolininkui, jų grupei ir ekonominei veiklai. Skolininkų kredito rizika, atsižvelgiant į nustatytą skolininko rizikos grupę, peržiūrima reguliariai, mažiausiai kartą per metus. Skolininkų, jų grupių ir ekonominės veiklos rizika taip pat analizuojama reguliariai.

Yra taikomi šie kreditų portfelio koncentracijos rizikos limitai:

- didžiausia kredito suma vienam skolininkui neturi viršyti 25 proc. banko / grupės kapitalo, o suteiktų didelių kreditų bendroji suma neturi viršyti 800 proc. banko / grupės kapitalo;
- kreditų suma, banko suteikta ji patronuojančios bendrovės patronuojamosioms bendrovėms ar savo patronuojamosioms bendrovėms, kiekvienam skolininkui negali viršyti 75 proc. banko kapitalo, jeigu Lietuvos bankas vykdo konsoliduotą visos finansų grupės priežiūrą. Jeigu Lietuvos bankas nevykdo konsoliduotos visos finansų grupės priežiūros, kredito suma, banko suteikta kiekvienai SEB grupės bendrovei, negali viršyti 20 proc. banko kapitalo.

Toliau pateikiama informacija apie banko individualiai vertinamų kreditų klientams, kurių vertė sumažėjo, bendrosios vertės ir santykio su kreditų portfeliu pokyčius istorinės finansinės informacijos laikotarpiams.

|  | 2012 12 31*        | 2013 06 30*       |
|--|--------------------|-------------------|
| Individualiai vertinamų klientų kreditų, kurių vertė sumažėjo, bendroji vertė (nuvertėję kreditai) tūkst. Lt | 1 773 698          | 1 615 492         |
| Klientų kreditų portfelis (neįvertintus specialiųjų atidėjinių) tūkst. Lt                                    | 16 691 484         | 16 520 858        |
| <b>Santykis (proc.)</b>  | <b>10,63 proc.</b> | <b>9,78 proc.</b> |

\* Pagal 2008 m. birželio 10 d. Lietuvos banko Kredito įstaigų priežiūros departamento raštą Nr. 1203-310.

Banko nuostoliai dėl kreditų portfelio sumažėjusios vertės (tūkst. Lt) pagal Tarptautinius finansinės atskaitomybės standartus (toliau – TFAS):

|   | 2012 12 31        | 2013 06 30        |
|---|-------------------|-------------------|
| Nuostoliai dėl klientų kreditų sumažėjusios vertės (specialieji atidėjiniai)                                | 1 022 564         | 976 164           |
| Nuostoliai dėl kredito įstaigų ir finansų institucijų likučių sumažėjusios vertės (specialieji atidėjiniai) | 0                 | 1                 |
| <b>Nuostolių dėl kreditų sumažėjusios vertės (specialiųjų atidėjinių) likutis</b>                           | <b>1 022 564</b>  | <b>976 165</b>    |
| <b>Specialiųjų atidėjinių ir kreditų portfelio santykis</b>   | <b>5,87 proc.</b> | <b>5,54 proc.</b> |

**Rinkos rizika** – tai nuostolių arba būsimų grynujų pajamų netekimo rizika dėl palūkanų normų, kredito rizikos maržų (angl. credit spreads), valiutų kursų ir akcijų kainų (įskaitant kainos riziką turto pardavimo arba atpirkimo atveju) pokyčių.

Palūkanų normų rizika yra valdoma prognozuojant rinkos palūkanų normas ir siekiant suderinti palūkanų pajamas bei išlaidas sukuriama turto ir įsipareigojimų neatitikimą pagal perkainojimo terminus. Bankas taiko palūkanų normos rizikos valdymo metodus, padedančius nustatyti jautrumą rinkos palūkanų normos pokyčiams apskaičiuojant metinių grynujų palūkanų pajamų pokytį ( $\Delta$ NI) ir akcininkų nuosavybės rinkos vertės grynąjį pokytį (delta 1 proc.), jei pajamingumo kreivė lygagrečiai pasislenka vienu procentiniu punktu.

Kredito maržų rizika yra apibrėžiama kaip rizika, kad skolos vertybinių popierių vertė sumažės dėl pasikeitusios emitento kredito rizikos. Ši rizika valdoma nustatant limitus investicijoms į skolos vertybinius popierius. Taip pat bankas patiria riziką dėl kredito maržų pasikeitimo tikslindamas išvestinių finansinių priemonių vertę (ang. credit value adjustment – CVA) dėl galimo sandorio šalies nemokumo.

Užsienio valiutos kurso rizika yra apibrėžiama dviem matais: vienos užsienio valiutos atvirosi pozicija ir bendra atvirosi valiutų pozicija – didžiausia iš visų ilgų ir trumpų susumuotų atvirųjų valiutų pozicijų. Užsienio valiutos kurso rizikos matai apima neatidėliotinos kainos ir išankstinių sandorių pozicijas, užsienio valiutos, įskaitant auksą, ateities pozicijas, užsienio valiutos pasirinkimo sandorių delta pozicijas ir kitus balansinius straipsnius. Užsienio valiutos kurso rizikos kontrolė yra užtikrinama atliekant atvirųjų valiutų pozicijų limitų laikymosi stebėseną. Bankas laikosi Lietuvos banko nustatytų atvirosios valiutų pozicijos limitų: 1) didžiausia atvirosi pozicija viena valiuta (išskyrus eurus) turi neviršyti 15 proc. kapitalo; 2) didžiausia bendra (išskyrus eurus) atvirosi pozicija turi neviršyti 25 proc. kapitalo.

Banko didžiausios atvirosios pozicijos rodiklio (procentais nuo kapitalo) kaita pateikiama lentelėje (apskaičiuojant lentelėje pateiktus duomenis yra įtraukiama ir pozicija eurus).

| Bankas                                     | 2012 12 31   | 2013 06 30  |
|--|--------------|-------------|
| Didžiausia atvirosi pozicija viena valiuta | 148,62 proc. | 55,57 proc. |
| Didžiausia bendra atvirosi pozicija        | 0,30 proc.   | 0,99 proc.  |

**Akcijų kainos rizika** valdoma nustatant limitus, apibūdinančius priimtinają akcijų kainos riziką, įvertinant galimus su rinkos kainų nepastovumu susijusius nuostolius nustatant akcijų portfelio struktūrą.

**2013 METŲ ŠEŠIŲ MĖNESIŲ KONSOLIDUOTAS TARPINIS PRANEŠIMAS**

(visos sumos tūkstančiais litų, jeigu nenurodyta kitaip)

**Likvidumo rizika** – tai rizika, kad bankas nesugebės laiku įvykdyti savo finansinių įsipareigojimų ir / ar, siekdamas juos įvykdyti, gali būti priverstas parduoti finansinius aktyvus ir / ar uždaryti pozicijas ir dėl likvidumo rinkoje stokos patirs nuostolių.

Grupė laikosi konservatyvios likvidumo rizikos valdymo politikos, užtikrinančios tinkamą einamųjų finansinių įsipareigojimų vykdymą, privalomųjų atsargų lygį Lietuvos banke, aukštesnį negu Lietuvos banko nustatytasis likvidumo rodiklį ir mokumo galimybę esant nenumatytoms nepalankioms aplinkybėms. Taikanti likvidumo rizikos valdymo sistemą, įvertinama esamų ir būsimų pinigų srautų analizė.

Banko likvidumo rodiklio kaita pateikiama lentelėje.

| Rodiklis  | Bankas      |             |
|---|-------------|-------------|
|   | 2012 12 31  | 2013 06 30  |
| Likvidumo rodiklis (normatyvas – ne mažiau kaip 30 proc.) | 35,21 proc. | 33,48 proc. |

**Operacinė rizika** – tai finansinių nuostolių, prestižo praradimo arba pasitikėjimo sumažėjimo rizika, kurią gali lemti išoriniai veiksniai (stichinės nelaimės, nusikalstami trečiųjų asmenų veiksmai, pagrindinių tiekėjų veiklos sutrikimai ir kt.) arba vidaus veiksniai (pvz., informacinių technologijų sistemų sutrikimai, sukčiavimo atvejai, vidaus taisyklių ir įstatymų nesilaikymas, vidaus kontrolės trūkumas ir pan.).

Priežiūros institucijos nuo 2008 m. sausio 1 d. bankui suteikė leidimą taikyti pažangų operacinės rizikos vertinimo metodą (AMA – *Advanced Measurement Approach*) apskaičiuojant operacinės rizikos kapitalo poreikį.

Bankas yra parengęs ir nuolat atnaujina bei tobulina operacinės rizikos valdymo priemones: operacinės rizikos politiką, operacinės rizikos (*Operational Risk Self Assessment*, sutr. ORSA) ir neteisėtoms prekybos kontrolės vertinimo (*Rogue Trading Self-Assesment*, sutr. RTSA) metodikas, veiklos tęstinumo valdymo reikalavimus ir pačius planus, naujų produktų ar paslaugų tvirtinimo procesą ir kt.

Bankas yra įsidiėgęs ir nuolat naudoja operacinės rizikos valdymo sistemą ORMIS (*Operational Risk Management Information System*), kuri yra bendra visai SEB grupei. Operacinės rizikos valdymo sistemoje kiekvienas grupės darbuotojas gali registruoti operacinės rizikos atvejus, o visų lygių vadovai – vertinti, sekti ir valdyti riziką bei rengti įvairias ataskaitas. Norint kuo išsamiau vertinti operacinę riziką, taikomos ORSA ir RTSA metodikos, vykdoma vidinė kontrolė, reguliariai vertinama padalinių ir procesų rizika.

Kitos dvi SEB grupės su operacinės rizikos valdymu susijusios sistemos naudojamos kuriant naujus produktus ir / ar paslaugas (*New Activity Management Information System*, sutr. NAMIS) bei sudarant padalinių veiklos tęstinumo planus (*Living Disaster Recovery Planning System*, sutr. LDRPS).

Banke veikia Operacinės rizikos komisija, kurios tikslas – gerinti operacinės rizikos valdymą ir užtikrinti tinkamą bendradarbiavimą tarp rizikos valdytojų ir kontrolės funkcijas atliekančių padalinių.

Banko valdybai kiekvieną ketvirtį yra pateikiamos operacinės rizikos ataskaitos, kuriose apžvelgiami nauji nustatyti operacinės rizikos atvejai, operacinės rizikos valdymo priemonių naudojimo efektyvumas ir kitokia rizika.

**Verslo rizika** – tai pajamų sumažėjimo rizika dėl nenumatyto įprastų pajamų stygiaus, kurį paprastai lemia sumažėjęs verslo mastas, konkurencija dėl kainų, klientų ir kt. Verslo rizika taip pat apima ir reputacijos riziką – pajamų iš įprastinės veiklos sumažėjimo riziką, kuri gali pasireikšti dėl už banko ribų sklandančių neigiamų gandų apie grupę arba apskritai apie bankų sektorių. Ypatinga verslo rizika yra naujos veiklos rizika, t. y. rizika, susijusi su didelio masto įsipareigojimais įsigyjant kitų įmonių ar turto, įgyvendinant didelius informacinių technologijų projektus, pradedant naują veiklą ir t. t.

**Strateginė rizika** – tai rizika, kylanti dėl nepalankių ar klaidingų verslo sprendimų, netinkamo sprendimų įgyvendinimo arba dėl nepakankamo reagavimo į politinius, norminių teisės aktų arba bankininkystės sektoriaus pokyčius.

Įgaliojimai valdyti verslo ir strateginę riziką yra suteikti atsakingiems padaliniais, kurie remdamiesi verslo planais ir atsižvelgę į jų vykdymo kontrolę, nustato šią riziką ir ją valdo. Šie padaliniai nuolat stebi nustatytus rodiklius. Nustačius jų nuokrypius, informuojama banko valdyba ir / arba kiti atsakingi asmenys. Taip pat bankas turi patvirtintus veiklos tęstinumo planus.

**Kapitalo pakankamumas.** Lietuvos bankai privalo išlaikyti kapitalo pakankamumo rodiklį, kuris yra skaičiuojamas kaip kapitalo ir įvertinto pagal riziką turto santykis. Vidaus kapitalo pakankamumo vertinimo proceso metu 2013 metams buvo nustatytas siektinas kapitalo pakankamumo rodiklis, kuris turėjo būti virš 12 procentų.

2013 metų pirmą ketvirtį akcininko sprendimu kapitalas ir kartu kapitalo pakankamumas buvo stiprinamas 2012 metais uždirbtu pelnu (neišmokami dividendai).

Sustiprinęs kapitalo bazę 2012 metais uždirbtu pelnu, AB SEB bankas, gavęs išankstinį Lietuvos banko sutikimą, 2013 m. balandžio 19 d. išpirkio 100 000 000 eurų neterminuotą subordinuotą vertybinį popierių emisiją (gražino subordinuotą paskolą), taip sumažindamas kapitalo bazę ir padidindamas 1 lygio kapitalo proporciją visame kapitale. Taip pat, norint padidinti kapitalo pakankamumą, buvo sumažinta atvira trumpoji litų (ilga eurų) valiutos pozicija. Optimizavimas padėjo gerokai sumažinti palūkanų sąnaudas išlaikant didelį kapitalo pakankamumą.

Atlikus šiuos pakeitimus, 2013 metų pirmo pusmečio pabaigoje banko kapitalo pakankamumo rodiklis buvo 13,85 proc., o grupės – 15,84 procento.

**2013 METŲ ŠEŠIŲ MĖNESIŲ KONSOLIDUOTAS TARPINIS PRANEŠIMAS**

(visos sumos tūkstančiais litų, jeigu nenurodyta kitaip)

Banko ir grupės kapitalo pakankamumo rodiklio dinamika pateikiama lentelėje toliau.

| Grupė       |             | Rodiklis                          | Bankas      |             |
|-------------|-------------|-----------------------------------|-------------|-------------|
| 2012 12 31  | 2013 06 30  |                                   | 2012 12 31  | 2013 06 30  |
| 15,17 proc. | 15,84 proc. | Kapitalo pakankamumo koeficientas | 13,37 proc. | 13,85 proc. |

**8. Emitento grupės finansinių ir nefinansinių veiklos rezultatų analizė**

Grupės veiklos mastą ir dinamiką iš dalies apibūdina šie balanso ir pelno (nuostolio) ataskaitų, parengtų pagal TFAS Tarptautinius finansinės atskaitomybės standartus (sutr. TFAS), duomenys:

| mln. Lt                  | 2012 12 31 | 2013 06 30 |
|--------------------------|------------|------------|
| Kreditai                 | 15 650     | 15 546     |
| Investicijos             | 1 113      | 1 170      |
| Gautinos lizingo įmokos  | 1 503      | 1 422      |
| Indėliai                 | 12 797     | 12 249     |
| Skolos kredito įstaigoms | 6 789      | 7 329      |
| Nuosavybė                | 2 397      | 2 495      |
| Turtas                   | 23 133     | 22 789     |

Grupės pajamų struktūra per pastaruosius metus atitinkamai buvo:

| mln. Lt  | 2012 06 30 | 2013 06 30 |
|--|------------|------------|
| Grynosios palūkanų pajamos (nuostoliai) po nuostolių dėl sumažėjusios vertės | 136,1      | 114,6      |
| Kitos grynosios pajamos prieš veiklos sąnaudas                               | 114,2      | 141,2      |
| Rezultatas prieš veiklos sąnaudas  | 250,3      | 255,8      |
| Veiklos išlaidos   | (159,3)    | (140,0)    |
| Nematerialiojo turto nurašymo išlaidos                                       | -          | -          |
| Nematerialiojo turto vertės sumažėjimas                                      | -          | -          |
| Pelnas (nuostoliai) prieš pelno mokestį iš tęsiamos veiklos                  | 91,0       | 115,8      |
| Grynasis pelnas (nuostolis) iš tęsiamos veiklos                              | 80,4       | 97,5       |

Pagrindiniai grupės ir banko veiklą apibūdinantys rodikliai pateikiami lentelėje:

| Grupė       |             | Rodiklis                                      | Bankas      |             |
|-------------|-------------|---|-------------|-------------|
| 2012 12 31  | 2013 06 30  |   | 2012 12 31  | 2013 06 30  |
| 15,17 proc. | 15,84 proc. | Kapitalo pakankamumo koeficientas             | 13,37 proc. | 13,85 proc. |
| 0,35 proc.  | 0,85 proc.  | Vidutinė turto grąža                          | 0,53 proc.  | 0,90 proc.  |
| 3,60 proc.  | 7,98 proc.  | Vidutinė akcininkų nuosavybės grąža           | 5,73 proc.  | 8,91 proc.  |
| 5,59        | 6,31        | Pelnas (nuostolis), tenkantis akcijai, litais | 8,18        | 6,62        |
| 155,24      | 161,59      | Akcijos buhalterinė vertė litais              | 145,59      | 152,25      |

**9. Nuorodos ir papildomi paaiškinimai apie konsoliduotose finansinėse ataskaitose pateiktus duomenis bei grupės vidaus rizikos kontrolės ir rizikos valdymo sistemas, susijusias su konsoliduotųjų finansinių ataskaitų sudarymu**

Visi pagrindiniai finansiniai duomenys pateikti grupės konsoliduotose finansinėse ataskaitose.

Grupė turi užtikrinti, kad būtų įgyvendintos tinkamos organizacinės priemonės, procedūros ir verslo procesų informacinės sistemos, kurios užtikrintų būtiną vidaus kontrolės sistemą, ir patikimus finansinės atskaitomybės duomenis. Paminėtinos šios pagrindinės grupėje veikiančios vidaus kontrolės sudedamosios dalys: duomenų apie atliktas operacijas pirminėse sistemose sutikrinimas su operacijų duomenimis apskaitos sistemoje; aiški organizacinė struktūra ir teisingas funkcijų atskyrimas, kasdieninė grupės operacijų apskaita, grindžiama aktualiais rinkos duomenimis, nustatyti riziką ribojantys limitai ir reguliari kontrolė, ar rizika atitinka šiuos limitus, įdiegta verslo ir verslo priežiūros procesų vidaus kontrolė, taikomos kitos kontrolės priemonės.

**2013 METŲ ŠEŠIŲ MĖNESIŲ KONSOLIDUOTAS TARPINIS PRANEŠIMAS**

(visos sumos tūkstančiais litų, jeigu nenurodyta kitaip)

**10. Svarbūs įvykiai, buvę nuo ataskaitinio periodo pabaigos**

**2013 m. liepos 15 d.** bankas pranešė, kad preliminariais duomenimis, per pirmąjį 2013 metų pusmetį AB SEB bankas uždirbo 102,3 mln. litų (29,6 mln. eurų), o AB SEB banko grupė – 97,5 mln. litų (28,2 mln. eurų) neaudituito grynojo pelno. Šis rezultatas yra apskaičiuotas laikantis Lietuvos banko dokumentuose ir Lietuvos Respublikos teisės aktuose nustatytų reikalavimų. Per pirmąjį 2012 metų pusmetį AB SEB bankas uždirbo 59,5 mln. litų (17,2 mln. eurų), o AB SEB banko grupė – 80,4 mln. litų (23,3 mln. eurų) audituito grynojo pelno.

**11. Emitento grupės veiklos planai ir prognozės**

AB SEB banko grupės Lietuvoje pagrindinė užduotis ir toliau liks dėmesys klientui. Siūlydama šiuolaikines paslaugas, teikdama jas patogiai ir profesionaliai, įsiglindama į kiekvieno kliento poreikius ir lūkesčius, grupė sieks įgyvendinti savo viziją: būti patikimu partneriu klientams, turintiems siekių.

AB SEB banko grupė, įgyvendindama šią viziją, atsižvelgdama į SEB grupės siekius, numato dirbti tokiomis pagrindinėmis kryptimis:

- rizikos valdymas. Ateityje ir toliau bus skiriamas didelis dėmesys šiai sričiai naudojantis jau sukaupta patirtimi ir reguliariai tobulinant žinias rizikos valdymo klausimais
- veiklos efektyvumo gerinimas. Siekdamas ir toliau dirbti efektyviai ir konkurencingai, bankas planuoja pagrindinį dėmesį skirti šioms sritims:
  - pajamų didinimui taikant tikslingą rinkodarą ir remiantis ilgalaikiais ryšiais su klientais: išnaudojant savo konkurencines galimybes įvairiuose klientų segmentuose ir pagal tai parengiant naujus augimo planus
  - administracinių sąnaudų mažinimui, geriau išnaudojant dabartinį aptarnavimo tinklą. Be to, siekiama integruoti panašias funkcijas tarp trijų Baltijos šalių, kas padėtų išvengti darbų dubliavimą ir sumažinti sąnaudas
- klientų lojalumo stiprinimas. Banko tikslas šioje srityje – tapti pagrindiniu banku savo klientams išlaikant esamus ir pritraukiant naujus klientus:
  - siūlant universalias bankininkystės paslaugas ir kuriant patrauklų verslą finansinę krizę išgyvenusioje aplinkoje
  - kuriant naujas, patrauklias koncepcijas, paslaugas sėkmingiems klientams, kad jie jaustų banko dėmesį
- banko, kaip geriausio darbdavio, įvaizdžio išlaikymas. Grupė ir toliau sieks kurti pasitikėjimo ir pagarbos atmosferą, kurioje darbuotojai gali dirbti ir tobulėti, bei aplinką, kuri padėtų pritraukti ir ugdyti kompetentingus specialistus bei skatintų darbuotojus siekti geriausių rezultatų.

Grupė tikisi, kad tinkami kiekvieno iš šių sričių sprendimai padės geriau tenkinti klientų ir darbuotojų poreikius ir lūkesčius, o kartu ir padidinti jų lojalumą grupei.

**12. Finansinės rizikos valdymo tikslai**

Grupė finansinę riziką valdo taip, kaip aprašyta 2012 metų konsoliduotose metinėse finansinėse ataskaitose. Ten pat aprašyti ir finansinės rizikos valdymo tikslai, taikomos sandorių rizikos mažinimo priemonės, grupės kredito rizikos ir rinkos rizikos mastas. Per ataskaitinį laikotarpį rizikos valdymo politika reikšmingai nesikeitė.

**13. Duomenys apie emitento savų akcijų įsigijimą/perleidimą, emitento organų įgaliojimai išleisti ir supirkti emitento akcijas**

Bankas neturi ir per 2013 metų pirmąjį pusmetį savų akcijų neįsigijo. Banko akcijų nėra įsigijusios ir patrunuojamosios įmonės. Bankas ir jo įmonės per ataskaitinį laikotarpį nepirko ir nepardavė savų akcijų.

Banko visuotinis akcininkų susirinkimas turi išimtinę teisę nustatyti bendrovės išleidžiamų akcijų klasę, skaičių, nominaliąją vertę ir minimalią emisijos kainą bei priimti sprendimą bankui įsigyti savų akcijų.

**14. Informacija apie emitento filialus ir atstovybes**

Bankas 2013 m. birželio 30 d. turėjo 3 filialus: AB SEB banko Rytų regiono filialą (kodas 112053613, adresas Savanorių pr. 1, LT-03116 Vilnius), AB SEB banko Vidurio regiono filialą (kodas 112052511, adresas Laisvės al. 82/ Maironio g. 17, LT-44250 Kaunas), ir AB SEB banko Vakarų regiono filialą (kodas 112052479, adresas Taikos pr.32, LT-91246 Klaipėda).

Filialus sudarė 46 klientų aptarnavimo padalinių tinklas (7 finansinių paslaugų centrai ir 39 klientų aptarnavimo skyriai visoje Lietuvoje).

**2013 METŲ ŠEŠIŲ MĖNESIŲ KONSOLIDUOTAS TARPINIS PRANEŠIMAS**

(visos sumos tūkstančiais litų, jeigu nenurodyta kitaip)

**15. Emitento įstatinis kapitalas**

Juridinių asmenų registre įregistruotas banko įstatinis kapitalas (dydis, struktūra pagal akcijų rūšis ir klases, bendra nominalioji vertė):

| Akcijų rūšis                  | ISIN kodas   | Akcijų skaičius   | Nominalioji vertė (Lt) | Bendra nominalioji vertė | Dalis įstatiniame kapitale (%) |
|-------------------------------|--------------|-------------------|------------------------|--------------------------|--------------------------------|
| Paprastosios vardinės akcijos | LT0000101347 | 15 441 423        | 67                     | 1 034 575 341            | 100,00                         |
| <b>Iš viso</b>                | -            | <b>15 441 423</b> | -                      | <b>1 034 575 341</b>     | <b>100,00</b>                  |

Visos banko akcijos yra apmokėtos ir joms netaikomi jokie vertybinių popierių perdavimo apribojimai.

**16. Akcininkai**

2010 m. lapkričio 19 d. baigtas AB SEB banko privalomo akcijų išpirkimo procesas. Švedijos įmonių registre registruotam bankui *Skandinaviska Enskilda Banken AB (publ)*, teisinė forma – viešoji ribotos atsakomybės bendrovė, juridinio asmens kodas 502032-9081, buveinės adresas Kungsträdgårdsgatan 8, Stokholmas, Švedijos Karalystė, priklauso 15 441 423 vnt. paprastųjų vardinųjų akcijų, kurios sudaro 100 proc. AB SEB banko akcijų.

**17. Per ataskaitinį laikotarpį padarytos pagrindinės investicijos**

Per 2013 metų pirmąjį pusmetį grupės investicijos į ilgalaikį materialųjį ir nematerialųjį turtą nesudarė daugiau kaip 10 proc. įstatinio kapitalo.

**18. Darbuotojai**

AB SEB banko grupėje Lietuvoje (AB SEB banke, UAB *SEB investicijų valdymas*, AB *SEB lizingas*, UAB *SEB Venture Capital*) 2013 m. birželio 30 d. dirbo 1 780 darbuotojai (dirbantys pagal terminuotas ir neterminuotas darbo sutartis, įskaitant vaiko priežiūros atostogose esančius darbuotojus), t. y. 2,4 proc. mažiau negu 2012 metų pabaigoje, kai grupėje dirbo 1 823 darbuotojai. Grupėje 2013 m. birželio 30 d. faktiškai dirbančių darbuotojų (neskaičiuojant vaiko priežiūros atostogose esančių darbuotojų) buvo 1 537, t. y. 1,7 proc. mažiau negu 2012 metų pabaigoje, kai grupėje faktiškai dirbo 1 564 darbuotojas. Mažesni darbuotojų skaičių lėmė tai, kad, įgyvendindama veiklos efektyvumo didinimo priemones, grupė sumažino darbuotojų skaičių.

Vien banke darbuotojų (dirbančių pagal terminuotas ir neterminuotas darbo sutartis, įskaitant vaiko priežiūros atostogose esančius darbuotojus) skaičius per 2013 metų pirmą pusmetį sumažėjo 2,3 proc. – nuo 1 766 iki 1 725, o banko faktiškai dirbančių darbuotojų skaičius (neskaičiuojant vaiko priežiūros atostogose esančių darbuotojų) buvo 1 494, t. y. 1,5 proc. mažiau negu 2012 metų pabaigoje, kai jų buvo 1 517.

Vidutinis faktinis (neskaičiuojant vaiko priežiūros atostogose esančių darbuotojų) banko darbuotojų skaičius 2013 metų pirmą pusmetį buvo 1 488 (2012 m. – 1 596 darbuotojai).

|   | Bankas     |            | Banko grupė |            |
|---|------------|------------|-------------|------------|
|   | 2012 12 31 | 2013 06 30 | 2012 12 31  | 2013 06 30 |
| Nuolatiniai darbuotojai (dirbantys pagal terminuotas ir neterminuotas darbo sutartis, įskaitant vaiko priežiūros atostogose esančius darbuotojus) | 1 766      | 1 725      | 1 823       | 1 780      |
| Faktiškai dirbantys darbuotojai (neskaičiuojant vaiko priežiūros atostogose esančių darbuotojų)   | 1 517      | 1 494      | 1 564       | 1 537      |

Lentelėse toliau pateikiama informacija apie banko darbuotojų išsilavinimą ir vidutinį mėnesinį darbo užmokestį (neatskaičius mokesčių). Darbo ar kolektyvinėse sutartyse ypatingų emitento darbuotojų ar jų dalies teisių ir pareigų nenumatyta.

|                           | Darbuotojų skaičius |              | Vidutinis mėnesinis darbo užmokestis (litais) |            |
|---------------------------|---------------------|--------------|---|------------|
|                           | 2012 12 31          | 2013 06 30   | 2012 12 31                                    | 2013 06 30 |
| Vadovaujantys darbuotojai | 209                 | 203          | 10 994  | 11 207     |
| Specialistai              | 1 538               | 1 503        | 3 610   | 3 694      |
| Aptarnaujantis personalas | 19                  | 19           | 2 105   | 2 129      |
| <b>Iš viso</b>            | <b>1 766</b>        | <b>1 725</b> | -   | -          |

**2013 METŲ ŠEŠIŲ MĖNESIŲ KONSOLIDUOTAS TARPINIS PRANEŠIMAS**

(visos sumos tūkstančiais litų, jeigu nenurodyta kitaip)

|                                      | Darbuotojų<br>skaičius | Aukštasis išsilavinimas |             | Aukštesnysis išsilavinimas |            | Vidurinis išsilavinimas |             |
|--------------------------------------|------------------------|-------------------------|-------------|----------------------------|------------|-------------------------|-------------|
|                                      |                        | skaičius                | proc.       | skaičius                   | proc.      | skaičius                | proc.       |
| Vadovaujantys darbuotojai            | 203                    | 191                     | 94,1        | 5                          | 2,5        | 7                       | 3,4         |
| Specialistai                         | 1 503                  | 1 186                   | 78,9        | 105                        | 7,0        | 212                     | 14,1        |
| Administracinis techninis personalas | 19                     | 9                       | 47,4        | 4                          | 21,0       | 6                       | 31,6        |
| <b>Iš viso</b>                       | <b>1 725</b>           | <b>1 386</b>            | <b>80,3</b> | <b>114</b>                 | <b>6,6</b> | <b>225</b>              | <b>13,1</b> |

**19. Emitento įstatų pakeitimo tvarka, taisyklės, reglamentuojančios valdybos narių išrinkimą**

Banko įstatai keičiami Lietuvos Respublikos akcinių bendrovių įstatymo ir Lietuvos Respublikos bankų įstatymo nustatyta tvarka. Lietuvos Respublikos akcinių bendrovių įstatymas su tam tikromis išimtimis nustato, kad įstatų keitimas yra išimtinė visuotinio akcininkų susirinkimo teisė. Priimant sprendimą dėl įstatų keitimo, reikalinga visuotinio akcininkų susirinkimo 2/3 kvalifikuota balsų, dalyvaujančių visuotiniame akcininkų susirinkime, dauguma.

Lietuvos Respublikos bankų įstatyme nustatyta, kad banko įstatų pakeitimai, jei keičiamos įstatų nuostatos dėl: 1) banko pavadinimo; 2) įstatinio (akcinio) kapitalo dydžio; 3) akcijų skaičiaus, taip pat jų skaičiaus pagal klases, jų nominaliosios vertės ir suteikiamų teisių; 4) banko organų kompetencijos, jų narių rinkimo ir atšaukimo tvarkos, gali būti įregistruoti Juridinių asmenų registre tik gavus priežiūros institucijos, t. y. Lietuvos banko, leidimą.

Banko valdybą renka banko stebėtojų taryba 4 metams. Jeigu renkami pavieniai valdybos nariai, jie renkami tik iki veikiančios valdybos kadencijos pabaigos. Stebėtojų tarybos sprendimas atšaukti valdybos narį gali būti priimtas, jei už jį balsuoja ne mažiau kaip 2/3 posėdyje dalyvaujančių stebėtojų tarybos narių. Valdybos nario kadencijų skaičius neribojamas. Valdyba iš savo narių renka valdybos pirmininką.

**20. Emitento organai**

AB SEB banko įstatuose yra nustatyta, kad banko organai yra:

- banko visuotinis akcininkų susirinkimas (toliau – susirinkimas);
- banko stebėtojų taryba (toliau – taryba);
- banko valdyba (toliau – valdyba);
- banko administracijos vadovas (prezidentas) (toliau – prezidentas).

Visuotinio akcininkų susirinkimo kompetencija ir akcininkų teisės bei jų įgyvendinimas yra nustatyti banko įstatuose ir Lietuvos Respublikos įstatimuose.

Banko valdymo organai yra valdyba ir prezidentas.

Taryba yra kolegialus priežiūros organas, atliekantis banko veiklos priežiūrą. Banko tarybą, sudaromą iš 5 narių, renka susirinkimas. Taryba renka valdybos narius ir atšaukia juos iš pareigų, prižiūri valdybos ir prezidento veiklą bei turi kitų pagal Lietuvos Respublikos įstatymus ir banko įstatus jos kompetencijai priskirtų teisių ir pareigų.

Banko valdyba yra kolegialus banko valdymo organas, sudaromas iš 5 narių ir renkamas tarybos. Valdyba vadovauja bankui, tvarko jo reikalus, atstovauja banko interesams ir už banko finansinių paslaugų teikimą atsako pagal įstatymus. Valdyba renka (skiria) ir atšaukia prezidentą ir jo pavaduotojus bei turi kitų pagal Lietuvos Respublikos įstatymus ir banko įstatus jos kompetencijai priskirtų teisių ir pareigų. Valdybos nariai individualių jiems, kaip valdybos nariams, suteiktų įgaliojimų neturi, jie veikia kartu kaip kolegialus organas arba atskirai kaip atitinkamų AB SEB banko tarnybų direktoriai.

Prezidentas veikia banko vardu, organizuoja kasdieninę banko veiklą ir atlieka kitas Lietuvos Respublikos įstatymų ir banko įstatų jo kompetencijai priskirtas funkcijas.

**21. Informacija apie valdymo, priežiūros organų ir jų komitetų sudėtį, jų ir bendrovės vadovo veiklos sritis, vyriausiąjį finansininką**

**BANKO STEBĖTOJŲ TARYBA** (2013 m. birželio 30 d.)

**KNUTAS JONAS MARTINAS JOHANSSONAS**

SEB grupės pagalbos verslui padalinio vadovas. Išsilavinimas – aukštasis universitetinis, specialybė – ekonomika. Banko akcijų neturi. AB SEB banko stebėtojų tarybos nariu išrinktas 2009 m. spalio 29 d. įvykusiame neeiliniame visuotiniame akcininkų susirinkime, stebėtojų tarybos pirmininkas nuo 2009 m. lapkričio 13 d.

**MARKAS BARRY PAYNE'AS**

SEB Baltijos šalių tarnybos finansų vadovas. Išsilavinimas – aukštasis universitetinis, specialybė – ekonomika. Banko akcijų neturi. AB SEB banko stebėtojų tarybos narys, išrinktas 2009 m. spalio 29 d. įvykusiame neeiliniame visuotiniame akcininkų susirinkime.

**CARLAS STEFANAS DAVILLIS**

SEB grupės operacijų ir IT vadovas. Išsilavinimas – aukštasis universitetinis, specialybė – ekonomika. Banko akcijų neturi. AB SEB banko stebėtojų tarybos narys, išrinktas 2009 m. spalio 29 d. įvykusiame neeiliniame visuotiniame akcininkų susirinkime.

## **AB SEB bankas**

### **2013 METŲ ŠEŠIŲ MĖNESIŲ KONSOLIDUOTAS TARPINIS PRANEŠIMAS**

(visos sumos tūkstančiais litų, jeigu nenurodyta kitaip)

---

#### **STEFANAS STIGNĀSAS**

SEB Baltijos šalių tarnybos mažmeninės bankininkystės vadovas. Išsilavinimas – aukštasis universitetinis, specialybė – ekonomika. Banko akcijų neturi.

AB SEB banko stebėtojų tarybos narys, išrinktas 2009 m. spalio 29 d. įvykusiame neeiliniame visuotiniame akcininkų susirinkime.

#### **TEDAS TONIS KYLBERGAS**

SEB Baltijos šalių tarnybos teisės vadovas. Išsilavinimas – aukštasis universitetinis, specialybė – teisė. Banko akcijų neturi.

AB SEB banko stebėtojų tarybos narys, išrinktas 2010 m. kovo 25 d. įvykusiame eiliniame visuotiniame akcininkų susirinkime.

Visų stebėtojų tarybos narių kadencijos pabaiga – 2013 m. spalio 29 d.

#### **BANKO VALDYBA (2013 m. birželio 30 d.)**

##### **RAIMONDAS KVEDARAS**

AB SEB banko valdybos pirmininkas, prezidentas nuo 2009 m. spalio 19 dienos. Valdybos nariu išrinktas 2004 m. vasario 4 dieną. Išsilavinimas – aukštasis, specialybė – tarptautiniai finansai. Banko akcijų neturi.

##### **AIVARAS ČIČELIS**

AB SEB banko prezidento pavaduotojas, Verslo bankininkystės tarnybos direktorius. Valdybos narys nuo 2009 m. spalio 19 dienos. Išsilavinimas – aukštasis, specialybė – ekonomika. Banko akcijų neturi.

##### **ROBERTS BERNIS**

AB SEB banko prezidento pavaduotojas, Kreditų ir rizikos valdymo tarnybos direktorius. Valdybos narys nuo 2009 m. spalio 19 dienos. Išsilavinimas – aukštasis, specialybė – inžinierius. Banko akcijų neturi.

##### **VIRGINIJUS DOVEIKA**

AB SEB banko prezidento pavaduotojas, Mažmeninės bankininkystės tarnybos direktorius. Valdybos nariu išrinktas 2010 m. birželio 14 dieną. Išsilavinimas – aukštasis, specialybė – verslo administravimas ir vadyba. Banko akcijų neturi.

##### **JONAS IRŽIKEVIČIUS**

AB SEB banko prezidento pavaduotojas, Pagalbos verslui tarnybos ir finansų direktorius. Valdybos narys nuo 2011 m. balandžio 11 dienos. Išsilavinimas – aukštasis, specialybė – verslo administravimas. Banko akcijų neturi.

Visų valdybos narių kadencijos pabaiga – 2016 m. vasario 7 d. (2012 m. vasario 8 d. banko stebėtojų taryba priėmė sprendimą perrinkti banko valdybą naujai ketverių metų kadencijai).

#### **BENDROVĖS VADOVAS**

RAIMONDAS KVEDARAS – AB SEB banko valdybos pirmininkas, banko prezidentas nuo 2009 m. spalio 19 dienos. Valdybos nariu išrinktas 2004 m. vasario 4 dieną.

#### **VYRIAUSIASIS FINANSININKAS**

JONAS IRŽIKEVIČIUS – AB SEB banko prezidento pavaduotojas, Pagalbos verslui tarnybos ir finansų direktorius. Valdybos narys ir vyriausiasis finansininkas nuo 2011 m. balandžio 11 dienos.

Banko stebėtojų tarybos nariams per ataskaitinį laikotarpį priskaičiuotų sumų nėra.



**2013 METŲ ŠEŠIŲ MĖNESIŲ KONSOLIDUOTAS TARPINIS PRANEŠIMAS**

(visos sumos tūkstančiais litų, jeigu nenurodyta kitaip)

Informacija apie banko valdybos narius, einantiems ir kitas pareigas banke, per ataskaitinį laikotarpį apskaičiuotas pinigų sumas pateikiama toliau lentelėje.

|   | Su darbo santykiais susijusios pinigų sumos | Neatlygintinai perleistas turtas | Suteiktos garantijos įmonės vardu |
|---|---|----------------------------------|-----------------------------------|
| <b>Bendrai visiems bendrovės valdybos nariams (tūkst. litų) prieš mokesčius, iš jų:</b>   | <b>1 981</b>                                | -                                | -                                 |
| pagal darbo sutartį apskaičiuotų sumų (tūkst. litų)   | 1 531                                       | -                                | -                                 |
| darbdavio socialinio draudimo įmokų (tūkst. litų)   | 450   | -                                | -                                 |
| <b>Kitos išmokos, įskaitant darbdavio socialinio draudimo įmokas (tūkst. litų) prieš mokesčius**</b>                              | <b>536</b>                                  | -                                | -                                 |
| <b>Vidutiniškai vienam bendrovės valdybos nariui (tūkst. litų) prieš mokesčius:*</b>  | <b>396</b>                                  | -                                | -                                 |
| pagal darbo sutartį apskaičiuotų sumų (tūkst. litų)   | 306   | -                                | -                                 |
| darbdavio socialinio draudimo įmokų (tūkst. litų)   | 90  | -                                | -                                 |
| <b>Bendrovės vadovui ir vyriausiajam finansininkui apskaičiuotos sumos per 2013 metų I pusmetį (tūkst. litų) prieš mokesčius:</b> | <b>805</b>                                  | -                                | -                                 |
| pagal darbo sutartį apskaičiuotos sumos už 2013 metų I pusmetį bendrovės vadovui (tūkst. litų)                                    | 504   | -                                | -                                 |
| pagal darbo sutartį apskaičiuotos sumos už 2013 metų pirmą pusmetį vyr. finansininkui (tūkst. litų)                               | 301   | -                                | -                                 |

\* Valdybą sudaro 5 nariai.

\*\* Premijos, dienpinigiai, viršijantys patvirtintas normas.

Audito ir atitikties komitetas yra patariamasis banko stebėtojų tarybos / valdybos organas apskaitos, veiklos derinimo, audito, rizikos valdymo, vidaus audito ir kontrolės ir kitose galiojančiuose dokumentuose nustatytoje audito komiteto kompetencijos srityje.

Komiteto paskirtis ir veikla yra stebėti, prižiūrėti ir stebėtojų tarybai / valdybai teikti rekomendacijas ir pasiūlymus dėl:

- banko vidaus kontrolės efektyvumo, rizikos valdymo ir jo vidaus audito sistemų;
- finansinių ataskaitų rengimo;
- audito ir vidaus audito procesų įgyvendinimo, vidaus audito nepriklausomumo ir efektyvumo, vidaus audito teikiamos informacijos apie atliktus patikrinimus, nustatytų trūkumų šalinimo ir vidaus audito darbo planų įgyvendinimo;
- banko vidaus audito vadovo skyrimo, pakartotino skyrimo ir atleidimo;
- metinių ataskaitų ir konsoliduotų ataskaitų audito;
- finansinių ataskaitų duomenų išsamumo;
- banko nepriklausomo auditoriaus skyrimo, pakartotino skyrimo ir atleidimo;
- nepriklausomo auditoriaus sąlygų ir atlygio nustatymo;
- auditoriaus ir auditą atliekančios audito bendrovės nepriklausomumo ir nešališkumo principų laikymosi, jų kvalifikacijos, patirties, išteklių ir efektyvumo kasmetinio vertinimo;
- su nepriklausomo auditoriaus teikiamomis ne audito paslaugomis susijusios politikos formavimo, siekiant užtikrinti, kad minėtų paslaugų teikimas neturėtų įtakos nepriklausomo auditoriaus nepriklausomumui;
- vidaus audito nuostatų, vidaus audito einamųjų metų plano, asmenų, kuriems teikiama audito ataskaita ar jos santrauka, sąrašų ir ataskaitos teikimo tvarkos;
- vidaus auditui skiriamų išteklių, reikalingų įgyvendinti numatytus uždavinius, ir vidaus audito darbuotojų tinkamos kvalifikacijos savo funkcijoms atlikti, užtikrinimo;
- banko procesų efektyvumo didinimo;
- teisės aktų reikalavimų vykdymo ir profesinės veiklos geros praktikos principų įgyvendinimo, periodinio tikrinimų inicijavimo, siekiant įvertinti, ar banko veikla atitinka šalies įstatymų, priežiūros institucijų teisės aktų, kitų teisės aktų reikalavimus, banko statuto (įstatų) ir banko veiklos strategijos nuostatų;
- banko vidaus audito padalinio darbo bendrojo audito plano tvirtinimo;
- kitų pagal komiteto kompetenciją klausimų laikantis įstatymų ir teisės aktų reikalavimų bei banko ir / arba visos grupės politikos ir instrukcijų.

**AUDITO IR ATITIKTIES KOMITETAS** (2013 m. birželio 30 d.)

**MARKAS BARRY PAYNE'AS**

Komiteto pirmininkas. Darbovietė *Skandinaviska Enskilda Banken AB* (publ). Banko akcijų neturi.

**GÖRANAS RASPE'AS**

Nepriklausomas narys. Banko akcijų neturi.

**BENAS WILSONAS**

Darbovietė *Skandinaviska Enskilda Banken AB* (publ). Banko akcijų neturi.

**ARNOLDAS ČULKSTENSAS**

Darbovietė *Skandinaviska Enskilda Banken AB* (publ). Banko akcijų neturi.

**JONAS GUDMUNDSSONAS**

Darbovietė *Skandinaviska Enskilda Banken AB* (publ). Banko akcijų neturi.

**GRUPĖS ATLYGIO KOMITETAS:** (2013 m. birželio 30 d.)

**KNUTAS JONAS MARTINAS JOHANSSONAS**

Komiteto pirmininkas. Darbovietė: *Skandinaviska Enskilda Banken AB* (publ).

**MARKAS BARRY PAYNE'AS**

Komiteto narys. Darbovietė *Skandinaviska Enskilda Banken AB* (publ).

**TEDAS TONIS KYLBERGAS**

Komiteto narys. Darbovietė *Skandinaviska Enskilda Banken AB* (publ).

**ANNA MARIA ERIKA HAMSTEDT**

Komiteto narė. Darbovietė *Skandinaviska Enskilda Banken AB* (publ).

Atlygio komiteto kompetencija ir darbo tvarka yra nustatyta banko stebėtojų tarybos patvirtintuose Atlygio komiteto nuostatuose.

Atlygio komitetas banko prezidento teikimu priima sprendimus dėl:

- individualaus pareiginio atlyginimo (įskaitant pensijų kaupimo planus) nustatymo banko vadovams, kurie yra tiesiogiai pavaldūs banko prezidentui, išskyrus valdybos narius;

- trumpalaikių skatinimo programų skyrimo tam tikroms darbuotojų grupėms;

- trumpalaikio skatinimo programos išmokų fondo dydžio nustatymo.

Atlygio komitetas rengia ir teikia tvirtinti banko stebėtojų tarybai:

- banko atlygio politiką, jos pakeitimus ir riziką prisiimančių darbuotojų sąrašą bei jo pakeitimus;

- banko prezidento, valdybos narių, Vidaus audito departamento, Atitikties departamento ir Rizikos kontrolės skyriaus vadovų pareiginius atlyginimus;

- ilgalaikio skatinimo programas, taikomas grupės darbuotojams;

- pensijų kaupimo planus, taikomus banko prezidentui ir valdybos nariams;

- pasiūlymus dėl darbuotojų individualių pareiginių atlyginimų, jei jų dydis lygus arba viršija mažiausią individualų valdybos nario pareiginio atlyginimo dydį.

Atlygio komitetas atlieka ir kitas banko stebėtojų tarybos jai pavestas bei Atlygio komiteto nuostatuose ir teisės aktuose nustatytas funkcijas.

**2.2. Reikšmingi susitarimai, kurių šalis yra emitentas ir kurie įsigalioję, pasikeistų ar nutrūktų pasikeitus emitento kontrolei**

Tokių reikšmingų susitarimų yra numatyta banko kredito sutartyse, tačiau šių sutarčių šalys ir sąlygos laikomos konfidencialia informacija ir banko, ir kitų šalių atžvilgiu, todėl jų atskleidimas galėtų padaryti bankui didelę žalą.

**2013 METŲ ŠEŠIŲ MĖNESIŲ KONSOLIDUOTAS TARPINIS PRANEŠIMAS**  
(visos sumos tūkstančiais litų, jeigu nenurodyta kitaip)

**23. Emitento ir jo organų narių ar darbuotojų susitarimai**

2012 m. vasario 10 d. banko administracija ir banko darbuotojų atstovai pasirašė atnaujintą kolektyvinę sutartį, kuri galios dvejus metus. Ši sutartis pakeitė nuo 2010 m. vasario 11 d. banke galiojusią kolektyvinę sutartį. Kolektyvinė sutartis reglamentuoja darbo santykius ir sąlygas, apibrėžia abipusius darbdavio ir darbuotojų įsipareigojimus, papildomas darbuotojų skatinimo priemones ir kitas darbo santykių sąlygas, dėl kurių darbuotojai ir darbdavys susitarė tarpusavyje, pavyzdžiui, dėl suminės darbo laiko apskaitos, darbo stažo apskaičiavimo, papildomų atostogų ir pan. Kolektyvinę sutartį pasirašė AB SEB banko administracija ir banko darbo tarybos atstovai. Banko darbo tarybą sudaro 15 slaptu balsavimu išrinktų banko darbuotojų, einančių įvairias pareigas banke. Kolektyvinėje sutartyje įrašytos visos įstatymuose nustatytos darbo sąlygos ir tie aspektai, dėl kurių su darbdaviu galima susitarti tiesiogiai.

Konsultacijos su banko administracija – viena iš pagrindinių darbo tarybos veiklos sričių. Darbo taryba periodiškai susitinka su banko prezidentu. Šiuose susitikimuose yra aptariama, kaip vykdomos kolektyvinės sutarties nuostatos, kokie laukia pokyčiai ir kokių klausimų ar pastebėjimų darbo tarybos nariai sulaukia iš darbuotojų.

Atskirų susitarimų dėl išėjinių kompensacijų, sudarytų su emitento organų, komitetų nariais ar darbuotojais, jei jie atsistatydintų arba būtų atleisti be pagrįstos priežasties, sudaryta nėra.

**24. Informacija apie tai, kaip laikomasi Bendrovių valdymo kodekso**

Bankas, kaip ne nuosavybės vertybinių popierių emitentas, taiko rekomendacinio pobūdžio NASDAQ OMX Vilnius bendrovių, kurių vertybiniai popieriai įtraukti į biržos sąrašus, valdymo kodeksą, kurio AB SEB bankas iš esmės laikosi. Nuostatų, kurių nesilaikoma, priežastys nurodytos 2012 metų konsoliduotų metų finansinių ataskaitų 1 priede (Bendrovių valdymo kodeksas). Bendrovių valdymo kodeksas ir kita informacija apie AB SEB banko valdymo praktiką skelbiama banko interneto svetainėje [www.seb.lt](http://www.seb.lt) ir reguliuojamos rinkos operatoriaus (NASDAQ OMX Vilnius biržos) centrinėje reglamentuojamos informacijos bazėje.

**25. Informacija apie per ataskaitinį laikotarpį emitento vardu sudarytus žalingus sandorius**

Per ataskaitinį laikotarpį emitento vardu sudarytų žalingų sandorių (neatitinkančių bendrovės tikslų, esamų įprastų rinkos sąlygų, pažeidžiančių akcininkų ar kitų asmenų grupių interesus ir pan.), turėjusių ar ateityje galinčių turėti neigiamą įtaką emitento veiklai ir / arba veiklos rezultatams, taip pat sandorių, sudarytų esant interesų konfliktui tarp emitento vadovų, kontroliuojančių akcininkų ar kitų susijusių šalių pareigų emitentui ir jų privačių interesų ir / arba kitų pareigų, nebuvo.

AB SEB banko prezidentas




Raimondas Kvedaras

AB SEB banko Pagalbos verslui tarnybos ir finansų direktorius



Jonas Iržikevičius

AB SEB banko Finansų departamento direktorius



Saulius Salda

Vilnius  
2013 m. rugpjūčio 26 d.