


AB SEB bankas
Gedimino pr. 12
LT-01103 Vilnius

ATSAKINGŲ ASMENŲ PATVIRTINIMAS

Vadovaujantis Lietuvos Respublikos vertybinių popierių įstatymo 22 straipsniu ir Lietuvos banko valdybos patvirtintomis periodinės ir papildomos informacijos rengimo ir pateikimo taisyklėmis, patvirtiname, jog, mūsų žiniomis, 3 mėnesių sutrumpintoje tarpinėje konsoliduotoje finansinėje atskaitomybėje, parengtoje pagal tarptautinius finansinės atskaitomybės standartus, pateikta informacija atitinka tikrovę ir teisingai parodo emitento ir bendrą konsoliduotų įmonių turta, įsipareigojimus, finansinę būklę, pelną arba nuostolius ir pinigų srautus.

AB SEB banko prezidentas



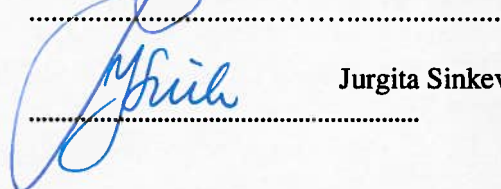
Raimondas Kvedaras

AB SEB banko Pagalbos verslui tarnybos ir finansų
direktorius



Jonas Iržikevičius

l.e.p. AB SEB banko Finansų departamento direktorė



Jurgita Sinkevičienė

Vilnius,
2014 m. gegužė



**AB SEB banko 2014 metų pirmo ketvirčio
sutrumpinta tarpinė finansinė informacija**

1. Ataskaitinis laikotarpis

Ataskaita parengta už 2014 metų tris mėnesius.


2. Pagrindiniai duomenys apie emitentą


Emitento pavadinimas	AB SEB bankas
Įstatinis kapitalas	1 034 575 341 Lt
Būstinės adresas	Gedimino pr.12, LT-01103 Vilnius
Telefonas	(8 5) 2682 800
Faksas	(8 5) 2682 333
El. paštas	info@seb.lt
Teisinė organizacinė forma	Akcinė bendrovė
Įregistravimo data ir vieta	1990 m. lapkričio 29 d., Lietuvos bankas
Įmonės kodas	112021238
Įmonės registravimo numeris	AB90-4
Interneto tinklapis	www.seb.lt

AB SEB bankas

**2014 M. TRIJŲ MĖNESIŲ LAIKOTARPIO
SUTRUMPINTA TARPINĖ PELNO (NUOSTOLIŲ) ATASKAITA**
(Visos sumos tūkstančiais litų, jeigu nenurodyta kitaip)

Grupė			Bankas	
Trijų mėnesių laikotarpis, 2014 m. kovo 31 d.	Trijų mėnesių laikotarpis, 2013 m. kovo 31 d.		Trijų mėnesių laikotarpis, 2014 m. kovo 31 d.	Trijų mėnesių laikotarpis, 2013 m. kovo 31 d.
117 748 (39 010)	119 149 (52 365)	Palūkanų pajamos	117 659 (39 016)	119 029 (52 367)
78 738	66 784	Palūkanų išlaidos	78 643	66 662
		Grynosios palūkanų pajamos		
(18 049)	(10 727)	Nuostoliai dėl sumažėjusios kreditų vertės	(18 049)	(10 727)
4 279	(4 390)	Nuostolių atstatymas dėl ilzingo portfelio sumažėjusios vertės	4 279	(4 390)
(1 037)	953	Atidėjinių atstatymas garantijoms ir kitiems nebalansiniams įsipareigojimams	(1 037)	953
6	-	Kiti vertės sumažėjimai	6	-
(14 801)	(14 164)	Iš viso (nuostolių), atstatymų dėl sumažėjusios vertės	(14 801)	(14 164)
		Grynosios palūkanų pajamos po nuostolių dėl sumažėjusios vertės		
63 937	52 620		63 842	52 498
63 406 (15 928)	63 243 (15 314)	Pajamos už pasiaugų mokesčius išlaidos pasiaugų mokesčiams	60 824 (15 504)	60 391 (15 159)
47 478	47 929	Grynosios pasiaugų ir mokesčių pajamos	45 320	45 232
		Grynasis pelnas (nuostoliai) už skolos vertybinių popierių ir finansinių priemonių operacijas	(682)	(4 708)
4 325 (98)	(4 485) 99	Nuostoliai iš finansinių priemonių	(99)	99
-	-	Dividendai iš patronuojamųjų įmonių	7 477	7 351
14 007	17 282	Grynasis pelnas už operacijas užsienio valiuta	14 008	17 282
1 355	1 615	Grynosios kitos pajamos	1 543	1 739
19 589	14 511	Grynosios investicinės veiklos pajamos	22 247	21 763
(31 992) (35 868)	(31 439) (38 260)	Išlaidos personalui Kitos administracinės išlaidos	(31 289) (35 589)	(30 896) (37 890)
63 144	45 361	Veiklos pelnas	64 531	50 707
63 144	45 361	Pelnas prieš pelno mokestį	64 531	50 707
(8 083)	(6 690)	Pelno mokesčio sąnaudos	(7 835)	(6 374)
55 061	38 671	Grynasis metų pelnas	56 696	44 333
		Skiriamas:		
55 061	38 671	Patronuojančios bendrovės akcininkams	56 696	44 333
-	-	Nekontroliuojančiai daliai	-	-
55 061	38 671		56 696	44 333


R. Kvedaras
Prezidentas



J. Iržiukevičius
Pagalbos verslo tarnybos ir finansų
direktorius


**2014 M. TRIJŲ MĖNESIŲ LAIKOTARPIO
SUTRUMPINTA BENDRŲJŲ PAJAMŲ ATASKAITA**
(Visos sumos tūkstančiais litų, jeigu nenurodyta kitaip)

Grupė		Bankas	
Trijų mėnesių laikotarpis, 2014 m. kovo 31 d.	Trijų mėnesių laikotarpis, 2013 m. kovo 31 d.	Trijų mėnesių laikotarpis, 2014 m. kovo 31 d.	Trijų mėnesių laikotarpis, 2013 m. kovo 31 d.
55 061	38 671	56 696	44 333
724	(78)	724	(78)
50	104	50	104
(116)	(4)	(116)	(4)
-	-	-	-
658	22	658	22
55 719	38 693	57 354	44 355
55 719	38 693	57 354	44 355
-	-	-	-
55 719	38 693	57 354	44 355

Skiriama:

55 719	38 693	57 354	44 355
-	-	-	-
55 719	38 693	57 354	44 355


R. Kvedaras
Prezidentas


J. Iržikevičius
Pagalbos verslui tarnybos ir finansų
direktorius

2014 M. KOVO 31 D.

SUTRUMPINTA TARPINĖ FINANSINĖS BŪKLĖS ATASKAITA

(Visos sumos tūkstančiais litų, jeigu nenurodyta kitaip)

Grupė		Bankas	
2014 m. kovo 31 d.	2013 m. gruodžio 31 d.	2014 m. kovo 31 d.	2013 m. gruodžio 31 d.
		Turtas	
416 389	418 136	416 389	418 136
557 957	935 323	557 957	935 323
3 613 951	3 691 046	3 613 951	3 691 046
58 813	59 895	58 139	59 228
		Finansinis turtas, kurio tikrosios vertės pokytis	
965 565	953 982	916 291	909 613
238 297	259 288	238 297	259 288
41 559	86 077	41 559	86 077
15 138 175	15 164 544	15 171 356	15 191 785
1 381 115	1 428 253	1 381 249	1 428 394
		Finansinės priemonės:	
185 590	191 126	185 590	191 126
200	200	200	200
13 324	13 302	13 324	13 302
-	-	34 900	34 900
45 771	48 239	45 771	48 239
23 481	24 643	23 313	24 469
3 866	3 924	3 866	3 924
14 250	14 047	14 250	14 047
163 230	167 633	163 203	167 600
98 991	131 288	106 075	130 295
22 960 524	23 590 946	22 985 680	23 606 992
		Iš viso turto	
		Įsipareigojimai	
35	33	35	33
6 661 258	7 177 824	6 661 258	7 177 824
246 195	270 943	246 195	270 943
13 058 410	13 224 857	13 086 045	13 245 685
		Sukauptos sąnaudos ir būsimų laikotarpių	
38 435	51 822	38 176	50 778
5 823	2 135	3 554	-
95 319	117 556	95 319	117 556
301 029	144 249	300 794	143 996
20 406 504	20 989 419	20 431 376	21 006 815
		Nuosavas kapitalas	
		Nuosavas kapitalas, prisdirtinas patronuojančios	
		įmonės akcininkams	
1 034 575	1 034 575	1 034 575	1 034 575
2 200	2 200	2 200	2 200
(1 892)	(2 550)	(1 892)	(2 550)
352 347	289 202	350 472	287 327
16 089	15 731	16 089	15 731
1 150 701	1 262 369	1 152 860	1 262 894
2 554 020	2 601 527	2 554 304	2 600 177
		Nekontroliuojančiai daliai	
2 554 020	2 601 527	2 554 304	2 600 177
22 960 524	23 590 946	22 985 680	23 606 992

R. Kvedaras
Prezidentas

J. Irzikevičius
Pagalbos verslų tarnybos ir finansų
direktorius

**2014 M. TRUJŲ MĖNESIŲ LAIKOTARPIO
SUTRUMPINTA TARPINĖ NUOSAVYBES POKYČIŲ ATASKAITA**

(Visos sumos tūkstantiais litų, jeigu nenurodyta kitaip)

Grupė	Nuosavybės dalis tenkanti patrunuojančiai bendrovei						iš viso
	Atsargos kapitalas	Finansinio turto perkainojimo rezervas	Privatizacijos rezervas	Bendrieji ir kiti rezervai	Nepaskirstytasis pelnas	Nevaldomoji dalis	
2012 m. gruodžio 31 d.	1 034 575	2 200	(4 098)	14 132	1 137 930	2 424 351	2 424 351
Finansinio turto įvertinimo klajai vėre pasikeitimas	-	-	-	-	(27 222)	(27 222)	(27 222)
Homogeninių paskolų patikimų vėre sumažėjimas	-	-	-	-	(11 058)	(11 058)	(11 058)
Pakoreguotas 2012 metų gruodžio 31 d. likutis	1 034 575	2 200	(4 098)	14 132	1 099 650	2 386 071	2 386 071
Parduoti laikomo finansinio turto perkainojimo rezervo grynasis pokyis išskaičius atidėtuosius mokesčius	-	-	(82)	-	-	(82)	(82)
Finansinio turto perkainojimo rezervo amortizacija dėl perklausifikavimo	-	-	104	-	-	104	104
Grynasis metų pelnas	-	-	-	-	38 671	38 671	38 671
Bendrosios pajamos, įtrauktos į nuosavą kapitalą	-	-	22	-	38 671	38 693	38 693
Mokėjimas akcijomis	-	-	-	431	-	431	431
Perkėlimas į Privalomąjį rezervą	-	-	-	-	(49 590)	-	-
2013 m. kovo 31 d.	1 034 575	2 200	(4 076)	14 563	1 088 731	2 425 195	2 425 195
2013 metų gruodžio 31 d.	1 034 575	2 200	(2 550)	15 731	1 262 369	2 601 527	2 601 527
Parduoti laikomo finansinio turto perkainojimo rezervo grynasis pokyis išskaičius atidėtuosius mokesčius	-	-	608	-	-	608	608
Finansinio turto perkainojimo rezervo amortizacija dėl perklausifikavimo	-	-	50	-	-	50	50
Grynasis metų pelnas	-	-	-	-	55 061	55 061	55 061
Bendrosios pajamos, įtrauktos į nuosavą kapitalą	-	-	658	-	55 061	55 719	55 719
Mokėjimas akcijomis	-	-	-	358	-	358	358
Perkėlimas į Privalomąjį rezervą	-	-	-	-	(63 145)	-	-
Mokėmų dividendai	-	-	-	-	(103 584)	(103 584)	(103 584)
2014 m. kovo 31 d.	1 034 575	2 200	(1 892)	16 089	1 150 701	2 554 020	2 554 020

R. Kvedaras
Prezidentas

J. Izejkevičius
Pagalbos verslui tarpininkas ir finansų direktorius


AB SEB bankas

**2014 M. TRUŲ MĒNESIŲ LAIKOTARPIŲ
SUTRUMPINTA TARPINĒ NUOSAVĪBĒS POKĪŅŪ ATASKAĪTA**

(Visos sumos tūkstaņšais litu, jaigu nenurodyta kitaip)


Bankas	Finansinio turto				Nepasakritytais peļinas	Iš viso
	Absargos kapitālas	Perkainojimo rezervas	Privātomēis rezervas	Bendrieji ir kiti rezervali		
2012 m. gruodžio 31 d.	1 034 575	2 200	(4 098)	236 737	991 793	2 275 339
Finansinio turto ivērtinimo ūkraja v ērtē pasakritymas	-	-	-	-	(27 222)	(27 222)
Homogēnām, pasakrity palikām v ērtēs sumējāmas	-	-	-	-	(11 058)	(11 058)
Patronuojamosos imonēs AB "SEB Iztngas" prījngimas piro banko	-	-	-	1 000	146 660	147 660
Palokreguotas 2012 metū gruodžio 31 d. ilkuis	1 034 575	2 200	(4 098)	237 737	1 100 173	2 384 719
Parduoti laikomo finansinio turto perkainojimo rezervo grynās pokyts išskatāv us	-	-	(82)	-	-	(82)
atidēlusius mokesčius	-	-	-	-	-	-
Finansinio turto perkainojimo rezervo amortizacija dēl perklasifikavimo	-	-	104	-	-	104
Grynās metū peļinas	-	-	-	-	44 333	44 333
Bendrosios pajamos, ivairuktos / nuosavā kapitālā	-	-	22	-	44 333	44 335
Mokėjimas akcijomis	-	-	-	431	-	431
Perkēlimas į Privātomāji rezervā	-	-	-	49 590	(49 590)	-
2013 m. lievo 31 d.	1 034 575	2 200	(4 076)	287 327	1 094 916	2 429 505
2013 metū gruodžio 31 d.	1 034 575	2 200	(2 550)	287 327	1 262 894	2 600 177
Parduoti laikomo finansinio turto perkainojimo rezervo grynās pokyts išskatāv us	-	-	608	-	-	608
atidēlusius mokesčius	-	-	-	-	-	-
Finansinio turto perkainojimo rezervo amortizacija dēl perklasifikavimo	-	-	50	-	-	50
Grynās metū peļinas	-	-	-	-	56 696	56 696
Bendrosios pajamos, ivairuktos / nuosavā kapitālā	-	-	658	-	56 696	57 354
Mokėjimas akcijomis	-	-	-	358	-	358
Perkēlimas į Privātomāji rezervā	-	-	-	63 145	(63 145)	-
Mokēlini dividendai	-	-	-	-	(103 584)	(103 584)
2014 m. lievo 31 d.	1 034 575	2 200	(1 892)	350 472	1 152 860	2 554 304



K. Nvedarā
Prezidentas


J. Kizkevičius
Pagalbos vērstur tarmybos ir finansū
direktorius

**2014 M. TRIJŲ MĖNESIŲ LAIKOTARPIO
SUTRUMPINTA TARPINĖ PINIGŲ SRAUTŲ ATASKAITA**
(Visos sumos tūkstančiais litų, jeigu nenurodyta kitaip)

Grupė			Bankas	
Trijų mėnesių laikotarpis, 2014 m. kovo 31 d.	Trijų mėnesių laikotarpis, 2013 m. kovo 31 d.		Trijų mėnesių laikotarpis, 2014 m. kovo 31 d.	Trijų mėnesių laikotarpis, 2013 m. kovo 31 d.
78 785	11 452	Grynieji pinigų srautai iš veiklos prieš trumpalaikio turto pokyčius	77 525	11 440
2 686 234	23 127	Grynasis trumpalaikio turto pokytis	2 703 626	15 642
(6 054)	(495 078)	Grynasis trumpalaikių įsipareigojimų pokytis	637	(498 079)
2 738 965	(460 499)	Grynieji pinigų srautai iš veiklos (-ai) prieš pelno mokestį	2 781 788	(470 997)
-	-	Sumokėtas pelno mokestis	-	-
2 738 965	(460 499)	Grynieji pinigų srautai iš veiklos (-ai) po pelno mokestio	2 781 788	(470 997)
44 512	190 339	Grynieji pinigų srautai iš investicinės veiklos (investicinei veiklai)	1 690	198 156
(653 023)	576 987	Grynieji pinigų srautai iš finansinės veiklos (finansinei veiklai)	(653 024)	579 666
2 130 454	306 827	Grynasis pinigų pokytis	2 130 454	306 827
1 454 891	3 118 790	Pinigų likutis laikotarpio pradžioje	1 454 891	3 118 790
3 585 345	3 425 617	Pinigų likutis laikotarpio pabaigoje	3 585 345	3 425 617
iš jų:				
71 708	591 948	laisvai disponuojamos lėšos centriname banke	71 708	591 948
2 818 198	-	vienos nakties indėliai	2 818 198	-
416 389	380 144	grynieji pinigai	416 389	380 144
279 050	2 453 525	korespondentinių sąskaitų lėšos	279 050	2 453 525
3 585 345	3 425 617		3 585 345	3 425 617


R. Kvedaras
Prezidentas


J. Irškevičius
Pagalbos verslui tarnybos ir finansų direktorius

1 PASTABA BENDRA INFORMACIJA

AB SEB bankas (toliau – bankas) buvo įregistruotas Lietuvos Respublikos įmonių registre 1990 m. kovo 2 d. kaip akcinė bendrovė. Bankas turi Lietuvos banko išduotą licenciją atlikti visas banko operacijas, nustatytas Lietuvos Respublikos bankų įstatyme ir banko įstatuose. Centrinė banko būstinė yra įsikūrusi Gedimino pr. 12, Vilniuje. Atskaitinio laikotarpio pabaigoje bankas turėjo 46 klientų aptarnavimo padalinius Lietuvoje.

Atskaitinių metų pirmojo ketvirčio pabaigoje bankas turėjo dvi patronuojamąsias įmones (toliau bankas ir patronuojamosios įmonės kartu – grupė). Banko antrinės įmonės: UAB „SEB Venture Capital“, besiverčianti nuosavo turto investavimu į kitų įmonių kapitalą bei patikėto turto valdymu, kurios 100 proc. akcijų priklauso bankui, UAB „SEB investicijų valdymas“, teikianti investicijų valdymo paslaugas, kurios 100 proc. akcijų priklauso bankui.

2013 metų lapkričio 23 dieną viena iš banko patronuojamųjų įmonių – AB „SEB lizingas“ – buvo prijungta prie AB SEB banko. Prijungus AB „SEB lizingas“ prie AB SEB banko, lyginamieji banko duomenys yra parodyti kartu su AB „SEB lizingas“ duomenimis.

Bankas priima indėlius, teikia kreditus, atlieka pinigų pervedimo operacijas, teikia dokumentinių atsiskaitymų paslaugą, keičia valiutą, išduoda debeto ir kredito korteles bei apdoroja jų duomenis, finansuoja prekybos operacijas, teikia finansinio lizingo paslaugas, investuoja į vertybinius popierius ir jais prekiauja bei atlieka kitas operacijas (išskyrus prekybą tauriaisiais metalais), nustatytas Bankų įstatyme.

Banko akcininkas yra „Skandinaviska Enskilda Banken AB (publ)“, kuriam atskaitinio laikotarpio pabaigoje priklausė 100 proc. banko akcijų.

2 PASTABA RENGIMO PAGRINDAS

Ši tarpinė informacija yra pateikiama nacionaline Lietuvos valiuta, t. y. litais (Lt). Banko ir kitų grupės bendrovių apskaita yra tvarkoma pagal Tarptautinius finansinės atskaitomybės standartus (TFAS), kurie patvirtinti ir taikomi Europos Sąjungoje (ES). Ši sutrumpinta tarpinė finansinė informacija parengta vadovaujantis 34 Tarptautiniu apskaitos standartu.

Taikyti apskaitos principai ir skaičiavimo metodai atitinka 2013 m. gruodžio 31 d. pasibaigusį metų finansinėse ataskaitose taikytus ir apibūdintus principus.

Finansinėse ataskaitose nurodyta duomenų istorinė vertė, išskyrus finansinį turtą, skirtą galimam pardavimui, finansinį turtą ir įsipareigojimus, kurių tikrosios vertės pokytis įtraukiamas į pelno (nuostolių) ataskaitą, bei visas išvestines finansines priemones.

Rengiant finansinę atskaitomybę pagal TFAS taikomos prielaidos ir vertinimai, kurie daro įtaką turto ir įsipareigojimų sumoms bei galimų įsipareigojimų įtraukimui į apskaitą laikotarpio pabaigoje, taip pat pajamų ir sąnaudų sumoms, apskaičiuotoms per atskaitinį laikotarpį. Nors šios prielaidos ir vertinimai yra pagrįsti vadovybės žiniomis apie paskutinius įvykius ir veiksmus, yra tikimybė, kad faktiniai rezultatai gali skirtis nuo pateiktų vertinimų.

3 PASTABA ATASKAITA APIE SEGMENTUS

Verslo segmentai yra pateikiami tokios pat sudėties kaip ir banko valdybos vidinėse ataskaitose. Banko valdyba yra atsakinga už lėšų paskirstymą ir veiklos rezultatų vertinimą ir yra pagrindinis sprendimų priėmimo organas.

Visi verslo segmentų tarpusavio sandoriai buvo vykdomi komercinėmis sąlygomis ir rinkos kainomis, o tarpusio pajamos ir sąnaudos eliminuotos. Pajamos ir sąnaudos, tiesiogiai tenkančios segmentui, yra laikomos šio verslo segmento našumu.

Valdymo ir ataskaitų tikslais grupę sudarė šie verslo segmentai:

Baltijos šalių tarnyba bendrai atsakinga už mažmeninės bankininkystės paslaugų teikimą visoms įmonėms ir individualiems klientams. Baltijos tarnyba tiekia šias paslaugas:

- kreditavimo;
- išperkamosios nuomos ir faktoringo;
- likvidumo valdymo ir pinigų pervedimo;
- privačiosios bankininkystės, turto valdymo ir konsultavimo aukščiausio lygmens privačių klientų segmentui.

Visos ilgalaikio turto nusidėvėjimo ir amortizacijos sąnaudos (išskyrus investicijų valdymo segmento) priskiriamos šiam segmentui.

Verslo bankininkystės segmento bendra atsakomybė yra vidutinių ir didelių įmonių, finansų institucijų, bankų ir komercinio nekilnojamojo turto klientų aptarnavimas. Verslo bankininkystės segmentas savo klientams siūlo integruotas investavimo ir verslo bankininkystės paslaugas, įskaitant bankų investavimo paslaugas. Verslo bankininkystės svarbiausios veiklos funkcijos:

- kreditavimo ir skolos vertybinių popierių rinkos;
- prekyba nuosavybės vertybiniais popieriais, valiuta, išvestinėmis finansinėmis priemonėmis, ateities sandoriai;
- konsultavimo, tarpininkavimo, nuosavybės vertybinių popierių tyrimai ir prekybos strategijos, valiutos keitimo rinkos;
- pinigų valdymas;
- vertybinių popierių saugojimas ir kitos paslaugos;
- rizikos kapitalas

Investicijų valdymo segmento pagrindinė verslo sritis yra investicijų valdymo paslaugų teikimas finansų įstaigoms, fondams, gyvybės draudimo bendrovėms. Taip pat segmentas yra atsakingas už SEB fondų investavimą, rinkodarą ir pardavimą.

Segmentas siūlo daugybę investicijų valdymo ir konsultavimo paslaugų. Yra siūlomi nuosavybės ir fiksuotųjų pajamų popieriai, privačios nuosavybės, nekilnojamojo turto ir apsidraudimo sandorių fondų valdymas.

Iždo segmento pagrindinė atsakomybė yra pinigų valdymas, likvidumo valdymas, ir grupės segmentų finansavimas.

Operacijų ir informacinių technologijų segmentai - vidiniai grupės segmentai, atsakingi už priežiūrą ir operacijų atlikimą, taip pat informacinių paslaugų teikimą kitiems grupės segmentams. Papildomai segmentai teikia vieni kitiems ir klientams apskaitos, derinimo, mokėjimo ir sutikrinimo paslaugas.

Pagalbos verslui segmentas yra atsakingas už bendrai teikiamas paslaugas tokiose srityse kaip: personalo valdymas, finansai, rinkodara ir komunikacija, kreditų ir rizikos valdymo, apsaugos, pirkimų ir nekilnojamojo turto, atitikimo ir vidaus audito.

Grupės veikloje geografiniai segmentai nėra išskiriami, visa veikla vykdoma Lietuvos Respublikos teritorijoje. Pajamos ir sąnaudos, tenkančios pagrindinei ne rezidentų grupei, yra nereikšmingos šiai finansinei ataskaitai ir nėra teikiamos pagrindiniams sprendimus priimančiam organui.

AB SEB bankas
**2014 M. TRIJŲ MĖNESIŲ LAIKOTARPIO
SUTRUMPINTOS TARPINĖS FINANSINĖS INFORMACIJOS AIŠKINAMASIS RAŠTAS**
(Visos sumos tūkstančiais litų, jeigu nenurodyta kitaip)

3 PASTABA ATASKAITA APIE SEGMENTUS (TĘSINYS)

2014 m. trijų mėnesių grupės verslo segmentai pateikti žemiau:

	Baltijos šalių tarnyba	Verslo bankininkystė	Investicijų valdymas	Išdas	Operacijos	Pagalba verslui	Informacinės technologijos	Eliminavimas	Iš viso
Palūkanų pajamos	110 746	227	14	52 135	-	-	-	(44 961)	118 161
- vidinės	3 190	-	6	41 765	-	-	-	(44 961)	-
- išorinės	107 556	227	8	10 370	-	-	-	-	118 161
Palūkanų išlaidos	(44 251)	(145)	-	(41 604)	-	-	-	44 961	(41 039)
- vidinės	(41 621)	(145)	-	(3 195)	-	-	-	44 961	-
- išorinės	(2 630)	-	-	(38 409)	-	-	-	-	(41 039)
Grynosios paslaugų ir mokesčių pajamos	45 201	60	1 186	-	-	-	-	-	46 447
- vidinės	2 086	-	(2 998)	-	-	-	-	-	(912)
- išorinės	43 115	60	4 184	-	-	-	-	-	47 359
Grynosios finansinės veiklos pajamos	13 877	5 005	1	1 231	-	-	-	-	20 114
Grynosios kitos pajamos (išlaidos)	(492)	-	912	111	-	(1)	-	-	530
Veiklos pelnas (nuostoliai)	125 081	5 147	2 113	11 873	-	(1)	-	-	144 213
Išlaidos personalui, kitos administracinės išlaidos	(62 329)	(352)	(814)	(215)	118	833	1 168	-	(61 591)
Nusidėvėjimas/amortizacija/nurašymai	(4 286)	(4)	(5)	(1)	(63)	(250)	(370)	-	(4 979)
Iš viso nuostolių dėl sumažėjusios vertės	(14 499)	-	-	-	-	-	-	-	(14 499)
Pelnas (nuostoliai) prieš pelno mokesčių	43 967	4 791	1 294	11 657	55	582	798	-	63 144
Pelno mokesčio sąnaudos	(7 835)	-	(248)	-	-	-	-	-	(8 083)
Grynasis metų pelnas (nuostolis)	36 132	4 791	1 046	11 657	55	582	798	-	55 061
Iš viso turto	17 746 486	56 223	24 742	7 137 504	55	582	1 070	(2 006 138)	22 960 524
Iš viso įsipareigojimų	15 210 493	51 432	22 706	7 127 739	-	-	272	(2 006 138)	20 406 504
Nematerialiojo ir materialiojo turto įsigijimas	1 524	-	1	-	-	-	-	-	1 525

AB SEB bankas
**2014 M. TRIJŲ MĖNESIŲ LAIKOTARPIO
SUTRUMPINTOS TARPINĖS FINANSINĖS INFORMACIJOS AIŠKINAMASIS RAŠTAS**
 (Visos sumos tūkstančiais litų, jeigu nenurodyta kitaip)
3 PASTABA ATASKAITA APIE SEGMENTUS (TĘSINYS)

Toliau lentelėje pateikiamas 2014 metų trijų mėnesių grupės verslo segmentų ir finansinių ataskaitų sugretinimas:

	Eliminavimas			
	Segmentų atskleidimas	Palūkanų pajamos iš gautinų sumų (finansinės priemonės) apsidraudimo sandorio	Kiti koreguojantys įrašai	Finansinės ataskaitos
Palūkanų pajamos	118 161	-	(413)	117 748
Palūkanų išlaidos	(41 039)	2 029	-	(39 010)
Grynosios paslaugų mokesčių pajamos	46 447	-	1 031	47 478
Grynosios finansinės veiklos pajamos	20 114	(2 029)	974	19 059
Grynosios kitos pajamos	530	-	-	530
Veiklos pelnas	144 213	-	1 592	145 805
Išlaidos personalui, kitos administracinės išlaidos	(61 591)	-	(1 290)	(62 881)
Nusidėvėjimas/amortizacija/nurašy mai	(4 979)	-	-	(4 979)
Iš viso nuostolių dėl sumažėjusios vertės	(14 499)	-	(302)	(14 801)
Pelnas prieš pelno mokestį	63 144	-	-	63 144
Pelno mokesčio (sąnaudos)	(8 083)	-	-	(8 083)
Grynasis metų pelnas	55 061	-	-	55 061

AB SEB bankas
**2014 M. TRIJŲ MĖNESIŲ LAIKOTARPIO
SUTRUMPINTOS TARPINĖS FINANSINĖS INFORMACIJOS AIŠKINAMASIS RAŠTAS**
(Visos sumos tūkstančiais litų, jeigu nenurodyta kitaip)

3 PASTABA ATASKAITA APIE SEGMENTUS (TĘSINYS)

2013 m. trijų mėnesių grupės verslo segmentai pateikti žemiau:

	Baltijos šalių tarnyba	Verslo bankininkystė	Investicijų valdymas	Iždas	Operacijos	Pagalba verslui	Informacinės technologijos	Eliminavimas	Iš viso
Palūkanų pajamos	118 237	252	10	50 784	-	-	-	(49 793)	119 490
- vidinės	4 372	-	2	45 419	-	-	-	(49 793)	-
- išorinės	113 865	252	8	5 365	-	-	-	-	119 490
Palūkanų išlaidos	(54 365)	(138)	(1)	(50 736)	-	-	-	49 793	(55 447)
- vidinės	(45 282)	(138)	(1)	(4 372)	-	-	-	49 793	-
- išorinės	(9 083)	-	-	(46 364)	-	-	-	-	(55 447)
Grynosios paslaugų ir mokesčių pajamos	45 396	60	2 636	(282)	-	-	-	-	47 810
- vidinės	2 285	-	(2 003)	(282)	-	-	-	-	-
- išorinės	43 111	60	4 639	-	-	-	-	-	47 810
Grynosios finansinės veiklos pajamos	15 786	219	4	103	-	-	-	-	16 112
Grynosios kitos pajamos (išlaidos)	(788)	-	-	-	(6)	(1)	-	-	(795)
Veiklos pelnas (nuostoliai)	124 266	393	2 649	(131)	(6)	(1)	-	-	127 170
Išlaidos personalui, kitos administracinės išlaidos	(63 169)	(165)	(855)	(98)	428	657	836	-	(62 366)
Nusidėvėjimas/amortizacija/nurašymai	(4 268)	(14)	(12)	-	(85)	(243)	(666)	-	(5 288)
Finansinių priemonių operacijų rezultatas	4	-	-	-	-	7	-	-	11
Iš viso nuostolių dėl sumažėjusios vertės	(14 165)	-	-	-	-	-	-	-	(14 165)
Pelnas (nuostoliai) prieš pelno mokesťį	42 668	214	1 782	(229)	337	420	170	-	45 362
Pelno mokesčio (sąnaudos)	(6 375)	2	(318)	-	-	-	-	-	(6 691)
Grynasis metų pelnas (nuostolis)	36 293	216	1 464	(229)	337	420	170	-	38 671
Iš viso turto	18 339 250	55 235	24 460	8 351 687	337	420	170	(3 509 679)	23 261 880
Iš viso įsipareigojimų	15 902 244	55 019	22 006	8 355 992	-	-	-	(3 509 633)	20 825 628
<i>Nematerialiojo ir materialiojo turto įsigijimas</i>	1 324	-	-	-	-	-	-	-	1 324

AB SEB bankas
**2014 M. TRIJŲ MĖNESIŲ LAIKOTARPIO
SUTRUMPINTOS TARPINĖS FINANSINĖS INFORMACIJOS AIŠKINAMASIS RAŠTAS**
 (Visos sumos tūkstančiais litų, jeigu nenurodyta kitaip)
3 PASTABA ATASKAITA APIE SEGMENTUS (TĘSINYS)

Toliau lentelėje pateikiamas 2013 metų trijų mėnesių grupės verslo segmentų ir finansinių ataskaitų sugretinimas:

	Eliminavimas			
	Segmentų atskleidimas	Palūkanų pajamos iš gautinų sumų (finansinės priemonės) apsidraudimo sandorio	Kiti koreguojantys įrašai	Finansinės ataskaitos
Palūkanų pajamos	119 490	-	(341)	119 149
Palūkanų išlaidos	(55 447)	3 064	18	(52 365)
Grynosios paslaugų mokesčių pajamos	47 810	-	119	47 929
Grynosios finansinės veiklos pajamos	16 112	(3 064)	(195)	12 853
Grynosios kitos pajamos	(795)	-	2 453	1 658
Veiklos pelnas	127 170	-	2 054	129 224
Išlaidos personalui, kitos administracinės išlaidos	(62 366)	-	(2 037)	(64 403)
Nusidėvėjimas/amortizacija/nurašy mai	(5 288)	-	(19)	(5 307)
Finansinių priemonių operacijų rezultatas	11	-	-	11
Iš viso nuostolių dėl sumažėjusios vertės	(14 165)	-	1	(14 164)
Pelnas prieš pelno mokestį	45 362	-	(1)	45 361
Pelno mokesčio (sąnaudos)	(6 691)	-	1	(6 690)
Grynasis metų pelnas	38 671	-	-	38 671

**2014 M. TRIJŲ MĖNESIŲ LAIKOTARPIO
SUTRUMPINTOS TARPINĖS FINANSINĖS INFORMACIJOS AIŠKINAMASIS RAŠTAS**

(Visos sumos tūkstančiais litų, jeigu nenurodyta kitaip)

4 PASTABA FINANSINIS TURTAS IR ĮSIPAREIGOJIMAI

Grupės finansinio turto ir įsipareigojimų balansinė ir tikroji vertė pateikta žemiau:

	2014 m. kovo 31 d.		2013 m. gruodžio 31 d.	
	Balansinė vertė	Tikroji vertė	Balansinė vertė	Tikroji vertė
Likučiai centriniame banke	557 957	557 998	935 323	935 319
Lėšos/kreditai bankuose	3 655 510	3 655 399	3 777 123	3 774 546
Kreditai klientams	15 138 175	14 580 882	15 164 544	14 630 340
Vyriausybės vertybiniai popieriai – gautinos sumos	185 590	189 587	191 126	194 854
Gautinos lizingo įmokos	1 381 115	1 373 508	1 428 253	1 423 330
Vertybiniai popieriai, laikomi iki išpirkimo	13 324	13 262	13 302	13 240
Iš viso finansinio turto	20 931 671	20 370 635	21 509 671	20 971 629
Įsiskolinimas centriniam bankui	35	35	33	33
Įsiskolinimai kredito įstaigoms	6 661 258	6 767 910	7 177 824	7 285 084
Klientų indėliai	13 058 410	13 057 368	13 224 857	13 217 123
Išleisti skolos vertybiniai popieriai	88 123	89 089	110 247	111 426
Iš viso finansinių įsipareigojimų	19 807 826	19 914 402	20 512 961	20 613 666

Banko finansinio turto ir įsipareigojimų balansinė ir tikroji vertė pateikta žemiau:

	2014 m. kovo 31 d.		2013 m. gruodžio 31 d.	
	Balansinė vertė	Tikroji vertė	Balansinė vertė	Tikroji vertė
Likučiai centriniame banke	557 957	557 998	935 323	935 319
Lėšos bankuose	3 655 510	3 655 399	3 777 123	3 774 545
Kreditai klientams	15 171 356	14 641 768	15 191 785	14 657 553
Vyriausybės vertybiniai popieriai – gautinos sumos	185 590	189 587	191 126	194 854
Gautinos lizingo įmokos	1 381 249	1 373 643	1 428 394	1 423 474
Vertybiniai popieriai, laikomi iki išpirkimo	13 324	13 262	13 302	13 240
Iš viso finansinio turto	20 964 986	20 431 657	21 537 053	20 998 985
Įsiskolinimas centriniam bankui	35	35	33	33
Įsiskolinimai kredito įstaigoms	6 661 258	6 767 910	7 177 824	7 285 084
Klientų indėliai	13 086 045	13 085 005	13 245 685	13 237 952
Išleisti skolos vertybiniai popieriai	88 123	89 089	110 247	111 426
Iš viso finansinių įsipareigojimų	19 835 461	19 942 039	20 533 789	20 634 495

**2014 M. TRIJŲ MĖNESIŲ LAIKOTARPIO
SUTRUMPINTOS TARPINĖS FINANSINĖS INFORMACIJOS AIŠKINAMASIS RAŠTAS**

(Visos sumos tūkstančiais litų, jeigu nenurodyta kitaip)

4 PASTABA FINANSINIS TURTAS IR ĮSIPAREIGOJIMAI (TĘSINYS)

Lentelėje pateikti apibendrinti banko tikrosios vertės nustatymo būdai, kai turto ir įsipareigojimų į apskaitą traukiama tikroji vertė:

	Tikroji vertė nustatyta taikant:		
	rinkos kainą	vertinimo metodus, paremtus stebimais rinkos duomenimis	vertinimo metodus, neparemtus stebimais rinkos duomenimis
2014 m. kovo 31 d.			
Parduoti laikomi Vyriausybės vertybiniai popieriai	58 139	-	-
Finansinis turtas, kurio tikrosios vertės pokytis traukiamas į pelno (nuostolių) ataskaitą	916 291	-	-
Išvestinės finansinės priemonės (turtas)	73	238 220	4
Finansinės priemonės - laikomos parduoti	-	-	200
Išvestinės finansinės priemonės (įsipareigojimai)	(575)	(245 616)	(4)
Išleisti skolos vertybiniai popieriai	-	(7 196)	-
Iš viso	973 928	(14 592)	200
2013 m. gruodžio 31 d.			
Parduoti laikomi Vyriausybės vertybiniai popieriai	59 228	-	-
Finansinis turtas, kurio tikrosios vertės pokytis traukiamas į pelno (nuostolių) ataskaitą	909 613	-	-
Išvestinės finansinės priemonės (turtas)	132	259 141	15
Finansinės priemonės - laikomos parduoti	-	-	200
Išvestinės finansinės priemonės (įsipareigojimai)	(33)	(270 895)	(15)
Išleisti skolos vertybiniai popieriai	-	(7 309)	-
Iš viso	968 940	(19 063)	200

AB SEB bankas**2014 M. TRIJŲ MĖNESIŲ LAIKOTARPIO
SUTRUMPINTOS TARPINĖS FINANSINĖS INFORMACIJOS AIŠKINAMASIS RAŠTAS**
(Visos sumos tūkstančiais litų, jeigu nenurodyta kitaip)**5 PASTABA VALDOMAS TURTAS**

Grupė			Bankas	
2014 kovo 31 d.	2013 gruodžio 31		2014 kovo 31 d.	2013 gruodžio 31
86 108	86 181	Klientų pinigai	-	-
769 084	757 743	Klientų vardu įsigyti vertybiniai popieriai	-	-
1 878 203	1 842 752	Valdomas kolektyvinio investavimo subjektų ir pensijų fondų turtas	-	-
2 733 395	2 686 676	Iš viso valdomo turto	-	-

6 PASTABA NEBALANSINIAI STRAIPSNIAI

Grupė			Bankas	
2014 m. kovo 31 d.	2013 m. gruodžio 31		2014 m. kovo 31 d.	2013 m. gruodžio 31
3 200 938	2 915 536	Sutartys suteikti kreditą	3 205 937	2 920 735
587 892	610 245	Suteiktos garantijos	587 892	610 245
164 118	132 090	Išleisti akreditivai	164 118	132 090
57 254	39 798	Įsipareigojimai pirkti turtą ir kiti įsipareigojimai	57 254	39 798
38	38	Išleistos garantijos deponavus lėšas	38	38

7 PASTABA SUSIJĘ ASMENYS

Vykdam įprastinį verslą, su susijusiais asmenimis yra sudaryti banko sandoriai. Sandoriai su patrunuojančia įmone apima kreditus, indėlius ir skolos priemonių sandorius. Lentelėje pateikti sandoriai, sudaryti su SEB grupe (įskaitant patrunuojantį banką):

Grupė		Palūkanų norma (proc.)	Bankas	
2014 m. kovo 31 d.	2013 m. gruodžio 31 d.		2014 m. kovo 31 d.	2013 m. gruodžio 31 d.
3 567 516	3 644 324	0,02-3,50	3 567 516	3 644 324
71 960	72 919	-	71 960	72 919
1 792	3 269	-	1 732	2 729
6 264 817	6 756 676	0,01-5,49	6 264 817	6 756 676
299 564	216 974	-	299 560	216 616
53 612	59 369	-	53 612	59 369
830 400	396 172	-	830 400	396 172
Trijų mėnesių laikotarpis, 2014 m. ir 2013 m. kovo 31 d.				
5 012	607	-	5 012	607
(23 864)	(35 235)	-	(23 864)	(35 235)
(2 616)	(868)	-	(2 498)	(2 658)

AB SEB bankas
**2014 M. TRIJŲ MĖNESIŲ LAIKOTARPIO
SUTRUMPINTOS TARPINĖS FINANSINĖS INFORMACIJOS AIŠKINAMASIS RAŠTAS**

(Visos sumos tūkstančiais litų, jeigu nenurodyta kitaip)

7 PASTABA SUSIJĘ ASMENYS (TĖŠINYS)

Toliau pateikiami banko ir grupės sandoriai su patronuojančiu banku:

Grupė			Palūkanų norma (proc.)	Bankas	
2014 m. kovo 31 d.	2013 m. gruodžio 31 d.			2014 m. kovo 31 d.	2013 m. gruodžio 31 d.
3 519 882	3 521 798	Kreditų likutis metų pabaigoje	0,29-085	3 519 882	3 521 798
		Prekybinių išvestinių finansinių priemonių likutis (vertė)	-		
71 960	72 919	metų pabaigoje		71 960	72 919
-	62	Kitas turtas metų pabaigoje	-	-	62
6 203 569	6 679 239	Indėlių likutis metų pabaigoje	0,12-5,49	6 203 569	6 679 239
288 450	204 251	Kiti įsipareigojimai metų pabaigoje	-	288 450	204 251
53 517	59 352	Nepanaudotas kredito likutis	-	53 517	59 352
		Išleistos garantijos metų pabaigoje	-		
825 544	390 446	Gautos garantijos metų pabaigoje	-	825 544	390 446
Trijų mėnesių laikotarpis, 2014 m. ir 2013 m. kovo 31 d.					
4 964	469	Palūkanų pajamos	-	4 964	469
(23 847)	(35 226)	Palūkanų išlaidos	-	(23 847)	(35 226)
		Kitų gautų paslaugų ir patirtų išlaidų su			
(1 224)	(83)	SEB grupe grynoji vertė	-	(1 284)	1 663

Toliau pateikiami banko ir patronuojamųjų įmonių sandoriai:

	Palūkanų norma (proc.)	Bankas	
		2014 m. kovo 31 d.	2013 m. gruodžio 31 d.
Nebalansiniai įsipareigojimai gruodžio 31 d.			
Sutarty s suteikti kreditus	-	4 999	5 199
Kreditų likučiai metų pabaigoje			
UAB „SEB Venture Capital“	1,44-3,50	40 134	39 970
UAB „SEB investicijų valdy mas“	3,5	71	74
Indėlių likučiai metų pabaigoje			
UAB „SEB Venture Capital“	0	6 070	271
UAB „SEB investicijų valdy mas“	0,835-1,331	21 564	20 557
Kitas turtas metų pabaigoje	-	9 491	2 241
Trijų mėnesių laikotarpis, 2014 m. ir 2013 m. kovo 31 d.			
Palūkanų pajamos	-	145	137
Palūkanų išlaidos	-	(6)	(2)
Dividendų pajamos	-	7 477	7 351
Kitų iš patronuojamųjų įmonių gautų paslaugų ir patirtų sąnaudų grynoji vertė	-	2 280	2 095

AB SEB bankas**2014 M. TRIJŲ MĖNESIŲ LAIKOTARPIO
SUTRUMPINTOS TARPINĖS FINANSINĖS INFORMACIJOS AIŠKINAMASIS RAŠTAS**
(Visos sumos tūkstančiais litų, jeigu nenurodyta kitaip)**8 PASTABA IŠLEISTI IR IŠPIRKTI SKOLOS VERTYBINIAI POPIERIAI**

Per 2014 metų 3 mėnesius bankas išleido 7 su finansine priemone susietų obligacijų emisijas, kaip parodyta lentelėje žemiau:

Išleidimo data	Išpirkimo data	Trukmė	Valiuta	Emisijos dydis (litais)	Palūkanų norma arba indeksas
2014.02.04	2018.02.09	1 466 dienos	LTL	228 800	Vidurio ir Rytų Europos šalių įmonių akcijų kainų indeksas <i>CECE Composite Index in EUR</i>
2014.02.04	2018.02.09	1 466 dienos	LTL	235 400	Vidurio ir Rytų Europos šalių įmonių akcijų kainų indeksas <i>CECE Composite Index in EUR</i>
2014.02.04	2018.02.09	1 466 dienos	EUR	181 617	Vidurio ir Rytų Europos šalių įmonių akcijų kainų indeksas <i>CECE Composite Index in EUR</i>
2014.02.04	2017.02.10	1 102 dienos	EUR	877 011	Europos įmonių akcijų krepšelis – <i>Vinci SA, Bayerische Motoren Werke (BMW) AG, Deutsche Telekom AG, Muenchener Rueckversicherungs-Gesellschaft AG (MunichRe), Siemens AG, TeliaSonera AB, Air Liquide SA, GDF Suez, Eni S.p.A. ir Unilever NV</i>
2014.03.18	2017.04.04	1 113 dienų	LTL	589 000	Pasaulio įmonių akcijų krepšelis – <i>CLP Holdings Ltd, HSBC Holdings PLC, E.ON SE, Johnson & Johnson, Procter & Gamble Co, Royal Dutch Shell PLC, ConocoPhillips, Siemens AG, AT&T Inc ir Vodafone Group PLC</i>
2014.03.18	2017.04.04	1 113 dienų	LTL	417 100	Pasaulio įmonių akcijų krepšelis – <i>CLP Holdings Ltd, HSBC Holdings PLC, E.ON SE, Johnson & Johnson, Procter & Gamble Co, Royal Dutch Shell PLC, ConocoPhillips, Siemens AG, AT&T Inc ir Vodafone Group PLC</i>
2014.03.18	2017.04.04	1 113 dienų	EUR	621 159	Pasaulio įmonių akcijų krepšelis – <i>CLP Holdings Ltd, HSBC Holdings PLC, E.ON SE, Johnson & Johnson, Procter & Gamble Co, Royal Dutch Shell PLC, ConocoPhillips, Siemens AG, AT&T Inc ir Vodafone Group PLC</i>

Per 2014 metų 3 mėnesius bankas sėkmingai išpirkio 14 su finansine priemone susietų obligacijų emisijų ir 1 investicinių lakštų emisiją, kaip parodyta lentelėje žemiau:

Išleidimo data	Išpirkimo data	Trukmė	Valiuta	Emisijos dydis (litais)	Palūkanų norma arba indeksas
2010.12.21	2014.01.23	1 129 dienos	LTL	3 185 000	Varis, aliuminis, cinkas, nikelis, sidabras ir paladis
2010.12.21	2014.01.23	1 129 dienos	LTL	1 491 000	Varis, aliuminis, cinkas, nikelis, sidabras ir paladis
2010.12.21	2014.01.23	1 129 dienos	EUR	1 498 860	Varis, aliuminis, cinkas, nikelis, sidabras ir paladis
2010.12.21	2014.01.23	1 129 dienos	LTL	3 725 700	Skandinavijos šalių įmonių akcijų krepšelis – <i>Volvo AB, ABB Ltd, Atlas Copco AB, Boliden AB, Autoliv Inc, Sandvik AB, Outokompu OY, Outotec OYJ, Metso OYJ ir AP Moller – Maersk</i>
2010.12.21	2014.01.23	1 129 dienos	LTL	1 221 100	Skandinavijos šalių įmonių akcijų krepšelis – <i>Volvo AB, ABB Ltd, Atlas Copco AB, Boliden AB, Autoliv Inc, Sandvik AB, Outokompu OY, Outotec OYJ, Metso OYJ ir AP Moller – Maersk</i>
2010.12.21	2014.01.23	1 129 dienos	EUR	741 661	Skandinavijos šalių įmonių akcijų krepšelis – <i>Volvo AB, ABB Ltd, Atlas Copco AB, Boliden AB, Autoliv Inc, Sandvik AB, Outokompu OY, Outotec OYJ, Metso OYJ ir AP Moller – Maersk</i>
2012.01.30	2014.02.03	735 dienos	LTL	1 001 800	USD/CNY valiutų kursas
2012.01.30	2014.02.03	735 dienos	LTL	524 300	USD/CNY valiutų kursas
2011.01.26	2014.02.12	1 113 dienų	LTL	2 340 500	Indeksas <i>Commerzbank East Asia Index</i>
2011.01.26	2014.02.12	1 113 dienų	LTL	1 999 700	Indeksas <i>Commerzbank East Asia Index</i>
2011.01.26	2014.02.12	1 113 dienų	EUR	1 086 596	Indeksas <i>Commerzbank East Asia Index</i>
2013.02.05	2014.02.20	380 dienų	EUR	2 172 847	„Brent“ nafta
2011.03.01	2014.03.19	1 114 dienų	LTL	3 095 300	Rusijos įmonių akcijų krepšelis – <i>Gazprom OAO, Rosneft Oil Co, Lukoil OAO, Nova Tek OAO, MMC Norilsk Nickel OJSC, Severstal OAO, Evraz Group SA, Mechel, X5 Retail Group NV ir Magnit OJSC</i>
2011.03.01	2014.03.19	1 114 dienų	LTL	848 500	Rusijos įmonių akcijų krepšelis – <i>Gazprom OAO, Rosneft Oil Co, Lukoil OAO, Nova Tek OAO, MMC Norilsk Nickel OJSC, Severstal OAO, Evraz Group SA, Mechel, X5 Retail Group NV ir Magnit OJSC</i>
2011.03.01	2014.03.19	1 114 dienų	EUR	646 019	Rusijos įmonių akcijų krepšelis – <i>Gazprom OAO, Rosneft Oil Co, Lukoil OAO, Nova Tek OAO, MMC Norilsk Nickel OJSC, Severstal OAO, Evraz Group SA, Mechel, X5 Retail Group NV ir Magnit OJSC</i>

9 PASTABA REIKŠMINGI ĮVYKIAI PO BALANSO SUDARYMO DATOS

Po 2014 m. kovo 31 d. bankas sėkmingai išleido 4 su finansine priemone susietų obligacijų emisijas, kurių nominalioji vertė – 5 033,53 tūkst. litų.
Po 2014 m. kovo 31 d. bankas išpirkio 8 finansine priemone susietų obligacijų emisijas, kurių nominalioji vertė – 15 075,9 tūkst. litų.

AB SEB bankas

2014 M. TRIJŲ MĖNESIŲ LAIKOTARPIO

SUTRUMPINTOS TARPINĖS INFORMACIJOS AIŠKINAMASIS RAŠTAS

(Visos sumos tūkstančiais litų, jeigu nenurodyta kitaip)

10 PASTABA ESMINIAI ĮVYKIAI

2014 m. vasario 5 d. bankas pranešė, kad preliminariais duomenimis, 2013 metais AB SEB bankas uždirbo 212,3 mln. litų (61,5 mln. eurų), o AB SEB banko grupė – 212,3 mln. litų (61,5 mln. eurų) neaudituito grynojo pelno. Šis rezultatas yra apskaičiuotas laikantis Lietuvos banko dokumentuose ir Lietuvos Respublikos teisės aktuose nustatytų reikalavimų. 2012 metais AB SEB bankas uždirbo 87,6 mln. litų (25,4 mln. eurų), o AB SEB banko grupė – 84,9 mln. litų (24,6 mln. eurų) audituito grynojo pelno. 2013 metų lapkritį prijungus AB „SEB lizingas“ prie AB SEB banko, lyginamieji 2012 metų banko duomenys yra parodyti kartu su AB „SEB lizingas“ duomenimis. 2013 metų lapkritį prijungus AB „SEB lizingas“ prie AB SEB banko, lyginamieji 2012 metų banko duomenys yra parodyti kartu su AB „SEB lizingas“ duomenimis.

2014 m. kovo 21 d. bankas pranešė, kad 2013 m. kovo 31 d. šaukiamas AB SEB banko (toliau – bankas) eilinis visuotinis akcininkų susirinkimas. Akcininkų susirinkimą inicijuoja ir šaukia banko valdyba. 100 proc. banko akcijų priklauso bankui „Skandinaviska Enskilda Banken AB“. Skelbiama susirinkimo darbotvarkė:

1. dėl banko metinio pranešimo;
2. dėl banko auditoriaus išvadų;
3. dėl banko stebėtojų tarybos atsiliepimų ir pasiūlymų;
4. dėl banko 2013 metų konsoliduotųjų finansinių ataskaitų rinkinio tvirtinimo;
5. dėl banko 2013 metų pelno (nuostolių) paskirstymo;

Banko valdyba pritarė banko eilinio visuotinio akcininkų susirinkimo sprendimų projektams.

2014 m. kovo 31 d. bankas pranešė, kad 2014 m. kovo 31 d. įvyko AB SEB banko (toliau – bankas) eilinis visuotinis akcininkų susirinkimas, kurio metu buvo priimti sprendimai visais darbotvarkėje numatytais klausimais:

1. susipažinta su banko grupės 2013 metų konsoliduotu metiniu pranešimu ir jo priedu – „NASDAQ OMX Vilnius“ listinguojamų bendrovių valdymo kodekso laikymosi atskleidimo forma“;
2. susipažinta su audito, kurį atliko audito įmonė UAB „PricewaterhouseCoopers“, pranešimu;
3. susipažinta su banko stebėtojų tarybos atsiliepimais ir pasiūlymais dėl banko veiklos strategijos, metinių konsoliduotųjų finansinių ataskaitų rinkinio, pelno (nuostolių) paskirstymo projekto ir banko konsoliduoto metinio pranešimo, taip pat banko valdybos ir prezidento veiklos;
4. patvirtintas banko ir banko grupės 2013 metų konsoliduotųjų finansinių ataskaitų rinkinys, parengtas pagal Tarptautinius finansinės atskaitomybės standartus;
5. patvirtintas banko 2013 metų pelno (nuostolių) paskirstymas.

2014 m. balandžio 9 d. bankas pranešė, kad Lietuvos vyriausiasis administracinis teismas 2014 m. balandžio 8 d. priėmė nutartį, kuria pakeitė 2013 m. birželio 18 d. Vilniaus apygardos administracinio teismo sprendimą, panaikindamas Lietuvos Respublikos konkurencijos tarnybos 2012 m. gruodžio 20 d. nutarimu AB SEB bankui paskirtą baudą už susitarimus, nepagrįstai ribojusius konkurenciją grynųjų pinigų tvarkymo bei inkasavimo paslaugų rinkose, ir grąžindamas bylą Konkurencijos tarnybai papildomam tyrimui atlikti.

2014 m. balandžio 25 d. bankas pranešė, kad preliminariais duomenimis, per pirmąjį 2014 metų ketvirtį AB SEB bankas uždirbo 56,7 mln. litų (16,4 mln. eurų), o AB SEB banko grupė – 55,1 mln. litų (16,0 mln. eurų) neaudituito grynojo pelno. Šis rezultatas yra apskaičiuotas laikantis Lietuvos banko dokumentuose ir Lietuvos Respublikos teisės aktuose nustatytų reikalavimų. Per pirmąjį 2013 metų ketvirtį AB SEB bankas uždirbo 44,3 mln. litų (12,8 mln. eurų), o AB SEB banko grupė – 38,7 mln. litų (11,2 mln. eurų) neaudituito grynojo pelno. . 2013 metų lapkritį prijungus AB „SEB lizingas“ prie AB SEB banko, lyginamieji 2013 metų pirmojo ketvirčio banko duomenys yra parodyti kartu su AB „SEB lizingas“ duomenimis.
