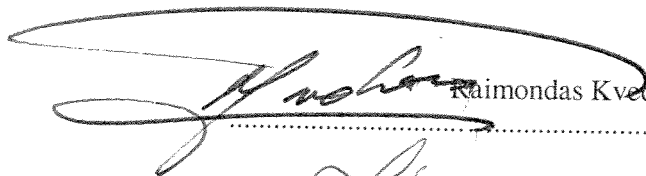




ATSAKINGŲ ASMENŲ PATVIRTINIMAS


Vadovaujantis Lietuvos Respublikos vertybinių popierių įstatymo 22 straipsniu ir Lietuvos Respublikos vertybinių popierių komisijos periodinės ir papildomos informacijos rengimo ir pateikimo taisyklėmis, patvirtiname, jog, mūsų žiniomis, 3 mėnesių konsoliduotoje finansinėje atskaitomybėje, parengtoje pagal tarptautinius finansinės atskaitomybės standartus, pateikta informacija atitinka tikrovę ir teisingai parodo emitento ir bendrą konsoliduotų įmonių turta, įsipareigojimus, finansinę būklę, pelną arba nuostolius.

AB SEB banko prezidentas




Raimondas Kvedaras

AB SEB banko Pagalbos verslui tarnybos ir finansų
direktorius



Jonas Iržikevičius

AB SEB banko Finansų departamento direktorius



Saulius Salda

Vilnius,
2011 m. gegužė

AB SEB BANKAS

2011 M. KOVO 31 D.
TRIJŲ MĖNESIŲ LAIKOTARPIO
SUTRUMPINTA TARPINĖ FINANSINĖ INFORMACIJA

1. Ataskaitinis laikotarpis

Ataskaita parengta už 2011 metų tris mėnesius.

2. Pagrindiniai duomenys apie emitentą

Emitento pavadinimas:	SEB Bankas
Įstatinis kapitalas:	1 034 575 341 Lt
Būstinės adresas:	Gedimino pr.12, LT-01103 Vilnius
Telefonas:	(8 5) 2682 800
Faksas:	(8 5) 2626 557
El. paštas:	info@seb.lt
Teisinė-organizacinė forma:	akcinė bendrovė
Įregistravimo data ir vieta:	1990 m. lapkričio 29 d., Lietuvos bankas
Įmonės kodas:	112021238
Įmonės registravimo numeris:	AB90-4
Interneto tinklapis:	www.seb.lt

(AB SEB bankas šioje ataskaitoje dar vadinamas "Banku").

AB SEB BANKAS
**SUTRUMPINTA TARPINĖ PELNO (NUOSTOLIŲ) ATASKAITA
2011 M. TRIJŲ MĖNESIŲ LAIKOTARPIO**

(Visos sumos tūkstančiais litų, jeigu nenurodyta kitaip)

Grupė			Bankas	
Trijų mėnesių laikotarpis, 2011 m. kovo 31 d.	Trijų mėnesių laikotarpis, 2010 m. kovo 31 d.		Trijų mėnesių laikotarpis, 2011 m. kovo 31 d.	Trijų mėnesių laikotarpis, 2010 m. kovo 31 d.
177 903	209 376	Palūkanų pajamos	160 196	189 878
(91 118)	(155 171)	Palūkanų išlaidos	(82 659)	(143 507)
86 785	54 205	Grynosios palūkanų pajamos	77 537	46 371
55 904	(121 192)	Nuostoliai dėl sumažėjusios kreditų vertės	55 904	269 807
89 833	(37 821)	Nuostoliai dėl lizingo portfelio sumažėjusios vertės	-	-
(1 186)	(8 113)	Atidėjiniai garantijoms ir kitiems nebalansiniams straipsniams	(1 186)	(8 113)
-	-	Kiti nuostoliai dėl sumažėjusios vertės	-	-
144 551	(167 126)	Iš viso nuostolių dėl sumažėjusios vertės	54 718	261 694
231 336	(112 921)	Grynosios palūkanų pajamos po nuostolių dėl sumažėjusios vertės	132 255	308 065
55 014	51 640	Pajamos už paslaugų mokesčius	50 918	47 282
(14 733)	(13 919)	Išlaidos paslaugų mokesčiams	(14 140)	(13 156)
40 281	37 721	Grynosios paslaugų mokesčių pajamos	36 778	34 126
(7 591)	(3 264)	Grynasis pelnas (nuostoliai) už skolos vertybinių popierių ir finansinių priemonių operacijas	(7 591)	(3 264)
629	306	Pelnas (nuostoliai) iš finansinių priemonių	629	305
(1 166)	30 137	Pelnas iš patrunuojamųjų įmonių pardavimo	6 376	58 237
-	-	Dividendai iš patrunuojamųjų įmonių	6 064	3 734
7 035	16 417	Grynasis pelnas už operacijas užsienio valiuta	7 093	16 297
2 096	2 239	Grynosios kitos pajamos	1 387	1 623
1 003	45 835	Grynosios investicinės veiklos pajamos	13 958	76 932
(31 090)	(31 279)	Išlaidos personalui	(29 889)	(29 275)
(45 641)	(38 948)	Kitos administracinės išlaidos	(43 080)	(36 053)
195 889	(99 592)	Veiklos pelnas (nuostoliai)	110 022	353 795
-	-	Nematerialiojo turto vertės sumažėjimas	-	-
-	-	Investicijų į patrunojamąsias įmones vertės sumažėjimas	-	(428 045)
195 889	(99 592)	(Nuostoliai) pelnas prieš pelno mokestį	110 022	(74 250)
(21 741)	19 436	Pelno mokesčio nauda (sąnaudos)	(12 393)	14 832
174 148	(80 156)	Metų (nuostoliai) pelnas iš tęsiamos veiklos	97 629	(59 418)
-	(189)	Metų (nuostoliai) pelnas iš nutraukiamos veiklos	-	-
174 148	(80 345)	Grynasis metų pelnas (nuostoliai)	97 629	(59 418)
		Skiriamas:		
174 148	(80 345)	Patrunuojančios bendrovės akcininkams	97 629	(59 418)
174 148	(80 156)	(Nuostoliai) pelnas iš tęsiamos veiklos	97 629	(59 418)
-	(189)	(Nuostoliai) pelnas iš nutraukiamos veiklos	-	-
-	-	Nekontroliuojančiai daliai	-	-
-	-	(Nuostoliai) pelnas iš tęsiamos veiklos	-	-
-	-	(Nuostoliai) pelnas iš nutraukiamos veiklos	-	-
174 148	(80 345)		97 629	(59 418)

 R. Kvedaras
Prezidentas

 J. Iržiikevičius
Pagalbos verslui tarnybos ir
finansų direktorius

AB SEB BANKAS**SUTRUMPINTA TARPINĖ PELNO (NUOSTOLIŲ) ATASKAITA
2011 M. TRIJŲ MĖNESIŲ LAIKOTARPIO**

(Visos sumos tūkstančiais litų, jeigu nenurodyta kitaip)

Grupė			Bankas	
Trijų mėnesių laikotarpis, 2011 m. kovo 31 d.	Trijų mėnesių laikotarpis, 2010 m. kovo 31 d.		Trijų mėnesių laikotarpis, 2011 m. kovo 31 d.	Trijų mėnesių laikotarpis, 2010 m. kovo 31 d.
174 148	(80 345)	Grynieji (nuostoliai) pelnas už metus	97 629	(59 418)
2 246	3 797	Kitos bendrosios pajamos:	2 246	3 797
		Pelnas (nuostoliai) iš parduoti laikomo finansinio turto		
2 246	3 797	- <i>Grynasis pelnas, išskaičiuvus atidėtuosius mokesčius</i>	2 246	3 797
-	-	- <i>Parduoti laikomų finansinių priemonių vertės sumažėjimas, išskaičiuvus atidėtuosius mokesčius</i>	-	-
761	749	Finansinio turto perkainojimo rezervo amortizacija dėl perklasifikavimo	761	749
(419)	(471)	Pelno mokestis, tenkantis kitoms bendrosioms pajamoms	(419)	(471)
2 588	4 075	Iš viso kitų bendrųjų pajamų	2 588	4 075
176 736	(76 270)	Iš viso bendrųjų pajamų	100 217	(55 343)

R. Kvedaras
Prezidentas

J. Iržikevičius
Pagalbos verslui tarnybos ir
finansų direktorius

AB SEB BANKAS
**SUTRUMPINTA TARPINĖ FINANSINĖS BŪKLĖS ATASKAITA
2011 M. KOVO 31 D.**

(Visos sumos tūkstančiais litų, jeigu nenurodyta kitaip)

Grupė			Bankas	
2011 m. kovo 31 d.	2010 m. gruodžio 31 d.		2011 m. kovo 31 d.	2010 m. gruodžio 31 d.
		Turtas		
364 242	428 427	Grynieji pinigai	364 242	428 427
434 982	527 258	Likučiai centriniuose bankuose	434 982	527 258
905 128	1 177 833	Lėšos bankuose ir finansų institucijose	905 128	1 177 833
185 788	164 895	Parduoti laikomi Vyriausybės vertybiniai popieriai	185 176	164 272
67 547	75 058	Finansinis turtas, kurio tikrosios vertės pokytis traukiamas į pelno (nuostolių) ataskaitą	38 222	45 733
142 430	233 911	Išvestinės finansinės priemonės	142 430	233 911
11 929	55 399	Kreditų kredito įstaigoms ir finansų institucijoms grynoji vertė	345 981	506 636
15 573 133	15 669 307	Kreditų klientams grynoji vertė	15 586 070	15 680 730
1 821 447	1 694 691	Gautinų lizingo įmokų grynoji vertė	-	-
		Finansinės priemonės:		
1 608 348	1 629 290	- gautinos sumos	1 608 348	1 629 290
1 292	1 276	- parduoti laikomos	1 292	1 276
13 012	13 832	- laikomos iki išpirkimo	13 012	13 832
-	-	Investicijos į patrunuojamąsias įmones	117 900	121 616
148 348	148 733	Ilgalaikis nematerialusis turtas	148 193	148 554
41 554	46 004	Ilgalaikis materialusis turtas	41 100	45 289
2 393	2 581	Išnuomotas turtas	-	-
41 644	47 623	Ilgalaikis turtas, skirtas parduoti	29	29
41 496	51 474	Investicinis turtas	1 519	1 535
251 282	273 661	Atidėtojo pelno mokesčio turtas	179 842	192 654
104 414	316 576	Kito turto grynoji vertė	86 294	109 387
21 760 409	22 557 829		20 199 760	21 028 262
-	-	Ilgalaikis turtas, skirtas parduoti, ir nutrauktoji veikla	-	-
21 760 409	22 557 829	Iš viso turto	20 199 760	21 028 262
		Įsipareigojimai		
43	38	Įsiskolinimas centriniam bankui	43	38
8 933 479	9 295 615	Įsiskolinimas kredito įstaigoms ir finansų institucijoms	7 596 022	7 915 364
217 915	334 427	Išvestinės finansinės priemonės	217 915	334 427
9 215 937	9 643 341	Klientų indėliai	9 218 629	9 644 674
19 789	29 873	Sukauptos sąnaudos ir būsimų laikotarpių pajamos	18 271	26 190
-	-	Mokėtinas pelno mokeskis	-	-
600 579	597 172	Subordinuotos paskolos	600 579	597 172
602 298	663 177	Išleisti skolos vertybiniai popieriai	602 298	663 177
132 945	135 008	Kiti įsipareigojimai ir atidėjiniai	84 190	85 968
19 722 985	20 698 651		18 337 947	19 267 010
-	-	Įsipareigojimai, įtraukti į ilgalaikį turta, skirtą parduoti, ir nutrauktąją veiklą	-	-
19 722 985	20 698 651	Iš viso įsipareigojimų	18 337 947	19 267 010
		Nuosavas kapitalas		
		Nuosavas kapitalas, priskirtinas patrunuojančios įmonės akcininkams		
1 034 575	1 034 575	Įstatinis kapitalas	1 034 575	1 034 575
2 200	1 034	Atsargos kapitalas	2 200	2 200
(6 262)	(8 850)	Finansinio turto perkainojimo rezervas	(6 262)	(8 850)
194 708	165 425	Privalomasis rezervas	191 184	163 221
11 190	10 846	Bendrieji ir kiti rezervai	11 190	10 846
801 013	656 148	Nepaskirstytasis pelnas	628 926	559 260
2 037 424	1 859 178		1 861 813	1 761 252
-	-	Nekontroliuojanti dalis	-	-
2 037 424	1 859 178	Iš viso nuosavo kapitalo	1 861 813	1 761 252
21 760 409	22 557 829	Iš viso įsipareigojimų ir nuosavo kapitalo	20 199 760	21 028 262

 R. Kvedaras
Prezidentas

 J. Iržikevičius
Pagalbos verslui tarnybos ir
finansų direktorius

AB SEB BANKAS
**SUTRUMPINTA TARPINĖ NUOSAVYBĖS POKYČIŲ ATASKAITA
2011 M. TRIJŲ MĖNESIŲ LAIKOTARPIO**

(Visos sumos tūkstančiais litų, jeigu nenurodyta kitaip)

Grupė	Nuosavybės dalis tenkanti patronuojančiai bendrovei						Iš viso prieš mažumas interesą	Mažumos interesas	Iš viso
	Akcinis kapitalas	Atsargos kapitalas	Finansinio turto perkaino- jimo rezervas	Privaloma- sis rezervas	Bendrieji ir kiti rezervai	Nepaskirs- tytasis pelnas			
2009 m. gruodžio 31 d.	1 034 575	1 034	(14 781)	135 160	9 778	359 129	1 524 895	-	1 524 895
Parduoti laikomo finansinio turto perkainojimo rezervo grynas pokytis išskaičius atidėtuosius mokesčius	-	-	3 326	-	-	-	3 326	-	3 326
Finansinio turto perkainojimo rezervo amortizacija dėl perklasifikavimo	-	-	749	-	-	-	749	-	749
Grynasis metų pelnas	-	-	-	-	-	(80 345)	(80 345)	-	(80 345)
<i>Grynosios pajamos, įtrauktos į nuosavą kapitalą</i>	-	-	4 075	-	-	(80 345)	(76 270)	-	(76 270)
Akcininko įnašai	-	-	-	-	-	345 280	345 280	-	345 280
Mokėjimas akcijomis	-	-	-	-	165	-	165	-	165
Perkėlimas į atsargos kapitalą	-	-	-	30 265	-	(30 265)	-	-	-
2010 m. kovo 31 d.	1 034 575	1 034	(10 706)	165 425	9 943	593 799	1 794 070	-	1 794 070
2010 m. gruodžio 31 d.	1 034 575	1 034	(8 850)	165 425	10 846	656 148	1 859 178	-	1 859 178
Parduoti laikomo finansinio turto perkainojimo rezervo grynas pokytis išskaičius atidėtuosius mokesčius	-	-	1 827	-	-	-	1 827	-	1 827
Finansinio turto perkainojimo rezervo amortizacija dėl perklasifikavimo	-	-	761	-	-	-	761	-	761
Grynasis metų pelnas	-	-	-	-	-	174 148	174 148	-	174 148
<i>Grynosios pajamos, įtrauktos į nuosavą kapitalą</i>	-	-	2 588	-	-	174 148	176 736	-	176 736
UAB SEB Enskilda pardavimas	-	1 166	-	-	-	-	1 166	-	1 166
Mokėjimas akcijomis	-	-	-	-	344	-	344	-	344
Perkėlimas į atsargos kapitalą	-	-	-	29 283	-	(29 283)	-	-	-
2011 m. kovo 31 d.	1 034 575	2 200	(6 262)	194 708	11 190	801 013	2 037 424	-	2 037 424

 R. Kvedaras
Prezidentas

 J. Iržikevičius
Pagalbos verslui tarnybos ir
finansų direktorius

AB SEB BANKAS**SUTRUMPINTA TARPINĖ NUOSAVYBĖS POKYČIŲ ATASKAITA
2011 M. TRIJŲ MĖNESIŲ LAIKOTARPIO**

(Visos sumos tūkstančiais litų, jeigu nenurodyta kitaip)

Bankas	Akcinis kapitalas	Atsargos kapitalas	Finansinio turto perkainojimo rezervas	Privalomasis rezervas	Bendrieji ir kiti rezervai	Nepaskirstytasis pelnas	Iš viso
2009 m. gruodžio 31 d.	1 034 575	2 200	(14 781)	133 151	9 778	256 107	1 421 030
Parduoti laikomo finansinio turto perkainojimo rezervo grynasis pokytis išskaičiuavus atidėtuosius mokesčius	-	-	3 326	-	-	-	3 326
Finansinio turto perkainojimo rezervo amortizacija dėl perklasifikavimo	-	-	749	-	-	-	749
Grynasis metų nuostolis	-	-	-	-	-	(59 418)	(59 418)
<i>Grynosios pajamos, įtrauktos į nuosavą kapitalą</i>	-	-	4 075	-	-	(59 418)	(55 343)
Akcininko įnašai	-	-	-	-	-	345 280	345 280
Mokėjimas akcijomis	-	-	-	-	165	-	165
Perkėlimas į atsargos kapitalą	-	-	-	30 070	-	(30 070)	-
2010 m. kovo 31 d.	1 034 575	2 200	(10 706)	163 221	9 943	511 899	1 711 132
2010 m. gruodžio 31 d.	1 034 575	2 200	(8 850)	163 221	10 846	559 260	1 761 252
Parduoti laikomo finansinio turto perkainojimo rezervo grynasis pokytis išskaičiuavus atidėtuosius mokesčius	-	-	1 827	-	-	-	1 827
Finansinio turto perkainojimo rezervo amortizacija dėl perklasifikavimo	-	-	761	-	-	-	761
Grynasis metų nuostolis	-	-	-	-	-	97 629	97 629
<i>Grynosios pajamos, įtrauktos į nuosavą kapitalą</i>	-	-	2 588	-	-	97 629	100 217
Mokėjimas akcijomis	-	-	-	-	344	-	344
Perkėlimas į atsargos kapitalą	-	-	-	27 963	-	(27 963)	-
2011 m. kovo 31 d.	1 034 575	2 200	(6 262)	191 184	11 190	628 926	1 861 813

R. Kvedaras
Prezidentas

J. Iržiķevičius
Pagalbos verslui tarnybos ir
finansų direktorius

AB SEB BANKAS
**SUTRUMPINTA TARPINĖ PINIGŲ SRAUTŲ ATASKAITA
2011 M. TRIJŲ MĖNESIŲ LAIKOTARPIO**

(Visos sumos tūkstančiais litų, jeigu nenurodyta kitaip)

Grupė			Bankas	
Trijų mėnesių laikotarpis, 2011 m. kovo 31 d.	Dvylikos mėnesių laikotarpis, 2010 m. gruodžio 31 d.		Trijų mėnesių laikotarpis, 2011 m. kovo 31 d.	Dvylikos mėnesių laikotarpis, 2010 m. gruodžio 31 d.
46 595	146 086	Grynieji pinigų srautai iš veiklos prieš trumpalaikio turto pokvčius	35 350	121 772
(25 001)	3 119 591	Grynasis trumpalaikio turto pokytis	88 360	2 152 461
(424 404)	29 750	Grynasis trumpalaikių įsipareigojimų pokytis	(415 185)	3 825
(402 810)	3 295 427	Grynieji pinigų srautai iš veiklos (-ai) prieš pelno mokesči	(291 475)	2 278 058
(60)	(222)	Sumokėtas pelno mokestis	-	-
(402 870)	3 295 205	Grynieji pinigų srautai iš veiklos (-ai) po pelno mokesčio	(291 475)	2 278 058
158 749	(82 378)	Grynieji pinigų srautai iš investicinės veiklos (investicinei veiklai)	(194)	(71 742)
(433 456)	(3 989 035)	Grynieji pinigų srautai iš finansinės veiklos (finansinei veiklai)	(385 908)	(2 982 524)
(677 577)	(776 208)	Grynasis pinigų pokytis	(677 577)	(776 208)
1 523 655	2 299 863	Pinigų likutis laikotarpio pradžioje	1 523 655	2 299 863
846 078	1 523 655	Pinigų likutis laikotarpio pabaigoje	846 078	1 523 655
		Iš jų:		
32 709	131 133	laisvai disponuojamos lėšos centriniame banke	32 709	131 133
358 987	395 858	vienos nakties indėliai	358 987	395 858
364 242	428 427	grynieji pinigai	364 242	428 427
90 140	568 237	korespondentinių sąskaitų lėšos	90 140	568 237
846 078	1 523 655		846 078	1 523 655

 R. Kvedaras
Prezidentas

 J. Iržiķevičius
Pagalbos verslui tarnybos ir
finansų direktorius

1 PASTABA BENDRA INFORMACIJA

AB SEB bankas (toliau – bankas) buvo įregistruotas Lietuvos Respublikos įmonių registre 1990 m. kovo 2 d. kaip akcinė bendrovė. Bankas turi Lietuvos banko išduotą licenciją atlikti visas banko operacijas, nustatytas Lietuvos Respublikos bankų įstatyme ir banko įstatuose. 2008 m. sausio 21 d. AB SEB Vilniaus banko pavadinimas buvo pakeistas į AB SEB bankas. Lietuvos Respublikos įmonių registre buvo įregistruoti nauji AB SEB banko įstatai, kuriuos patvirtino 2007 m. lapkričio 15 d. neeilinis visuotinis akcininkų susirinkimas, buvo išduotas naujas akcininkų registracijos pažymėjimas.

Bankas turi licenciją, išduotą Lietuvos banko, atlikti visas banko operacijas, nustatytas Lietuvos Respublikos bankų įstatyme ir AB SEB banko įstatuose.

Centrinė banko būstinė yra įsikūrusi Gedimino pr. 12, Vilniuje. Ataskaitinio laikotarpio pabaigoje bankas turėjo 57 klientų aptarnavimo padalinius.

Ataskaitinių metų I-ojo ketvirčio pabaigoje AB SEB bankas turėjo tris patronuojamąsias įmones (toliau bankas ir patronuojamosios įmonės kartu – grupė). Banko antrinės įmonės: AB *SEB lizingas*, besiverčianti lizingo veikla, kurios 100 proc. akcijų priklauso bankui; UAB *SEB Venture Capital*, teikianti rizikos kapitalo valdymo paslaugas, kurios 100 proc. akcijų priklauso bankui; UAB *SEB investicijų valdymas*, teikianti investicijų valdymo paslaugas, kurios 100 proc. akcijų priklauso bankui.

Bankas priima indėlius, teikia kreditus, atlieka pinigų pervedimą, teikia dokumentinių atsiskaitymų paslaugą, keičia valiutą savo klientams, išduoda debeto ir kredito korteles, finansuoja prekybos operacijas, investuoja ir prekiauja vertybiniais popieriais bei atlieka kitas operacijas (išskyrus prekybą tauriaisiais metalais), nustatytas Bankų įstatyme.

Didžiausias banko akcininkas yra *Skandinaviska Enskilda Banken* (SEB), kuriam ataskaitinio laikotarpio pabaigoje priklausė 100 proc. akcijų.

2 PASTABA RENGIMO PAGRINDAS

Ši tarpinė informacija yra pateikiama nacionaline Lietuvos valiuta, t. y. litais (Lt). Banko ir kitų grupės bendrovių apskaita yra tvarkoma pagal Tarptautinius finansinės atskaitomybės standartus (TFAS), kurie patvirtinti ir taikomi Europos Sąjungoje (ES). Ši sutrumpinta tarpinė finansinė informacija parengta vadovaujantis 34 Tarptautiniu apskaitos standartu.

Taikyti apskaitos principai ir skaičiavimo metodai atitinka 2010 m. gruodžio 31 d. pasibaigusių metų finansinėse ataskaitose taikytus ir apibūdintus principus.

Finansinėse ataskaitose nurodyta duomenų istorinė vertė, išskyrus finansinį turtą, skirtą parduoti, finansinį turtą ir įsipareigojimus, kurių tikrosios vertės pokytis įtraukiamas į pelno (nuostolių) ataskaitą, bei visas išvestines finansines priemones.

Rengiant finansinę atskaitomybę pagal TFAS taikomos prielaidos ir vertinimai, kurie daro įtaką turto ir įsipareigojimų sumoms ir galimų įsipareigojimų pripažinimui periodo pabaigoje, taip pat pajamų ir sąnaudų sumoms, apskaičiuotoms per ataskaitinį laikotarpį. Nors šios prielaidos ir vertinimai yra pagrįsti vadovybės žiniomis, yra tikimybė, kad faktiniai rezultatai gali skirtis nuo pateiktų vertinimų.

3 PASTABA ATASKAITA APIE SEGMENTUS

Verslo segmentai yra pateikiami tokios pat sudėties kaip ir banko valdybos vidinėse ataskaitose. Banko valdyba yra atsakinga už lėšų paskirstymą ir veiklos rezultatų vertinimą ir yra pagrindinis sprendimų priėmimo organas.

Visi sandoriai tarp verslo segmentų buvo vykdomi komercinėmis sąlygomis ir rinkos kainomis, tarpusio pajamos ir sąnaudos yra eliminuojamos. Pajamos ir sąnaudos tiesiogiai tenkančios segmentui, yra priskiriamos šio verslo segmento našumui

Valdymo ir ataskaitų tikslais grupę sudarė šie verslo segmentai:

Baltijos šalių tarnyba bendrai atsakinga už mažmeninės bankininkystės paslaugų teikimą visoms įmonėms ir individualiems klientams. Baltijos tarnyba tiekia šias paslaugas:

- kreditavimo;
- išperkamosios nuomos ir faktoringo;
- likvidumo valdymo ir pinigų pervedimo;
- privačiosios bankininkystės, turto valdymo ir konsultavimo paslaugas aukščiausio lygio privačių klientų segmentui.

Verslo bankininkystės segmento bendra atsakomybė yra vidutinių ir didelių įmonių, finansų institucijų, bankų ir komercinio nekilnojamojo turto klientų aptarnavimas. Verslo bankininkystės segmentas savo klientams siūlo integruotas investavimo ir verslo bankininkystės paslaugas, įskaitant bankines investavimo paslaugas. Verslo bankininkystės svarbiausios veiklos funkcijos:

- kreditavimo ir skolos vertybinių popierių rinkos
- prekyba nuosavybės vertybiniais popieriais, valiuta, išvestinėmis finansinėmis priemonėmis, ateities sandoriais
- konsultavimo, tarpininkavimo, nuosavybės vertybinių popierių tyrimai ir prekybos strategijos, valiutos keitimo rinkos
- pinigų valdymas
- vertybinių popierių saugojimas ir kitos paslaugos
- investicijų valdymas

Investicijų valdymo segmento pagrindinė verslo sritis yra darbas su organizacijomis, suteikiant investicijų valdymo paslaugų teikimą, organizacijoms, fondams, gyvybės draudimo bendrovėms. Taip pat segmentas yra atsakingas už SEB fondų investavimą, rinkodarą ir pardavimą.

Segmentas siūlo daugybę investicijų valdymo ir konsultavimo paslaugų. Yra siūlomi nuosavybės ir fiksuotų pajamų popieriai, privačios nuosavybės, nekilnojamojo turto ir apsidraudimo sandorių fondų valdymas.

Iždo segmento pagrindinė atsakomybė yra pinigų valdymas, likvidumo valdymas, ir grupės segmentų finansavimas.

Operacijų ir informacinių technologijų - vidiniai grupės segmentai atsakingi už priežiūrą ir operacijų atlikimą, taip pat informacinių paslaugų teikimą kitiems grupės segmentams. Papildomai segmentai teikia apskaitos, derinimo, mokėjimo, sutikrinimo paslaugas bei paslaugas klientams.

Pagalbos verslui segmentas yra atsakingas už vieningai teikiamas paslaugas tokiose srityse kaip: personalo valdymas, finansai, rinkodara ir komunikacijos, kreditų ir rizikos valdymo, apsaugos, pirkimų ir nekilnojamojo turto, atitikimo ir vidaus audito.

Geografinis segmentas - išskirta verslo sudedamoji dalis, kurioje teikiamos paslaugos tam tikroje geografinėje ekonominėje aplinkoje ir kurios rizika ir pelningumas skiriasi nuo kitų verslo dalių, veikiančių kitoje geografinėje ekonominėje aplinkoje.

Grupės veikloje geografiniai segmentai nėra išskiriami, visa veikla vykdoma Lietuvos Respublikos teritorijoje. Pajamos ir sąnaudos, tenkančios pagrindinei ne rezidentų grupei, yra nereikšmingos šiai finansinei ataskaitai ir nėra teikiamos pagrindiniam sprendimui priimančiam organui.

AB SEB BANKAS
SUTRUMPINTOS TARPINĖS FINANSINĖS INFORMACIJOS AIŠKINAMASIS RAŠTAS
2011 M. TRIJŲ MĖNESIŲ LAIKOTARPIO

(Visos sumos tūkstančiais litų, jeigu nenurodyta kitaip)

3 PASTABA ATASKAITA APIE SEGMENTUS (TĘSINYS)

2011 m. trijų mėnesių grupės verslo segmentai pateikti žemiau:

	Baltijos šalių tarnyba	Verslo bankininkystė	Investicijų valdymas	Iždas	Operacijos	Pagalba verslui	Informacinės technologijos	Eliminavimas	Iš viso
Grynosios palūkanų pajamos	67 019	19	31	5 695				(2)	72 762
- vidinės	(72 327)	(103)	24	72 408	-	-	-	(2)	-
- išorinės	139 346	122	7	(66 713)	-	-	-	-	72 762
Grynosios paslaugų ir mokesčių pajamos	36 768	-	2 991	(27)	-	-	-	-	39 732
- vidinės	2 080	-	(2 080)	-	-	-	-	-	-
- išorinės	34 688	-	5 071	(27)	-	-	-	-	39 732
Grynosios investicinės veiklos pajamos	14 657	(1)	-	38	-	-	-	-	14 694
Grynosios kitos pajamos	(2 124)	-	-	-	-	(4)	-	-	(2 128)
Veiklos pelnas	116 320	18	3 022	5 706	-	(4)	-	(2)	125 060
Išlaidos personalui, kitos administracinės išlaidos	(75 248)	(198)	(804)	(148)	984	1 323	-	2	(74 089)
Iš viso nuostolių dėl sumažėjusios vertės	144 918	-	-	-	-	-	-	-	144 918
Pelnas prieš pelno mokestį	185 990	(180)	2 218	5 558	984	1 319	-	-	195 889
Pelno mokesčio sąnaudos	(21 762)	20	1	-	-	-	-	-	(21 741)
Grynasis laikotarpio pelnas	164 228	(160)	2 219	5 558	984	1 319	-	-	174 148
Iš viso turto	18 635 497	5 064	16 104	10 074 033	-	-	-	(6 970 289)	21 760 409
Iš viso įsipareigojimų	16 600 354	5 224	12 958	10 074 737	-	-	-	(6 970 288)	19 722 985
<i>Nematerialiojo ir materialiojo turto įsigijimas</i>	7 060	-	14	-	-	-	-	-	7 074

AB SEB BANKAS**SUTRUMPINTOS TARPINĖS FINANSINĖS INFORMACIJOS AIŠKINAMASIS RAŠTAS
2011 M. TRIJŲ MĖNESIŲ LAIKOTARPIO**

(Visos sumos tūkstančiais litų, jeigu nenurodyta kitaip)

3 PASTABA ATASKAITA APIE SEGMENTUS (TĘSINYS)

Toliau lentelėje pateikiamas 2011 metų trijų mėnesių grupės verslo segmentų ir finansinių ataskaitų sugretinimas:

	Segmentų atskleidimas	Eliminavimas		
		Palūkanų pajamos iš gautinų sumų (finansinės priemonės) apsidraudimo sandorio	Kiti koreguojan- tys įrašai	Finansinės ataskaitos
Grynosios palūkanų pajamos	72 762	14 327	(304)	86 785
Grynosios paslaugų mokesčių pajamos	39 732	-	549	40 281
Grynosios investicinės veiklos pajamos	14 694	(14 327)	636	1 003
Grynosios kitos pajamos	(2 128)	-	2 128	-
Veiklos pelnas (nuostoliai)	125 060	-	3 009	128 069
Išlaidos personalui, kitos administracinės išlaidos	(74 089)	-	(2 642)	(76 731)
Iš viso nuostolių dėl sumažėjusios vertės	144 918	-	(367)	144 551
Pelnas prieš pelno mokestį	195 889	-	-	195 889
Pelno mokesčio nauda	(21 741)	-	-	(21 741)
Grynasis laikotarpio pelnas	174 148	-	-	174 148

AB SEB BANKAS
**SUTRUMPINTOS TARPINĖS FINANSINĖS INFORMACIJOS AIŠKINAMASIS RAŠTAS
2011 M. TRIJŲ MĖNESIŲ LAIKOTARPIO**

(Visos sumos tūkstančiais litų, jeigu nenurodyta kitaip)

3 PASTABA ATASKAITA APIE SEGMENTUS (TĘSINYS)

2010 m. trijų mėnesių grupės verslo segmentai pateikti žemiau:

	Baltijos šalių tarnyba	Verslo bankininkystė	Investicijų valdymas	Iždas	Operacijos	Pagalba verslui	Informacinės technologijos	Eliminavimas	Iš viso
Grynosios palūkanų pajamos	63 160	3 414	96	(25 380)	-	-	-	(5)	41 285
- vidinės	(65 227)	2 380	89	62 763	-	-	-	(5)	-
- išorinės	128 387	1 034	7	(88 143)	-	-	-	-	41 285
Grynosios paslaugų ir mokesčių pajamos	31 595	3 054	2 803	(300)	-	-	-	-	37 152
- vidinės	1 828	665	(2 193)	(300)	-	-	-	-	-
- išorinės	29 767	2 389	4 996	-	-	-	-	-	37 152
Grynosios investicinės veiklos pajamos	3 840	24 980	-	(1 528)	-	-	-	-	27 292
Grynosios kitos pajamos	29 909	2	-	8	-	-	10 124	(10 180)	29 863
Veiklos pelnas	128 504	31 450	2 899	(27 200)	-	-	10 124	(10 185)	135 592
Išlaidos personalui, kitos administracinės išlaidos	(63 862)	(4 143)	(964)	(119)	462	1 143	(10 653)	10 185	(67 951)
Finansinių priemonių operacijų rezultatas	(6)	-	-	-	-	-	-	-	(6)
Iš viso nuostolių dėl sumažėjusios vertės	(167 449)	-	-	-	-	-	-	-	(167 449)
(Nuostoliai) prieš pelno mokestį	(102 813)	27 307	1 935	(27 319)	462	1 143	(529)	-	(99 814)
Pelno mokesčio nauda	19 299	106	64	-	-	-	-	-	19 469
Grynasis laikotarpio (nuostolis) pelnas	(83 514)	27 413	1 999	(27 319)	462	1 143	(529)	-	(80 345)
Iš viso turto	20 085 517	533 019	19 405	13 441 893	-	-	-	(9 076 709)	25 003 125
Iš viso įsipareigojimų	18 328 063	505 606	16 799	13 479 917	-	-	-	(9 121 330)	23 209 055
<i>Nematerialiojo ir materialiojo turto įsigijimas</i>	20 294	-	-	-	-	-	-	-	20 294

AB SEB BANKAS**SUTRUMPINTOS TARPINĖS FINANSINĖS INFORMACIJOS AIŠKINAMASIS RAŠTAS
2011 M. TRIJŲ MĖNESIŲ LAIKOTARPIO**

(Visos sumos tūkstančiais litų, jeigu nenurodyta kitaip)

3 PASTABA ATASKAITA APIE SEGMENTUS (TĘSINYS)

Toliau lentelėje pateikiamas 2010 metų trijų mėnesių grupės verslo segmentų ir finansinių ataskaitų sugretinimas:

	Eliminavimas						Finansinės ataskaitos
	Segmentų atskleidimas	Palūkanų pajamos iš gautinų sumų (finansinės priemonės) apsidraudimo sandorio	UAB <i>Litectus</i> koregavimas	Lizingo gautinų įmokų atidėjinių perkėlimas	Grupavimo koregavimas	Kiti koreguojantys įrašai	
Grynosios palūkanų pajamos	41 285	19 932	-	-	-	(7 012)	54 205
Grynosios paslaugų mokesčių pajamos	37 152	-	-	-	-	569	37 721
Grynosios investicinės veiklos pajamos	27 292	(19 932)	-	-	30 137	6 099	43 596
Grynosios kitos pajamos	29 863	-	-	-	(30 137)	2 513	2 239
Veiklos pelnas (nuostoliai)	135 592	-	-	-	-	2 169	137 761
Išlaidos personalui ir kitos administracinės išlaidos	(67 951)	-	222	(323)	-	(2 175)	(70 227)
Finansinių priemonių operacijų rezultatas	(6)	-	-	-	-	6	-
Iš viso nuostolių dėl sumažėjusios vertės	(167 449)	-	-	323	-	-	(167 126)
Pelnas prieš pelno mokestį	(99 814)	-	222	-	-	-	(99 592)
Pelno mokesčio naudos	19 469	-	(33)	-	-	-	19 436
(Nuostolis) iš nutraukiamos veiklos	-	-	(189)	-	-	-	(189)
Grynasis laikotarpio (nuostoliai)	(80 345)	-	-	-	-	-	(80 345)

AB SEB BANKAS**SUTRUMPINTOS TARPINĖS FINANSINĖS INFORMACIJOS AIŠKINAMASIS RAŠTAS****2011 M. TRIJŲ MĖNESIŲ LAIKOTARPIO**

(Visos sumos tūkstančiais litų, jeigu nenurodyta kitaip)

4 PASTABA VALDOMAS TURTAS

Grupė			Bankas	
2011 m. kovo 31 d.	2010 m. gruodžio 31 d.		2011 m. kovo 31 d.	2010 m. gruodžio 31 d.
742 892	752 300	Privačių ir juridinių asmenų valdomas turtas	-	-
205 043	204 399	Valstybinio socialinio draudimo įmokų dalies kaupimo pensijų fondas <i>SEB Pensija 1</i>	-	-
863 439	853 877	Valstybinio socialinio draudimo įmokų dalies kaupimo pensijų fondas <i>SEB Pensija 2</i>	-	-
118 639	114 298	Valstybinio socialinio draudimo įmokų dalies kaupimo pensijų fondas <i>SEB Pensija 3</i>	-	-
13 368	13 826	Papildomo savanoriško konservatyvaus kaupimo pensijų fondas <i>SEB Pensija 1 plius</i>	-	-
50 630	51 205	Papildomo savanoriško subalansuoto kaupimo pensijų fondas <i>SEB Pensija 2 plius</i>	-	-
133 904	134 632	Pasaulio rinkų fondų fondas	-	-
110 475	112 394	SEB akcijų fondų fondai	-	-
2 238 390	2 236 931	Iš viso valdomo turto	-	-

5 PASTABA NEBALANSINIAI STRAIPSNIAI

Grupė			Bankas	
2011 m. kovo 31 d.	2010 m. gruodžio 31 d.		2011 m. kovo 31 d.	2010 m. gruodžio 31 d.
1 610 947	1 937 253	Sutartys suteikti kreditą	1 943 622	2 134 822
517 710	491 480	Suteiktos garantijos	531 128	504 810
123 690	102 511	Išleisti akredityvai	123 690	103 263
34 988	259 857	Įsipareigojimai pirkti turtą ir kiti įsipareigojimai	-	-
1 998	12	Įsipareigojimai parduoti vertybinius popierius	1 998	12
38	38	Išleistos garantijos deponavus lėšas	38	38

6 PASTABA SUSIJĘ ASMENYS

Vykdam įprastinį verslą, su susijusiais asmenimis yra sudaryti banko sandoriai. Sandoriai su patronuojančia įmone apima kreditus, indėlius ir skolos priemonių sandorius. Lentelėje pateikti sandoriai, sudaryti su SEB grupe (įskaitant patronuojantį banką):

Grupė		Palūkanų norma (proc.)	Bankas	
2011 m. kovo 31 d.	2010 m. gruodžio 31 d.		2011 m. kovo 31 d.	2010 m. gruodžio 31 d.
759 149	1 139 291	0,13-2,86	758 402	1 138 822
54 357	73 984	-	54 357	73 984
3 258	2 958	-	2 717	2 182
8 929 773	9 230 130	0,1-5,5	7 426 740	7 729 838
572 094	655 616	-	571 627	652 883
135	2 532	-	135	2 362
7 307	7 269	-	7 307	7 269
Trijų mėnesių laikotarpis, 2011 m. ir 2010 m. kovo 31 d.				
1 446	1 959	-	1 440	1 956
(80 571)	(90 669)	-	(71 904)	(78 857)
(2 943)	188	-	(4 620)	(1 647)

AB SEB BANKAS
SUTRUMPINTOS TARPINĖS FINANSINĖS INFORMACIJOS AIŠKINAMASIS RAŠTAS
2011 M. TRIJŲ MĖNESIŲ LAIKOTARPIO

(Visos sumos tūkstančiais litų, jeigu nenurodyta kitaip)

6 PASTABA SUSIJĘ ASMENYS (TĖSINYS)

Toliau pateikiami banko ir grupės sandoriai su patronuojančiu banku:

2011 m. kovo 31 d.	2010 m. gruodžio 31 d.		norma (proc.)	2011 m. kovo 31 d.	2010 m. gruodžio 31 d.
646 244	1 113 577	Kreditų likutis laikotarpio pabaigoje	0,13-2,06	646 024	1 113 473
		Prekybinių išvestinių finansinių priemonių likutis (vertė)	-		
54 357	73 984	laikotarpio pabaigoje		54 357	73 984
581	738	Kitas turtas laikotarpio pabaigoje	-	86	150
8 871 145	9 172 930	Indėlių likutis laikotarpio pabaigoje	0,31-5,5	7 368 112	7 672 638
570 345	651 245	Kiti įsipareigojimai laikotarpio pabaigoje	-	570 345	651 176
17	199	Nepanaudotas kredito likutis	-	17	29
-	-	Išleistos garantijos laikotarpio pabaigoje	-	-	-
Trijų mėnesių laikotarpis, 2011 m. ir 2010 m. kovo 31 d.					
1 317	1 905	Palūkanų pajamos	-	1 316	1 904
(80 521)	(90 650)	Palūkanų išlaidos	-	(71 854)	(78 838)
		Kitų gautų paslaugų ir patirtų išlaidų su			
(2 081)	(858)	SEB grupe grynoji vertė	-	(3 592)	(2 509)

Toliau pateikiami banko ir patronuojamųjų įmonių sandoriai:

	Palūkanų norma (proc.)	Bankas	
		2011 m. kovo 31 d.	2010 m. gruodžio 31 d.
Nebalansiniai įsipareigojimai			
Sutartys suteikti kreditus	-	332 675	197 569
Išleistos garantijos	-	13 418	13 330
Išleisti akredityvai	-	-	752
Kreditų likučiai laikotarpio pabaigoje			
AB SEB lizingas	0,19-1,48	334 052	451 237
UAB SEB Venture Capital	1,45-2,64	18 001	14 001
Indėlių likučiai laikotarpio pabaigoje			
UAB SEB Venture Capital	0,1	2 692	1 333
UAB SEB investicijų valdymas	0,05-0,1	12 591	17 774
UAB SEB Enskilda	-	n/d	9 325
UAB SEB gyvybės draudimas	-	n/d	n/d
UAB Litectus	-	n/d	n/d
AB SEB lizingas	0,05-0,95	152 985	92 942
Kitas turtas laikotarpio pabaigoje	-	2 231	2 361
Banko įsigyti skolos vertybiniai popieriai laikotarpio pabaigoje	-	-	-
Kiti įsipareigojimai laikotarpio pabaigoje	-	7	7
Trijų mėnesių laikotarpis, 2011 m. ir 2010 m. kovo 31 d.			
Palūkanų pajamos	-	1 035	2 590
Palūkanų išlaidos	-	(209)	(151)
Dividendų pajamos	-	6 064	3 734
Kitų iš patronuojamųjų įmonių gautų paslaugų ir patirtų sąnaudų grynoji	-	3 002	(34 618)

7 PASTABA IŠLEISTI IR IŠPIRKTI SKOLOS VERTYBINIAI POPIERIAI

Per 2011 metų tris mėnesius bankas išleido 11 skolos vertybinių popierių emisijų, kaip parodyta lentelėje žemiau:

Išleidimo data	Išpirkimo data	Trukmė	Valiuta	Emisijos dydis (litais)	Palūkanų norma arba indeksas
2011.01.11	2013.01.23	743 dienos	LTL	763 100	EUR/BRL ir EUR/MXN kursai
2011.01.11	2013.01.23	743 dienos	EUR	888 060	EUR/BRL ir EUR/MXN kursai
2011.01.26	2014.02.12	1 113 dienų	LTL	2 340 500	Commerzbank East Asia Index
2011.01.26	2014.02.12	1 113 dienų	LTL	1 999 700	Commerzbank East Asia Index
2011.01.26	2014.02.12	1 113 dienų	EUR	1 086 596	Commerzbank East Asia Index
2011.02.23	2013.03.13	749 dienos	EUR	2 336 510	AstraZeneca PLC, Swedbank AB ir Skanska AB
2011.02.23	2013.03.13	749 dienos	EUR	1 815 137	AstraZeneca PLC, Swedbank AB ir Skanska AB
2011.03.01	2014.03.19	1 114 dienų	LTL	3 095 300	Gazprom OAO, Rosneft Oil Co, Lukoil OAO, NovaTek OAO, MMC Norilsk Nickel OJSC, Severstal OAO, Evraz Group SA, Mechel, X5 Retail Group NV ir Magnit OJSC
2011.03.01	2014.03.19	1 114 dienų	LTL	848 500	Gazprom OAO, Rosneft Oil Co, Lukoil OAO, NovaTek OAO, MMC Norilsk Nickel OJSC, Severstal OAO, Evraz Group SA, Mechel, X5 Retail Group NV ir Magnit OJSC
2011.03.01	2014.03.19	1 114 dienų	EUR	646 019	Gazprom OAO, Rosneft Oil Co, Lukoil OAO, NovaTek OAO, MMC Norilsk Nickel OJSC, Severstal OAO, Evraz Group SA, Mechel, X5 Retail Group NV ir Magnit OJSC
2011.03.09	2011.06.10	93 dienos	LTL	6 204 000	0,85%

Per 2011 metų tris mėnesius bankas sėkmingai išpirkio 24 skolos vertybinių popierių emisijas, kaip parodyta lentelėje žemiau:

Išleidimo data	Išpirkimo data	Trukmė	Valiuta	Emisijos dydis (litais)	Palūkanų norma arba indeksas
2007.12.04	2011.01.25	1 148 dienos	LTL	1 580 700	CECE Composite
2007.12.04	2011.01.25	1 148 dienos	LTL	729 700	CECE Composite
2007.12.14	2011.02.02	1 146 dienos	LTL	4 922 300	FTSE/JSE Africa TOP40
2007.12.14	2011.02.02	1 146 dienos	LTL	5 186 200	FTSE/JSE Africa TOP40
2007.12.14	2011.02.02	1 146 dienos	LTL	5 002 600	DAXglobal Emerging 11
2007.12.14	2011.02.02	1 146 dienos	LTL	4 697 800	DAXglobal Emerging 11
2007.12.14	2011.02.02	1 146 dienos	EUR	7 214 280	DAXglobal Emerging 11
2007.12.14	2011.02.02	1 146 dienos	LTL	1 697 300	Dow Jones EURO STOXX 50, TOPIX, S&P 500
2007.12.14	2011.02.02	1 146 dienos	LTL	1 341 400	Dow Jones EURO STOXX 50, TOPIX, S&P 500
2008.01.11	2011.01.11	1 096 dienos	LTL	500 000 000	7,50%
2008.02.06	2011.02.24	1 114 dienų	LTL	249 900	AB Apranga, AB Ūkio bankas, AS Tallinna Kaubamaja, AS Arco Vara
2008.02.06	2011.02.24	1 114 dienų	LTL	145 700	AB Apranga, AB Ūkio bankas, AS Tallinna Kaubamaja, AS Arco Vara
2008.02.06	2011.02.24	1 114 dienų	LTL	5 543 800	S&P BRIC 40
2008.02.06	2011.02.24	1 114 dienų	LTL	6 174 300	S&P BRIC 40
2008.02.06	2011.02.24	1 114 dienų	LTL	3 396 300	RDX (Russian Depository Index)
2008.02.06	2011.02.24	1 114 dienų	LTL	5 185 800	RDX (Russian Depository Index)
2008.02.06	2011.02.24	1 114 dienų	EUR	2 059 250	RDX (Russian Depository Index)
2008.03.04	2011.02.22	1 085 dienos	LTL	867 500	S&P Southeast Asia 40
2008.03.04	2011.02.22	1 085 dienos	LTL	2 076 300	S&P Southeast Asia 40
2008.03.04	2011.03.23	1 114 dienų	LTL	1 062 400	ABN AMRO Middle East Price Return
2008.03.04	2011.03.23	1 114 dienų	LTL	2 225 400	ABN AMRO Middle East Price Return
2009.12.24	2011.01.04	376 dienos	LTL	10 000 000	8,00%
2010.02.09	2011.02.21	377 dienos	LTL	10 000 000.00	5,5%
2010.03.05	2011.03.17	377 dienos	LTL	10 000 000	3,95%

AB SEB BANKAS

SUTRUMPINTOS TARPINĖS FINANSINĖS INFORMACIJOS AIŠKINAMASIS RAŠTAS

2011 M. TRIJŲ MĖNESIŲ LAIKOTARPIO

(Visos sumos tūkstančiais litų, jeigu nenurodyta kitaip)

8 PASTABA PATRONUOJAMŲJŲ ĮMONIŲ PARDAVIMAS

2011 m. kovo 3 d. bankas perleido visas savo patronuojamosios bendrovės UAB *SEB Enskilda*, kurios 100 proc. akcijų priklausė bankui, akcijas banko motininei bendrovei *Skandinaviska Enskilda Banken AB (publ)*, pardavimo kaina- 10 092 tūkst. litų.

	2010 m. gruodžio 31 d.
Indėliai iki pareikalavimo SEB banke	1 898
Terminuotieji indėliai SEB banke	7 417
Ilgalaikis materialusis turtas	222
Kitas turtas	909
Iš viso turto	10 446
Sukauptos išlaidos	21
Kiti įsipareigojimai	333
Iš viso įsipareigojimų	354
Tikroji perleisto grynojo turto vertė	10 092
Pardavimo kaina	10 092
Korekcija dėl investicijos įsigijimo vertės	(1 166)
Pelnas iš patronuojamosios įmonės pardavimo	(1 166)
Pinigai pinigai ir pinigų ekvivalentai parduotoje patronuojamoje įmonėje	1 898
Grynieji pinigų srautai iš patronuojamųjų įmonių pardavimo	8 194

9 PASTABA REIKŠMINGI ĮVYKIAI PO BALANSO SUDARYMO DATOS

Po 2011 m. kovo 31 d. bankas sėkmingai išleido 6 skolos vertybinių popierių emisijas, kurių nominalioji vertė – 16 953 tūkst. litų.

Po 2011 m. kovo 31 d. buvo išpirktos 8 skolos vertybinių popierių emisijos, kurių nominali vertė lygi 21 882 tūkst. litų.

10 PASTABA ESMINIAI ĮVYKIAI

2011 m. sausio 12 d. bankas pranešė, kad AB SEB banko valdybos narė Aušra Matusevičienė užims naujas pareigas SEB grupėje - ji SEB grupės operacijų ir informacinių technologijų (IT) padalinyje bus atsakinga už IT ir operacijų sritį Baltijos šalyse ir SEB filialų Rygoje ir Vilniuje veiklos koordinavimą ir plėtrą. Naująsias pareigas ji pradės eiti 2011 m. kovo 15 dieną. Atsižvelgiant į tai, nuo minėtos dienos A. Matusevičienė nebeis AB SEB banko valdybos nario pareigų.

2011 m. vasario 4 d. bankas pranešė, kad preliminariais duomenimis, 2010 metais AB SEB bankas patyrė 12,1 mln. litų (3,5 mln. eurų), o AB SEB banko grupė - 18,0 mln. litų (5,2 mln. eurų) neaudituo to grynojo nuostolio. Šis rezultatas yra apskaičiuotas laikantis Lietuvos banko dokumentuose ir Lietuvos Respublikos teisės aktuose nustatytų reikalavimų. 2009 metais bankas patyrė 1 546,2 mln. litų (447,8 mln. eurų), o banko grupė - 1 427,5 mln. litų (413,43 mln. eurų) audituoto grynojo nuostolio. Į AB SEB banko 2010 metų rezultatą yra įtrauktas pardavimo pelnas, gautas 2010 metų pirmame ketvirtyje perleidus banko patronuojamųjų bendrovių UAB „SEB gyvybės draudimas“ ir UAB „Litectus“ akcijas SEB grupei. Į banko grupės 2010 metų veiklos rezultatą įtrauktas UAB „Litectus“ sausio ir vasario mėnesių veiklos rezultatas, UAB „SEB gyvybės draudimas“ veiklos rezultatas nėra įtrauktas.

2011 m. kovo 3 d. bankas pranešė, kad perleido 100 proc. savo dukterinės bendrovės UAB *SEB Enskilda* akcijų AB SEB banko motininei bendrovei *Skandinaviska Enskilda Banken AB (publ)*. Atsižvelgiant į tai, kad UAB *SEB Enskilda* turi finansų maklerio įmonės licenciją ir vadovaujantis Lietuvos Respublikos finansinių priemonių rinkų įstatymo 10 straipsnio nuostatomis, prieš perleidžiant akcijas buvo gautas Lietuvos Respublikos vertybinių popierių komisijos pritarimas perleisti akcijas. Kartu buvo perleistos ir bendrovių *SEB Enskilda* Latvijoje bei *SEB Enskilda* Estijoje akcijos. Akcijų perleidimu siekiama sutelkti investicinės bankininkystės paslaugas *Skandinaviska Enskilda Banken AB (publ)* Verslo bankininkystės tarnyboje. Tikimasi, kad tai sustiprins vieningą veiklos tarptautinėje SEB grupėje valdymą ir koordinavimą. UAB *SEB Enskilda* klientams šis pokytis įtakos neturės.

2011 m. kovo 14 d. bankas pranešė, kad tikslinama 2011 m. sausio 12 d. paskelbta informacija apie AB SEB banko valdybos narės Aušros Matusevičienės pareigų pasikeitimo datą - naujas pareigas SEB grupėje A. Matusevičienė pradės eiti nuo 2011 m. balandžio 11 dienos. A. Matusevičienė SEB grupės operacijų ir informacinių technologijų (IT) padalinyje bus atsakinga už IT ir operacijų sritį Baltijos šalyse ir SEB filialų Rygoje ir Vilniuje veiklos koordinavimą ir plėtrą. Atsižvelgiant į tai, A. Matusevičienė eis AB SEB banko valdybos nario pareigas iki 2011 m. balandžio 8 dienos (anksčiau buvo paskelbta - iki 2011 m. kovo 15 d.).

10 PASTABA ESMINIAI ĮVYKIAI (TĘSINYS)

2011 m. kovo 17 d. bankas pranešė, kad 2011 m. kovo 30 d. šaukiamas eilinis visuotinis AB SEB banko akcininkų susirinkimas. Akcininkų susirinkimą inicijuoja ir šaukia Banko valdyba. 100 proc. Banko akcijų priklauso Skandinaviska Enskilda Banken AB. Skelbiama susirinkimo darbotvarkė:

- o 1. dėl Banko metinio pranešimo;
- o 2. dėl Banko auditoriaus išvadų;
- o 3. dėl Banko stebėtojų tarybos atsiliėpimų ir pasiūlymų;
- o 4. dėl Banko 2010 m. konsoliduotųjų finansinių ataskaitų rinkinio tvirtinimo;
- o 5. dėl Banko 2010 m. pelno (nuostolių) paskirstymo.

Banko valdyba taip pat patvirtino Banko eilinio visuotinio akcininkų susirinkimo sprendimų projektus.

2011 m. kovo 25 d. bankas pranešė, kad stebėtojų taryba nusprendė nuo 2011 m. balandžio 11 d. paskirti Joną Iržiķevičių nauju AB SEB banko valdybos nariu. Valdybos nario pareigas Jonas Iržiķevičius pradės eiti ne anksčiau, nei bus gautas Lietuvos banko leidimas.

2011 m. kovo 31 d. bankas pranešė, kad 2011 m. kovo 30 d. įvyko eilinis AB SEB banko akcininkų susirinkimas, kurio metu buvo priimti sprendimai visais darbotvarkėje numatytais klausimais:

- o 1. susipažinta su AB SEB banko konsoliduotu metiniu pranešimu;
- o 2. susipažinta su AB SEB banko auditoriaus pranešimu;
- o 3. susipažinta su AB SEB banko stebėtojų tarybos atsiliėpimais ir pasiūlymais;
- o 4. patvirtintas AB SEB banko ir AB SEB banko grupės 2010 metų konsoliduotų finansinių ataskaitų rinkinys;
- o 5. patvirtintas AB SEB banko 2010 metų pelno (nuostolių) paskirstymas.

2011 m. gegužės 3 d. bankas pranešė, kad preliminariais duomenimis, per pirmąjį 2011 metų ketvirtį AB SEB bankas uždirbo 97,6 mln. litų (28,3 mln. eurų), o AB SEB banko grupė – 174,1 mln. litų (50,4 mln. eurų) neaudituito grynojo pelno. Šis rezultatas yra apskaičiuotas laikantis Lietuvos banko dokumentuose ir Lietuvos Respublikos teisės aktuose nustatytų reikalavimų. Per pirmąjį 2010 metų ketvirtį bankas patyrė 59,4 mln. litų (17,2 mln. eurų), o banko grupė – 80,3 mln. litų (23,3 mln. eurų) neaudituito grynojo nuostolio. Į banko 2011 metų pirmojo ketvirčio rezultatą yra įtrauktas pardavimo pelnas, gautas perleidus banko patronuojamosios bendrovės UAB *SEB Enskilda* akcijas SEB grupei. Į AB SEB banko grupės 2011 metų pirmojo ketvirčio veiklos rezultatą UAB *SEB Enskilda* veiklos rezultatas nėra įtrauktas.
