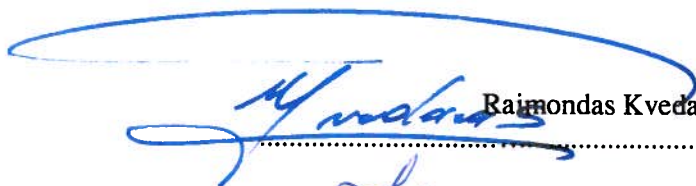




ATSAKINGŲ ASMENŲ PATVIRTINIMAS

Vadovaujantis Lietuvos Respublikos vertybinių popierių įstatymo 22 straipsniu ir Lietuvos Respublikos vertybinių popierių komisijos periodinės ir papildomos informacijos rengimo ir pateikimo taisyklėmis, patvirtiname, jog, mūsų žiniomis, 6 mėnesių konsoliduotoje finansinėje atskaitomybėje, parengtoje pagal tarptautinius finansinės atskaitomybės standartus, pateikta informacija atitinka tikrovę ir teisingai parodo emitento ir bendrą konsoliduotų įmonių turta, įsipareigojimus, finansinę būklę, pelną arba nuostolius. Taip pat patvirtiname, kad konsoliduotame tarpiniame šešių mėnesių pranešime yra teisingai nurodyta verslo plėtros ir veiklos apžvalga.

AB SEB banko prezidentas




Raimondas Kvedaras

AB SEB banko Pagalbos verslui tarnybos ir finansų
direktorius



Jonas Iržikevičius

L. e. p. AB SEB banko Finansų departamento direktorė



Diana Titovaitė

Vilnius,
2011 m. rugpjūtis

AB SEB BANKAS

2011 M. BIRŽELIO 30 D.
ŠEŠIŲ MĖNESIŲ LAIKOTARPIO
SUTRUMPINTA TARPINĖ FINANSINĖ INFORMACIJA

1. Ataskaitinis laikotarpis

Ataskaita parengta už 2011 metų šešis mėnesius.

2. Pagrindiniai duomenys apie emitentą

Emitento pavadinimas:	SEB Bankas
Įstatinis kapitalas:	1 034 575 341 Lt
Būstinės adresas:	Gedimino pr.12, LT-01103 Vilnius
Telefonas:	(8 5) 2682 800
Faksas:	(8 5) 2626 557
El. paštas:	info@seb.lt
Teisinė-organizacinė forma:	akcinė bendrovė
Įregistravimo data ir vieta:	1990 m. lapkričio 29 d., Lietuvos bankas
Įmonės kodas:	112021238
Įmonės registravimo numeris:	AB90-4
Interneto tinklapis:	www.seb.lt


(AB SEB bankas šioje ataskaitoje dar vadinamas "Banku").

AB SEB BANKAS
SUTRUMPINTA TARPINĖ PELNO (NUOSTOLIŲ) ATASKAITA
2011 M. ŠEŠIŲ MĖNESIŲ LAIKOTARPIO

(Visos sumos tūkstančiais litų, jeigu nenurodyta kitaip)

Grupė				Bankas				
Šešių mėnesių laikotarpis, 2011 m. birželio 30 d.	Antrasis 2011 m. ketvirtis	Šešių mėnesių laikotarpis, 2010 m. birželio 30 d.	Antrasis 2010 m. ketvirtis		Šešių mėnesių laikotarpis, 2011 m. birželio 30 d.	Antrasis 2011 m. ketvirtis	Šešių mėnesių laikotarpis, 2010 m. birželio 30 d.	Antrasis 2010 m. ketvirtis
361 549	183 646	400 261	190 885	Palūkanų pajamos	324 523	164 327	361 878	172 000
(186 395)	(95 277)	(285 566)	(130 395)	Palūkanų išlaidos	(168 848)	(86 189)	(263 009)	(119 500)
175 154	88 369	114 695	60 490	Grynosios palūkanų pajamos	155 675	78 138	98 869	52 490
123 693	67 789	(182 383)	(61 191)	Nuostoliai dėl sumažėjusios kreditų vertės	123 692	67 788	208 616	(61 191)
170 566	80 733	(118 848)	(81 027)	Nuostoliai dėl lizingo portfelio sumažėjusios vertės	-	-	-	-
4 209	5 395	(8 543)	(430)	Atidėjimai garantijoms ir kitiems nebalansiniams straipsniams	4 209	5 395	(8 543)	(430)
(1)	(1)	-	-	Kiti nuostoliai dėl sumažėjusios vertės	(1)	(1)	-	-
298 467	153 916	(309 774)	(142 648)	Iš viso nuostolių dėl sumažėjusios vertės	127 900	73 182	200 073	(61 621)
473 621	242 285	(195 079)	(82 158)	Grynosios palūkanų pajamos po nuostolių dėl sumažėjusios vertės	283 575	151 320	298 942	(9 123)
110 342	55 328	109 393	57 753	Pajamos už paslaugų mokesčius	104 524	53 606	100 676	53 390
(29 326)	(14 593)	(28 482)	(14 563)	Išlaidos paslaugų mokesčiams	(28 669)	(14 529)	(28 042)	(14 880)
81 016	40 735	80 911	43 190	Grynosios paslaugų mokesčių pajamos	75 855	39 077	72 634	38 500
(17 607)	(10 016)	1 162	4 426	Grynasis pelnas (nuostoliai) už skolos vertybinių popierių ir finansinių priemonių operacijas	(17 607)	(10 016)	1 162	4 426
1 450	821	1 417	1 111	Pelnas (nuostoliai) iš finansinių priemonių	1 450	821	1 417	1 111
(1 166)	-	30 137	-	Pelnas iš patronuojamųjų (monių) pardavimo	6 376	-	58 237	-
-	-	-	-	Dividendai iš patronuojamųjų (monių)	6 064	-	3 734	-
20 494	13 459	31 419	15 002	Grynasis pelnas už operacijas užsienio valiuta	20 562	13 469	28 801	12 500
2 532	436	4 307	2 068	Grynosios kitos pajamos	2 027	640	3 092	1 460
5 703	4 700	68 442	22 607	Grynosios investicinės veiklos pajamos	18 872	4 914	96 443	19 511
(67 688)	(36 598)	(66 866)	(35 587)	Išlaidos personalui	(65 033)	(35 144)	(62 467)	(33 192)
(91 834)	(46 193)	(82 375)	(43 427)	Kitos administracinės išlaidos	(87 614)	(44 534)	(74 867)	(38 814)
400 818	204 929	(194 967)	(95 375)	Veiklos pelnas (nuostoliai)	225 655	115 633	330 685	(23 110)
-	-	-	-	Nematerialiojo turto vertės sumažėjimas	-	-	-	-
-	-	-	-	Investicijų į patronuojamąsias įmones vertės sumažėjimas	-	-	(428 045)	-
400 818	204 929	(194 967)	(95 375)	(Nuostoliai) pelnas prieš pelno mokestį	225 655	115 633	(97 360)	(23 110)
(44 316)	(22 575)	34 227	14 791	Pelno mokesčio nauda (sąnaudos)	(26 175)	(13 782)	20 404	5 572
356 502	182 354	(160 740)	(80 584)	Metų (nuostoliai) pelnas iš tęsiamos veiklos	199 480	101 851	(76 956)	(17 538)
-	-	(189)	-	Metų (nuostoliai) pelnas iš nutraukiamos veiklos	-	-	-	-
356 502	182 354	(160 929)	(80 584)	Grynasis metų pelnas (nuostoliai)	199 480	101 851	(76 956)	(17 538)
356 502	182 354	(160 929)	(80 584)	Skiriamas:	199 480	101 851	(76 956)	(17 538)
356 502	182 354	(160 740)	(80 584)	Patronuojančios bendrovės akcininkams	199 480	101 851	(76 956)	(17 538)
-	-	(189)	-	(Nuostoliai) pelnas iš tęsiamos veiklos	-	-	-	-
-	-	-	-	(Nuostoliai) pelnas iš nutraukiamos veiklos	-	-	-	-
-	-	-	-	Nekontroliuojančiai daliai	-	-	-	-
-	-	-	-	(Nuostoliai) pelnas iš tęsiamos veiklos	-	-	-	-
-	-	-	-	(Nuostoliai) pelnas iš nutraukiamos veiklos	-	-	-	-
356 502	182 354	(160 929)	(80 584)		199 480	101 851	(76 956)	(17 538)


 R. Kvedaras
Prezidentas


 J. Irzikevičius
Pagalbos verslui tarnybos ir
finansų direktorius

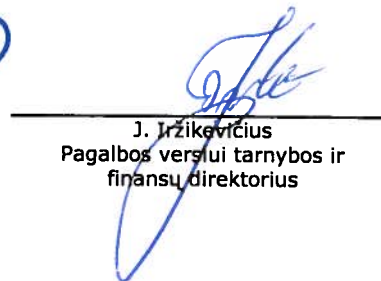
AB SEB BANKAS
**SUTRUMPINTA TARPINĖ BENDRŲJŲ PAJAMŲ ATASKAITA
2011 M. ŠEŠIŲ MĖNESIŲ LAIKOTARPIO**

(Visos sumos tūkstančiais litų, jeigu nenurodyta kitaip)

Grupė			Bankas	
Šešių mėnesių laikotarpis, 2011 m. birželio 30 d.	Šešių mėnesių laikotarpis, 2010 m. birželio 30 d.		Šešių mėnesių laikotarpis, 2011 m. birželio 30 d.	Šešių mėnesių laikotarpis, 2010 m. birželio 30 d.
356 502	(160 929)	Grynieji (nuostoliai) peinas už metus	199 480	(76 956)
2 185	2 211	Kitos bendrosios pajamos:		
		Peinas (nuostoliai) iš parduoti laikomo finansinio turto	2 185	2 211
		- <i>Grynasis peinas, išskaičiuavus</i>		
2 185	2 211	- <i>atidėtuosius mokesčius</i>	2 185	2 211
		- <i>Parduoti laikomų finansinių priemonių vertės sumažėjimas, išskaičiuavus atidėtuosius mokesčius</i>		
		Finansinio turto perkainojimo rezervo		
1 525	1 430	amortizacija dėl perklasifikavimo	1 525	1 430
		Peino mokestis, tenkantis kitoms bendrosioms		
(524)	(468)	pajamoms	(524)	(468)
3 186	3 173	Iš viso kitų bendrųjų pajamų	3 186	3 173
359 688	(157 756)	Iš viso bendrųjų pajamų	202 666	(73 783)



 R. Kvedaras
Prezidentas



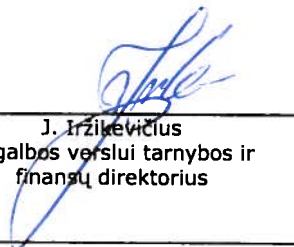
 J. Iržikavičius
Pagalbos verslui tarnybos ir
finansų direktorius

AB SEB BANKAS
**SUTRUMPINTA TARPINĖ FINANSINĖS BŪKLĖS ATASKAITA
2011 M. BIRŽELIO 30 D.**

(Visos sumos tūkstančiais litų, jeigu nenurodyta kitaip)

Grupė			Bankas	
2011 m.	2010 m.		2011 m.	2010 m.
birželio 30 d.	gruodžio 31 d.		birželio 30 d.	gruodžio 31 d.
		Turtas		
351 127	428 427	Grynieji pinigai	351 127	428 427
472 783	527 258	Likučiai centriniuose bankuose	472 783	527 258
2 524 351	1 177 833	Lėšos bankuose ir finansų institucijose	2 524 351	1 177 833
97 360	164 895	Parduoti laikomi Vyriausybės vertybiniai popieriai	96 741	164 272
67 611	75 058	Finansinis turtas, kurio tikrosios vertės pokytis traukiamas į pelno (nuostolių) ataskaitą	37 394	45 733
142 768	233 911	Išvestinės finansinės priemonės	142 768	233 911
34 220	55 399	Kreditų kredito įstaigoms ir finansų institucijoms grynoji vertė	327 369	506 636
15 394 777	15 669 307	Kreditų klientams grynoji vertė	15 407 575	15 680 730
1 811 789	1 694 691	Gautinų lizingo (mokų grynoji vertė) finansinės priemonės:	-	-
1 556 826	1 629 290	- gautinos sumos	1 556 826	1 629 290
1 020	1 276	- parduoti laikomos	1 020	1 276
12 727	13 832	- laikomos iki išpirkimo	12 727	13 832
-	-	Investicijos į patrunuojamąsias įmones	117 900	121 616
144 202	148 733	Ilgalaikis nematerialusis turtas	144 095	148 554
38 287	46 004	Ilgalaikis materialusis turtas	37 437	45 289
1 836	2 581	Išnuomotas turtas	-	-
39 604	47 623	Ilgalaikis turtas, skirtas parduoti	29	29
36 358	51 474	Investicinis turtas	1 503	1 535
228 601	273 661	Atidėtojo pelno mokesčio turtas	165 954	192 654
153 164	316 576	Kito turto grynoji vertė	117 916	109 387
23 109 411	22 557 829		21 515 515	21 028 262
-	-	Ilgalaikis turtas, skirtas parduoti, ir nutraukti veikla	-	-
23 109 411	22 557 829	Iš viso turto	21 515 515	21 028 262
		Įsipareigojimai		
37	38	Įsiskolinimas centriniam bankui	37	38
10 325 868	9 295 615	Įsiskolinimas kredito įstaigoms ir finansų institucijoms	9 018 351	7 915 364
172 583	334 427	Išvestinės finansinės priemonės	172 583	334 427
9 278 056	9 643 341	Klientų indėliai	9 279 504	9 644 674
22 239	29 873	Sukauptos sąnaudos ir būsimų laikotarpių pajamos	20 490	26 190
-	-	Mokėtinas pelno mokestis	-	-
389 401	597 172	Subordinuotos paskolos	389 401	597 172
578 223	663 177	Išieisti skolos vertybiniai popieriai	578 223	663 177
122 220	135 008	Kiti įsipareigojimai ir atidėjimai	92 256	85 968
20 888 627	20 698 651		19 550 845	19 267 010
-	-	Įsipareigojimai, įtraukti į ilgalaikį turta, skirtą parduoti, ir nutrauktąją veiklą	-	-
20 888 627	20 698 651	Iš viso įsipareigojimų	19 550 845	19 267 010
		Nuosavas kapitalas		
		Nuosavas kapitalas, priskirtinas patrunuojančios įmonės akcininkams		
1 034 575	1 034 575	Įstatinis kapitalas	1 034 575	1 034 575
2 200	1 034	Atsargos kapitalas	2 200	2 200
(5 664)	(8 850)	Finansinio turto perkainojimo rezervas	(5 664)	(8 850)
194 708	165 425	Privalomasis rezervas	191 184	163 221
11 598	10 846	Bendrieji ir kiti rezervalai	11 598	10 846
983 367	656 148	Nepaskirstytasis pelnas	730 777	559 260
2 220 784	1 859 178		1 964 670	1 761 252
-	-	Nekontroliuojanti dalis	-	-
2 220 784	1 859 178	Iš viso nuosavo kapitalo	1 964 670	1 761 252
23 109 411	22 557 829	Iš viso įsipareigojimų ir nuosavo kapitalo	21 515 515	21 028 262


 R. Kvedaras
Prezidentas



 J. Iržikevičius
Pagalbos verslui tarnybos ir
finansų direktorius

AB SEB BANKAS
SUTRUMPINTA TARPINĖ NUOSAVYBĖS POKYČIŲ ATASKAITA
2011 M. ŠEŠIŲ MĖNESIŲ LAIKOTARPIO

(Visos sumos tūkstančiais litų, jeigu nenurodyta kitaip)

Grupė	Nuosavybės dalis tenkanti patrunuojančiai bendrovei								
	Akcinis kapitalas	Atsargos kapitalas	Finansinio turto perkainojimo rezervas	Privalomasis rezervas	Bendrieji ir kiti rezervai	Nepaskirstytasis pelnas	Iš viso prieš mažumas	Mažumos interesas	Iš viso
2009 m. gruodžio 31 d.	1 034 575	1 034	(14 781)	135 160	9 778	359 129	1 524 895	-	1 524 895
Parduoti laikomo finansinio turto perkainojimo rezervo grynasis pokytis išskaičiuavus atidėtuosius mokesčius	-	-	1 356	-	-	-	1 356	-	1 356
Finansinio turto perkainojimo rezervo amortizacija dėl perklasifikavimo	-	-	1 430	-	-	-	1 430	-	1 430
Grynasis metų pelnas	-	-	-	-	-	(160 929)	(160 929)	-	(160 929)
Grynosios pajamos, įtrauktos į nuosavą kapitalą	-	-	2 786	-	-	(160 929)	(158 143)	-	(158 143)
Akcininko įnašai	-	-	-	-	-	345 280	345 280	-	345 280
Mokėjimas akcijomis	-	-	-	-	366	-	366	-	366
Perkėlimas į atsargos kapitalą	-	-	-	30 265	-	(30 265)	-	-	-
2010 m. birželio 30 d.	1 034 575	1 034	(11 995)	165 425	10 144	513 215	1 712 398	-	1 712 398
2010 m. gruodžio 31 d.	1 034 575	1 034	(8 850)	165 425	10 846	696 148	1 859 178	-	1 859 178
Parduoti laikomo finansinio turto perkainojimo rezervo grynasis pokytis išskaičiuavus atidėtuosius mokesčius	-	-	1 661	-	-	-	1 661	-	1 661
Finansinio turto perkainojimo rezervo amortizacija dėl perklasifikavimo	-	-	1 525	-	-	-	1 525	-	1 525
Grynasis metų pelnas	-	-	-	-	-	356 502	356 502	-	356 502
Grynosios pajamos, įtrauktos į nuosavą kapitalą	-	-	3 186	-	-	356 502	359 688	-	359 688
UAB SEB Enskilda pardavimas	-	1 166	-	-	-	-	1 166	-	1 166
Mokėjimas akcijomis	-	-	-	-	752	-	752	-	752
Perkėlimas į atsargos kapitalą	-	-	-	29 283	-	(29 283)	-	-	-
2011 m. birželio 30 d.	1 034 575	2 200	(5 664)	194 708	11 598	983 367	2 220 784	-	2 220 784

Bankas	Finansinio turto perkainojimo rezervas						
	Akcinis kapitalas	Atsargos kapitalas	Privalomasis rezervas	Bendrieji ir kiti rezervai	Nepaskirstytasis pelnas	Iš viso	
2009 m. gruodžio 31 d.	1 034 575	2 200	(14 781)	133 151	9 778	256 107	1 421 030
Parduoti laikomo finansinio turto perkainojimo rezervo grynasis pokytis išskaičiuavus atidėtuosius mokesčius	-	-	1 356	-	-	-	1 356
Finansinio turto perkainojimo rezervo amortizacija dėl perklasifikavimo	-	-	1 430	-	-	-	1 430
Grynasis metų nuostolis	-	-	-	-	-	(76 956)	(76 956)
Grynosios pajamos, įtrauktos į nuosavą kapitalą	-	-	2 786	-	-	(76 956)	(74 170)
Akcininko įnašai	-	-	-	-	-	345 280	345 280
Mokėjimas akcijomis	-	-	-	-	366	-	366
Perkėlimas į atsargos kapitalą	-	-	-	30 070	-	(30 070)	-
2010 m. birželio 30 d.	1 034 575	2 200	(11 995)	163 221	10 144	494 361	1 692 506
2010 m. gruodžio 31 d.	1 034 575	2 200	(8 850)	163 221	10 846	559 260	1 761 252
Parduoti laikomo finansinio turto perkainojimo rezervo grynasis pokytis išskaičiuavus atidėtuosius mokesčius	-	-	1 661	-	-	-	1 661
Finansinio turto perkainojimo rezervo amortizacija dėl perklasifikavimo	-	-	1 525	-	-	-	1 525
Grynasis metų nuostolis	-	-	-	-	-	199 480	199 480
Grynosios pajamos, įtrauktos į nuosavą kapitalą	-	-	3 186	-	-	199 480	202 666
Mokėjimas akcijomis	-	-	-	-	752	-	752
Perkėlimas į atsargos kapitalą	-	-	-	27 963	-	(27 963)	-
2011 m. birželio 30 d.	1 034 575	2 200	(5 664)	191 184	11 598	730 777	1 964 670



R. Kvedaras
Prezidentas



J. Iržikevičius
Pagalbos verslui tarnybos ir finansų direktorius

AB SEB BANKAS


**SUTRUMPINTA TARPINĖ PINIGŲ SRAUTŲ ATASKAITA
2011 M. ŠEŠIŲ MĖNESIŲ LAIKOTARPIO**

(Visos sumos tūkstančiais litų, jeigu nenurodyta kitaip)

Grupė			Bankas	
Šešių mėnesių laikotarpis, 2011 m. birželio 30 d.	Šešių mėnesių laikotarpis, 2010 m. birželio 30 d.		Šešių mėnesių laikotarpis, 2011 m. birželio 30 d.	Šešių mėnesių laikotarpis, 2010 m. birželio 30 d.
129 507	109 287	Grynieji pinigų sratai iš veiklos prieš trumpalaikio turto pokvčius	113 672	108 997
(676 419)	75 096	Grynasis trumpalaikio turto pokytis	(506 145)	(61 006)
(380 138)	(186 971)	Grynasis trumpalaikių įsipareigojimų pokytis	(351 506)	(206 577)
(927 050)	(2 588)	Grynieji pinigų sratai iš veiklos (-ai) prieš pelno mokesči	(743 979)	(158 586)
(222)	(222)	Sumokėtas pelno mokestis	-	-
(927 272)	(2 810)	Grynieji pinigų sratai iš veiklos (-ai) po pelno mokesčio	(743 979)	(158 586)
303 419	441 807	Grynieji pinigų sratai iš investicinės veiklos (investicinei veiklai)	50 395	27 041
760 634	(1 335 792)	Grynieji pinigų sratai iš finansinės veiklos (finansinei veiklai)	830 365	(765 250)
136 781	(896 795)	Grynasis pinigų pokytis	136 781	(896 795)
1 523 655	2 299 863	Pinigų likutis laikotarpio pradžioje	1 523 655	2 299 863
1 660 436	1 403 068	Pinigų likutis laikotarpio pabaigoje	1 660 436	1 403 068
		Iš jų:		
40 105	-	laisvai disponuojamos lėšos centriname banke	40 105	-
607 412	177 899	vienos nakties indėliai	607 412	177 899
351 127	375 071	grynieji pinigai	351 127	375 071
661 792	850 098	korespondentinių sąskaitų lėšos	661 792	850 098
1 660 436	1 403 068		1 660 436	1 403 068



R. Kvedaras
Prezidentas



J. Iržikevičius
Pagalbos verslui tarnybos ir
finansų direktorius

1 PASTABA BENDRA INFORMACIJA

AB SEB bankas (toliau – bankas) buvo įregistruotas Lietuvos Respublikos įmonių registre 1990 m. kovo 2 d. kaip akcinė bendrovė. Bankas turi Lietuvos banko išduotą licenciją atlikti visas banko operacijas, nustatytas Lietuvos Respublikos bankų įstatyme ir banko įstatuose. 2008 m. sausio 21 d. AB SEB Vilniaus banko pavadinimas buvo pakeistas į AB SEB bankas. Lietuvos Respublikos įmonių registre buvo įregistruoti nauji AB SEB banko įstatai, kuriuos patvirtino 2007 m. lapkričio 15 d. neeilinis visuotinis akcininkų susirinkimas, buvo išduotas naujas akcininkų registracijos pažymėjimas.

Bankas turi licenciją, išduotą Lietuvos banko, atlikti visas banko operacijas, nustatytas Lietuvos Respublikos bankų įstatyme ir AB SEB banko įstatuose.

Centrinė banko būstinė yra įsikūrusi Gedimino pr. 12, Vilniuje. Ataskaitinio laikotarpio pabaigoje bankas turėjo 57 klientų aptarnavimo padalinius.

Ataskaitinių metų II-ojo ketvirčio pabaigoje AB SEB bankas turėjo tris patronuojamąsias įmones (toliau bankas ir patronuojamosios įmonės kartu – grupė). Banko antrinės įmonės: *AB SEB lizingas*, besiverčianti lizingo veikla, kurios 100 proc. akcijų priklauso bankui; *UAB SEB Venture Capital*, teikianti rizikos kapitalo valdymo paslaugas, kurios 100 proc. akcijų priklauso bankui; *UAB SEB investicijų valdymas*, teikianti investicijų valdymo paslaugas, kurios 100 proc. akcijų priklauso bankui.

Bankas priima indėlius, teikia kreditus, atlieka pinigų pervedimą, teikia dokumentinių atsiskaitymų paslaugą, keičia valiutą savo klientams, išduoda debeto ir kredito korteles, finansuoja prekybos operacijas, investuoja ir prekiauja vertybiniais popieriais bei atlieka kitas operacijas (išskyrus prekybą tauriaisiais metalais), nustatytas Bankų įstatyme.

Didžiausias banko akcininkas yra *Skandinaviska Enskilda Banken (SEB)*, kuriam ataskaitinio laikotarpio pabaigoje priklausė 100 proc. akcijų.

2 PASTABA RENGIMO PAGRINDAS

Ši tarpinė informacija yra pateikiama nacionaline Lietuvos valiuta, t. y. litais (Lt). Banko ir kitų grupės bendrovių apskaita yra tvarkoma pagal Tarptautinius finansinės atskaitomybės standartus (TFAS), kurie patvirtinti ir taikomi Europos Sąjungoje (ES). Ši sutrumpinta tarpinė finansinė informacija parengta vadovaujantis 34 Tarptautiniu apskaitos standartu.

Taikyti apskaitos principai ir skaičiavimo metodai atitinka 2010 m. gruodžio 31 d. pasibaigusį metų finansinėse ataskaitose taikytus ir apibūdintus principus.

Finansinėse ataskaitose nurodyta duomenų istorinė vertė, išskyrus finansinį turta, skirtą parduoti, finansinį turta ir įsipareigojimus, kurių tikrosios vertės pokytis įtraukiamas į pelno (nuostolių) ataskaitą, bei visas išvestines finansines priemones.

Rengiant finansinę atskaitomybę pagal TFAS taikomos prielaidos ir vertinimai, kurie daro įtaką turto ir įsipareigojimų sumoms ir galimų įsipareigojimų pripažinimui periodo pabaigoje, taip pat pajamų ir sąnaudų sumoms, apskaičiuotoms per ataskaitinį laikotarpį. Nors šios prielaidos ir vertinimai yra pagrįsti vadovybės žiniomis, yra tikimybė, kad faktiniai rezultatai gali skirtis nuo pateiktų vertinimų.

3 PASTABA ATASKAITA APIE SEGMENTUS

Verslo segmentai yra pateikiami tokios pat sudėties kaip ir banko valdybos vidinėse ataskaitose. Banko valdyba yra atsakinga už lėšų paskirstymą ir veiklos rezultatų vertinimą ir yra pagrindinis sprendimų priėmimo organas.

Visi sandoriai tarp verslo segmentų buvo vykdomi komercinėmis sąlygomis ir rinkos kainomis, tarpusio pajamos ir sąnaudos yra eliminuojamos. Pajamos ir sąnaudos tiesiogiai tenkančios segmentui, yra priskiriamos šio verslo segmento našumui

Valdymo ir ataskaitų tikslais grupę sudarė šie verslo segmentai:

Baltijos šalių tarnyba bendrai atsakinga už mažmeninės bankininkystės paslaugų teikimą visoms įmonėms ir individualiems klientams. Baltijos tarnyba tiekia šias paslaugas:

- kreditavimo;
- išperkamosios nuomos ir faktoringo;
- likvidumo valdymo ir pinigų pervedimo;
- privačiosios bankininkystės, turto valdymo ir konsultavimo paslaugas aukščiausio lygio privačių klientų segmentui.

Verslo bankininkystės segmento bendra atsakomybė yra vidutinių ir didelių įmonių, finansų institucijų, bankų ir komercinio nekilnojamojo turto klientų aptarnavimas. Verslo bankininkystės segmentas savo klientams siūlo integruotas investavimo ir verslo bankininkystės paslaugas, įskaitant bankines investavimo paslaugas. Verslo bankininkystės svarbiausios veiklos funkcijos:

- kreditavimo ir skolos vertybinių popierių rinkos
- prekyba nuosavybės vertybiniais popieriais, valiuta, išvestinėmis finansinėmis priemonėmis, ateities sandoriais
- konsultavimo, tarpininkavimo, nuosavybės vertybinių popierių tyrimai ir prekybos strategijos, valiutos keitimo rinkos
- pinigų valdymas
- vertybinių popierių saugojimas ir kitos paslaugos
- investicijų valdymas

Investicijų valdymo segmento pagrindinė verslo sritis yra darbas su organizacijomis, suteikiant investicijų valdymo paslaugų teikimą, organizacijoms, fondams, gyvybės draudimo bendrovėms. Taip pat segmentas yra atsakingas už SEB fondų investavimą, rinkodarą ir pardavimą.

Segmentas siūlo daugybę investicijų valdymo ir konsultavimo paslaugų. Yra siūlomi nuosavybės ir fiksuotų pajamų popieriai, privačios nuosavybės, nekilnojamojo turto ir apsidraudimo sandorių fondų valdymas.

Iždo segmento pagrindinė atsakomybė yra pinigų valdymas, likvidumo valdymas, ir grupės segmentų finansavimas.

Operacijų ir informacinių technologijų - vidiniai grupės segmentai atsakingi už priežiūrą ir operacijų atlikimą, taip pat informacinių paslaugų teikimą kitiems grupės segmentams. Papildomai segmentai teikia apskaitos, derinimo, mokėjimo, sutikrinimo paslaugas bei paslaugas klientams.

Pagalbos verslui segmentas yra atsakingas už vieningai teikiamas paslaugas tokiose srityse kaip: personalo valdymas, finansai, rinkodara ir komunikacijos, kreditų ir rizikos valdymo, apsaugos, pirkimų ir nekilnojamojo turto, atitikimo ir vidaus audito.

Geografinis segmentas - išskirta verslo sudedamoji dalis, kurioje teikiamos paslaugos tam tikroje geografinėje ekonominėje aplinkoje ir kurios rizika ir pelningumas skiriasi nuo kitų verslo dalių, veikiančių kitoje geografinėje ekonominėje aplinkoje.

Grupės veikloje geografiniai segmentai nėra išskiriami, visa veikla vykdoma Lietuvos Respublikos teritorijoje. Pajamos ir sąnaudos, tenkančios pagrindinei ne rezidentų grupei, yra nereikšmingos šiai finansinei ataskaitai ir nėra teikiamos pagrindiniam sprendimus priimančiam organui.

AB SEB BANKAS

**SUTRUMPINTOS TARPINĖS FINANSINĖS INFORMACIJOS AIŠKINAMASIS RAŠTAS
2011 M. ŠEŠIŲ MĖNESIŲ LAIKOTARPIO**
(Visos sumos tūkstančiais litų, jeigu nenurodyta kitaip)

3 PASTABA ATASKAITA APIE SEGMENTUS (TĘSINYS)

2011 m. šešių mėnesių grupės verslo segmentai pateikti žemiau:

	Baltijos šalių tarnyba	Verslo bankininkystė	Investicijų valdymas	Iždas	Operacijos	Pagalba verslui	Informacinės technologijos	Eliminavimas	Iš viso
Grynosios palikanų pajamos	141 640	51	68	6 250	-	-	-	(4)	148 005
- vidinės	(140 401)	(211)	55	140 561	-	-	-	(4)	-
- išorinės	282 041	262	13	(134 311)	-	-	-	-	148 005
Grynosios paslaugų ir mokesčių pajamos	74 114	-	6 120	(54)	-	-	-	-	80 180
- vidinės	4 125	-	(4 125)	-	-	-	-	-	-
- išorinės	69 989	-	10 245	(54)	-	-	-	-	80 180
Grynosios investicinės veiklos pajamos	31 946	(2)	(1)	85	-	-	-	-	32 028
Grynosios kitos pajamos	(5 789)	-	-	365	(1)	(7)	-	-	(5 432)
Veiklos pelnas	241 911	49	6 187	6 646	(1)	(7)	-	(4)	254 781
Išlaidos personalui, kitos administracinės išlaidos iš viso nuostolių dėl sumažėjusios vertės	(153 113)	(507)	(1 811)	(307)	1 436	1 869	-	4	(152 429)
298 466	-	-	-	-	-	-	-	-	298 466
Pelnas prieš pelno mokesťį	387 264	(458)	4 376	6 339	1 435	1 862	-	-	400 818
Pelno mokesčio sąnaudos	(44 367)	65	(14)	-	-	-	-	-	(44 316)
Grynasis laikotarpio pelnas	342 897	(393)	4 362	6 339	1 435	1 862	-	-	356 502
Iš viso turto	18 450 375	35 422	18 070	11 224 021	1 435	1 862	-	(6 621 774)	23 109 411
Iš viso išpareigojimų	16 238 458	35 815	12 781	11 223 346	-	-	-	(6 621 773)	20 888 627
Nematerialiojo ir materialiojo turto įsigijimas	7 712	89	178	-	-	-	-	-	7 979

AB SEB BANKAS

**SUTRUMPINTOS TARPINĖS FINANSINĖS INFORMACIJOS AIŠKINAMASIS RAŠTAS
2011 M. ŠEŠIŲ MĖNESIŲ LAIKOTARPIO**
(Visos sumos tūkstančiais litų, jeigu nenurodyta kitaip)

3 PASTABA ATASKAITA APIE SEGMENTUS (TĘSINYS)

Toliau lentelėje pateikiamas 2011 metų šešių mėnesių grupės verslo segmentų ir finansinių ataskaitų sugretinimas:

	Eliminavimas			
	Pajamų			
	pajamos iš			
	gautinų sumų			
	(finansinės			
	prilemonės)	Kiti		
	apsidraudimo	koreguojan-	Finansinės	
	sandorio	ty's įrašai	ataskaitos	
	27 710	(561)	175 154	
Grynosios palūkanų pajamos	148 005			
Grynosios paslaugų mokesčių pajamos	80 180	-	836	81 016
Grynosios investicinės veiklos pajamos	32 028	(27 710)	(313)	4 005
Grynosios kitos pajamos	(5 432)	-	7 130	1 698
Veiklos pelnas (nuostoliai)	254 781	-	7 092	261 873
Išlaidos personalui, kitos administracinės išlaidos	(152 429)	-	(7 093)	(159 522)
Iš viso nuostolių dėl sumažėjusios vertės	298 466	-	1	298 467
Pelnas prieš	400 818	-	-	400 818
pelno mokestį	(44 316)	-	-	(44 316)
Pelno mokesčio nauda	356 502	-	-	356 502
Grynasis laikotarpio pelnas				

AB SEB BANKAS

**SUTRUMPINTOS TARPINĖS FINANSINĖS INFORMACIJOS AIŠKINAMASIS RAŠTAS
2011 M. ŠEŠIŲ MĖNESIŲ LAIKOTARPIO**

(Visos sumos tūkstantiais litų, jeigu nenurodyta kitaip)

3 PASTABA ATASKAITA APIE SEGMENTUS (TĘSINYS)

2010 m. šešių mėnesių grupės verslo segmentai pateikti žemiau:

	Baltijos šalių tarnyba	Verslo bankininkystė	Investicijų valdymas	Išlaidos	Operacijos	Pagalba verslui	Informacinės technologijos	Eliminavimas	Iš viso
Grynosios patikėtojų pajamos	123 060	5 513	113	(44 074)	-	-	-	(12)	84 600
- vidinės	(130 471)	3 462	83	126 938	-	-	-	(12)	-
- išorinės	253 531	2 051	30	(171 012)	-	-	-	-	84 600
Grynosios paslaugų ir mokesčių pajamos	69 199	7 135	5 553	(648)	-	-	-	-	81 239
- vidinės	3 888	1 383	(4 671)	(600)	-	-	-	-	-
- išorinės	65 311	5 752	10 224	(48)	-	-	-	-	81 239
Grynosios investicinės veiklos pajamos	10 809	50 377	-	583	-	-	-	-	61 769
Grynosios kitos pajamos	28 900	2 514	-	8	-	-	22 928	(23 014)	31 336
Veiklos pelnas	231 968	65 539	5 666	(44 131)	-	-	22 928	(23 026)	258 944
Išlaidos personalui, kitos administracinės išlaidos	(132 708)	(9 998)	(2 134)	(243)	306	822	(23 582)	23 026	(144 511)
Finansinių priemonių operacijų rezultatas	9	-	-	-	-	-	-	-	9
Iš viso nuostolių dėl sumажėjusios vertės	(309 632)	-	-	-	-	-	-	-	(309 632)
(Nuostoliai) prieš pelno mokesčių	(210 363)	55 541	3 532	(44 374)	306	822	(654)	-	(195 190)
Pelno mokesčio nauda	33 683	111	467	-	-	-	-	-	34 261
Grynasis laikotarpio (nuostolis) pelnas	(176 680)	55 652	3 999	(44 374)	306	822	(654)	-	(160 929)
Iš viso turto	19 553 050	539 486	17 860	13 197 759	-	-	-	(8 458 840)	24 849 315
Iš viso išpareigojimų	17 844 542	483 833	13 254	13 254 128	-	-	-	(8 458 840)	23 136 917
Nematerialiojo ir materialiojo turto įsigijimas	30 377	-	-	-	-	-	-	-	30 377

AB SEB BANKAS

**SUTRUMPINTOS TARPINĖS FINANSINĖS INFORMACIJOS AIŠKINAMASIS RAŠTAS
2011 M. ŠEŠIŲ MĖNESIŲ LAIKOTARPIO**
(Visos sumos tūkstančiais litų, jeigu nenurodyta kitaip)

3 PASTABA ATASKAITA APIE SEGMENTUS (TĘSINYS)

Toliau lentelėje pateikiamas 2010 metų šešių mėnesių grupės versio segmentų ir finansinių ataskaitų sugretinimas:

	Eliminavimas						
	Palūkanų pajamos iš gautinų sumų (finansinės priemonės)	Lizingo gautinų įmokų	Kiti	Grupavimo koregavimas	koreguojantys įrašai	Finansinės ataskaitos	
	Segmentų atskleidimas	UAB <i>Litectus</i> koregavimas	atidėjinų perkelimas				
Grynosios palūkanų pajamos	84 600	-	-	-	(9 632)	114 695	
Grynosios paslaugų mokesčių pajamos	81 239	-	-	-	(328)	80 911	
Grynosios investicines veiklos pajamos	61 769	(39 727)	-	30 137	11 972	64 151	
Veiklos pelnas (nuostoliai)	31 336	-	-	(30 137)	3 092	4 291	
Išlaidos personalui ir kitos administracinės išlaidos	258 944	-	-	-	5 104	264 048	
Finansinių priemonių operacijų rezultatas	(144 511)	-	223	142	(5 095)	(149 241)	
Iš viso nuostolių dėl sumažėjusios vertės	9	-	-	-	(9)	-	
Pelnas prieš pelno mokestį	(309 632)	-	(142)	-	-	(309 774)	
Pelno mokesčio naudos (Nuostolis) iš nutraukiamos veiklos	(195 190)	223	-	-	-	(194 967)	
	34 261	(34)	-	-	-	34 227	
	-	(189)	-	-	-	(189)	
Grynasis laikotarpio (nuostoliai)	(160 929)	-	-	-	-	(160 929)	

AB SEB BANKAS
SUTRUMPINTOS TARPINĖS FINANSINĖS INFORMACIJOS AIŠKINAMASIS RAŠTAS
2011 M. ŠEŠIŲ MĖNESIŲ LAIKOTARPIO

(Visos sumos tūkstančiais litų, jeigu nenurodyta kitaip)

4 PASTABA VALDOMAS TURTAIS

Grupė			Bankas	
2011 m. birželio 30 d.	2010 m. gruodžio 31 d.		2011 m. birželio 30 d.	2010 m. gruodžio 31 d.
770 120	752 300	Privačių ir juridinių asmenų valdomas turtas	-	-
208 780	204 399	Valstybinio socialinio draudimo įmokų dalies kaupimo pensijų fondas <i>SEB Pensija 1</i>	-	-
870 051	853 877	Valstybinio socialinio draudimo įmokų dalies kaupimo pensijų fondas <i>SEB Pensija 2</i>	-	-
119 882	114 298	Valstybinio socialinio draudimo įmokų dalies kaupimo pensijų fondas <i>SEB Pensija 3</i>	-	-
13 214	13 826	Papildomo savanoriško konservatyvaus kaupimo pensijų fondas <i>SEB Pensija 1 plus</i>	-	-
49 250	51 205	Papildomo savanoriško subalansuoto kaupimo pensijų fondas <i>SEB Pensija 2 plus</i>	-	-
132 931	134 632	SEB aktyviai valdomas fondų portfelis 60	-	-
107 280	112 394	SEB aktyviai valdomas fondų portfelis 100	-	-
2 271 508	2 236 931	Iš viso valdomo turto	-	-

5 PASTABA NEBALANSINIAI STRAIPSNIAI

Grupė			Bankas	
2011 m. birželio 30 d.	2010 m. gruodžio 31 d.		2011 m. birželio 30 d.	2010 m. gruodžio 31 d.
1 718 065	1 937 253	Sutartys suteikti kredita	2 090 477	2 134 822
530 300	491 480	Suteiktos garantijos	543 556	504 810
118 429	102 511	Išleisti akredityvai	118 429	103 263
73 760	259 857	Įsipareigojimai pirkti turta ir kiti įsipareigojimai	-	-
29	12	Įsipareigojimai parduoti vertybinius popierius	29	12
116	38	Išleistos garantijos deponavus lėšas	116	38

6 PASTABA SUSIJĘ ASMENYS

Vykdam įprastinį verslą, su susijusiais asmenimis yra sudaryti banko sandoriai. Sandoriai su patronuojančia įmone apima kreditus, indėlius ir skolos priemonių sandorius. Lentelėje pateikti sandoriai, sudaryti su SEB grupe (įskaitant patronuojantį banką):

Grupė			Palūkanų norma (proc.)	Bankas	
2011 m. birželio 30 d.	2010 m. gruodžio 31 d.			2011 m. birželio 30 d.	2010 m. gruodžio 31 d.
2 405 528	1 139 291	Kreditų likutis laikotarpio pabaigoje	0,1-4	2 404 698	1 138 822
19 969	73 984	Prekybinių išvestinių finansinių priemonių likutis (vertė) laikotarpio pabaigoje	-	19 969	73 984
2 078	2 958	Kitas turtas laikotarpio pabaigoje	-	1 568	2 182
9 761 522	9 230 130	Indėlių likutis laikotarpio pabaigoje	0,1-5,5	8 264 234	7 729 838
519 282	655 616	Kiti įsipareigojimai laikotarpio pabaigoje	-	518 661	652 883
489	2 532	Nepanaudotas kredito likutis	-	489	2 362
5 775	7 269	Išleistos garantijos laikotarpio pabaigoje	-	5 775	7 269
Šešių mėnesių laikotarpis, 2011 m. ir 2010 m. birželio 30 d.					
5 401	4 148	Palūkanų pajamos	-	5 386	4 141
(164 641)	(179 229)	Palūkanų išlaidos	-	(146 526)	(156 490)
207	(3 523)	Kitų gautų paslaugų ir patirtų išlaidų su SEB grupe grynoji vertė	-	(3 029)	(7 328)

SUTRUMPINTOS TARPINĖS FINANSINĖS INFORMACIJOS AIŠKINAMASIS RAŠTAS

2011 M. ŠEŠIŲ MĖNESIŲ LAIKOTARPIO

(Visos sumos tūkstančiais litų, jeigu nenurodyta kitaip)

6 PASTABA SUSIJĘ ASMENYS (TĘSINYS)

Toliau pateikiami banko ir grupės sandoriai su patronuojančiu banku:

Grupė			Palūkanų norma (proc.)	Bankas	
2011 m. birželio 30 d.	2010 m. gruodžio 31 d.			2011 m. birželio 30 d.	2010 m. gruodžio 31 d.
2 285 231	1 113 577	Kreditų likutis laikotarpio pabaigoje	0,1-4	2 284 851	1 113 473
		Prekybinių išvestinių finansinių priemonių likutis (vertė)	-		
19 969	73 984	laikotarpio pabaigoje		19 969	73 984
528	738	Kitas turtas laikotarpio pabaigoje	-	64	150
9 712 278	9 172 930	Indėlių likutis laikotarpio pabaigoje	0,25-5,5	8 214 990	7 672 638
515 321	651 245	Kiti įsipareigojimai laikotarpio pabaigoje	-	515 321	651 176
433	199	Nepanaudotas kredito likutis	-	433	29
-	-	Išleistos garantijos laikotarpio pabaigoje	-	-	-
Šešių mėnesių laikotarpis, 2011 m. ir 2010 m. birželio 30 d.					
5 092	3 970	Palūkanų pajamos	-	5 087	3 968
(164 511)	(179 182)	Palūkanų išlaidos	-	(146 396)	(156 443)
(769)	(1 915)	Kitų gautų paslaugų ir patirtų išlaidų su SEB grupe grynoji vertė	-	(786)	(5 401)

Toliau pateikiami banko ir patronuojamųjų įmonių sandoriai:

	Palūkanų norma (proc.)	Bankas	
		2011 m. birželio 30 d.	2010 m. gruodžio 31 d.
Nebalansiniai įsipareigojimai			
Sutartys suteikti kreditus	-	372 412	197 569
Išleistos garantijos	-	13 256	13 330
Išleisti akredityvai	-	-	752
Kreditų likučiai laikotarpio pabaigoje			
AB SEB lizingas	0,26-1,66	293 149	451 237
UAB SEB Venture Capital	1,45-2,64	18 001	14 001
Indėlių likučiai laikotarpio pabaigoje			
UAB SEB Venture Capital	0,1	1 448	1 333
UAB SEB investicijų valdymas	0,05-0,1	14 398	17 774
UAB SEB Enskilda	-	n/d	9 325
AB SEB lizingas	0,05-1	175 374	92 942
Kitas turtas laikotarpio pabaigoje	-	1 992	2 361
Banko įsigyti skolos vertybiniai popieriai laikotarpio pabaigoje	-	-	-
Kiti įsipareigojimai laikotarpio pabaigoje	-	12	7
Šešių mėnesių laikotarpis, 2011 m. ir 2010 m. birželio 30 d.			
Palūkanų pajamos	-	2 152	4 093
Palūkanų išlaidos	-	(569)	(185)
Dividendų pajamos	-	6 064	3 734
Kitų iš patronuojamųjų įmonių gautų paslaugų ir patirtų sąnaudų grynoji	-	6 053	31 960

AB SEB BANKAS**SUTRUMPINTOS TARPINĖS FINANSINĖS INFORMACIJOS AIŠKINAMASIS RAŠTAS****2011 M. ŠEŠIŲ MĖNESIŲ LAIKOTARPIO**

(Visos sumos tūkstančiais litų, jeigu nenurodyta kitaip)

7 PASTABA IŠLEISTI IR IŠPIRKTI SKOLOS VERTYBINIAI POPIERIAI

Per 2011 metų šešis mėnesius bankas išleido 20 skolos vertybinių popierių emisijų, kaip parodyta lentelėje žemiau:

Išleidimo data	Išpirkimo data	Trukmė	Valiuta	Emisijos dydis (litais)	Palūkanų norma arba indeksas
2011.01.11	2013.01.23	743 dienos	LTL	763 100	EUR/BRL ir EUR/MXN kursai
2011.01.11	2013.01.23	743 dienos	EUR	888 060	EUR/BRL ir EUR/MXN kursai
2011.01.26	2014.02.12	1 113 dienų	LTL	2 340 500	Commerzbank East Asia Index
2011.01.26	2014.02.12	1 113 dienų	LTL	1 999 700	Commerzbank East Asia Index
2011.01.26	2014.02.12	1 113 dienų	EUR	1 086 596	Commerzbank East Asia Index
2011.02.23	2013.03.13	749 dienos	EUR	2 336 510	AstraZeneca PLC, Swedbank AB ir Skanska AB
2011.02.23	2013.03.13	749 dienos	EUR	1 815 137	AstraZeneca PLC, Swedbank AB ir Skanska AB
2011.03.01	2014.03.19	1 114 dienų	LTL	3 095 300	Gazprom OAO, Rosneft Oil Co, Lukoil OAO, NovaTek OAO, MMC Norilsk Nickel OJSC, Severstal OAO, Evraz Group SA, Mechel, X5 Retail Group NV ir Magnit OJSC
2011.03.01	2014.03.19	1 114 dienų	LTL	848 500	Gazprom OAO, Rosneft Oil Co, Lukoil OAO, NovaTek OAO, MMC Norilsk Nickel OJSC, Severstal OAO, Evraz Group SA, Mechel, X5 Retail Group NV ir Magnit OJSC
2011.03.01	2014.03.19	1 114 dienų	EUR	646 019	Gazprom OAO, Rosneft Oil Co, Lukoil OAO, NovaTek OAO, MMC Norilsk Nickel OJSC, Severstal OAO, Evraz Group SA, Mechel, X5 Retail Group NV ir Magnit OJSC
2011.03.09	2011.06.10	93 dienos	LTL	6 204 000	0,85%
2011.04.20	2014.05.12	1 118 dienų	LTL	4 475 400	Bayer AG, Daimler AG, Fresenius Medical Care AG & Co KGaA, Infineon Technologies AG, MAN SE, SAP AG, K+S AG ir Siemens AG
2011.04.20	2014.05.12	1 118 dienų	LTL	1 732 900	Bayer AG, Daimler AG, Fresenius Medical Care AG & Co KGaA, Infineon Technologies AG, MAN SE, SAP AG, K+S AG ir Siemens AG
2011.04.20	2014.05.12	1 118 dienų	EUR	1 338 305	Bayer AG, Daimler AG, Fresenius Medical Care AG & Co KGaA, Infineon Technologies AG, MAN SE, SAP AG, K+S AG ir Siemens AG
2011.04.29	2013.05.15	747 dienos	EUR	2 109 316	AP Moller-Maersk A/S, Norsk Hydro ASA ir Swedbank AB
2011.04.29	2013.05.15	747 dienos	EUR	2 640 011	AP Moller-Maersk A/S, Norsk Hydro ASA ir Swedbank AB
2011.05.17	2016.06.03	1 844 dienos	LTL	4 657 500	Carmignac Patrimoine A
2011.05.31	2014.06.05	1 101 diena	LTL	1 108 400	Mobile Telesystems OJSC, Mechel, Sberbank of Russia, Federal Hydrogenerating Co JSC, Lukoil OAO, Surgutneftegas OJSC, Severstal OAO, KGHM Polska Miedz SA, Telekomunikacja Polska SA ir Komercni Banka AS
2011.05.31	2014.06.05	1 101 diena	LTL	637 400	Mobile Telesystems OJSC, Mechel, Sberbank of Russia, Federal Hydrogenerating Co JSC, Lukoil OAO, Surgutneftegas OJSC, Severstal OAO, KGHM Polska Miedz SA, Telekomunikacja Polska SA ir Komercni Banka AS
2011.05.31	2014.06.05	1 101 diena	EUR	482 011	Mobile Telesystems OJSC, Mechel, Sberbank of Russia, Federal Hydrogenerating Co JSC, Lukoil OAO, Surgutneftegas OJSC, Severstal OAO, KGHM Polska Miedz SA, Telekomunikacja Polska SA ir Komercni Banka AS

AB SEB BANKAS**SUTRUMPINTOS TARPINĖS FINANSINĖS INFORMACIJOS AIŠKINAMASIS RAŠTAS****2011 M. ŠEŠIŲ MĖNESIŲ LAIKOTARPIO**

(Visos sumos tūkstančiais litų, jeigu nenurodyta kitaip)

7 PASTABA IŠLEISTI IR IŠPIRKTI SKOLOS VERTYBINIAI POPIERIAI (TĖSINYS)

Per 2011 metų šešis mėnesius bankas sėkmingai išpirko 39 skolos vertybinių popierių emisijas, kaip parodyta lentelėje žemiau:

Išleidimo data	Išpirkimo data	Trukmė	Valiuta	Emisijos dydis (litaais)	Palūkanų norma arba indeksas
2006.05.10	2011.05.25	1 841 diena	LTL	6 000 000	TOPIX, FTSE/Xinhua China 25, S&P/CNX nifty, FTSE LATIBEX TOP
2007.04.26	2011.05.11	1 476 dienos	LTL	426 800	Dow Jones Euro STOXX 50
2007.05.29	2011.06.17	1 480 dienų	LTL	2 590 400	Dow Jones STOXX Select Dividend 30
2007.05.29	2011.06.17	1 480 dienų	LTL	3 537 400	Dow Jones STOXX Select Dividend 30
2007.05.29	2011.06.17	1 480 dienų	EUR	1 209 516	Dow Jones STOXX Select Dividend 30
2007.12.04	2011.01.25	1 148 dienos	LTL	1 580 700	CECE Composite
2007.12.04	2011.01.25	1 148 dienos	LTL	729 700	CECE Composite
2007.12.14	2011.02.02	1 146 dienos	LTL	4 922 300	FTSE/JSE Africa TOP40
2007.12.14	2011.02.02	1 146 dienos	LTL	5 186 200	FTSE/JSE Africa TOP40
2007.12.14	2011.02.02	1 146 dienos	LTL	5 002 600	DAXglobal Emerging 11
2007.12.14	2011.02.02	1 146 dienos	LTL	4 697 800	DAXglobal Emerging 11
2007.12.14	2011.02.02	1 146 dienos	EUR	7 214 280	DAXglobal Emerging 11
2007.12.14	2011.02.02	1 146 dienos	LTL	1 697 300	Dow Jones EURO STOXX 50, TOPIX, S&P 500
2007.12.14	2011.02.02	1 146 dienos	LTL	1 341 400	Dow Jones EURO STOXX 50, TOPIX, S&P 500
2008.01.11	2011.01.11	1 096 dienos	LTL	500 000 000	7,5%
2008.02.06	2011.02.24	1 114 dienų	LTL	249 900	AB Apranga, AB Ūkio bankas, AS Tallinna Kaubamaja, AS Arco Vara
2008.02.06	2011.02.24	1 114 dienų	LTL	145 700	AB Apranga, AB Ūkio bankas, AS Tallinna Kaubamaja, AS Arco Vara
2008.02.06	2011.02.24	1 114 dienų	LTL	5 543 800	S&P BRIC 40
2008.02.06	2011.02.24	1 114 dienų	LTL	6 174 300	S&P BRIC 40
2008.02.06	2011.02.24	1 114 dienų	LTL	3 396 300	RDX (Russian Depository Index)
2008.02.06	2011.02.24	1 114 dienų	LTL	5 185 800	RDX (Russian Depository Index)
2008.02.06	2011.02.24	1 114 dienų	EUR	2 059 250	RDX (Russian Depository Index)
2008.03.04	2011.02.22	1 085 dienos	LTL	867 500	S&P Southeast Asia 40
2008.03.04	2011.02.22	1 085 dienos	LTL	2 076 300	S&P Southeast Asia 40
2008.03.04	2011.03.23	1 114 dienų	LTL	1 062 400	ABN AMRO Middle East Price Return
2008.03.04	2011.03.23	1 114 dienų	LTL	2 225 400	ABN AMRO Middle East Price Return
2008.03.18	2011.04.06	1 114 dienų	LTL	5 467 600	BNP Paribas Millenium 10 Europe Excess Return
2008.03.18	2011.04.06	1 114 dienų	LTL	5 731 000	BNP Paribas Millenium 10 Europe Excess Return
2008.03.18	2011.04.06	1 114 dienų	EUR	1 921 138	BNP Paribas Millenium 10 Europe Excess Return
2008.06.04	2011.06.06	1 097 dienos	USD	87 867 401	4,2%
2009.04.29	2011.05.18	749 dienos	LTL	33 800	BNP Paribas Emerging Infrastructure Excess Return
2009.04.29	2011.05.18	749 dienos	EUR	224 087	BNP Paribas Emerging Infrastructure Excess Return
2009.12.24	2011.01.04	376 dienos	LTL	10 000 000	8,0%
2010.02.09	2011.02.21	377 dienos	LTL	10 000 000	5,5%
2010.03.05	2011.03.17	377 dienos	LTL	10 000 000	3,95%
2010.04.16	2011.04.28	377 dienos	LTL	2 077 700	2,6%
2010.05.21	2011.05.31	375 dienos	LTL	569 100	2,0%
2010.06.18	2011.06.28	375 dienos	LTL	1 235 100	2,1%
2011.03.09	2011.06.10	93 dienos	LTL	6 204 000	0,85%

AB SEB BANKAS

SUTRUMPINTOS TARPINĖS FINANSINĖS INFORMACIJOS AIŠKINAMASIS RAŠTAS

2011 M. ŠEŠIŲ MĖNESIŲ LAIKOTARPIO

(Visos sumos tūkstančiais litų, jeigu nenurodyta kitaip)

8 PASTABA PATRONUOJAMŲJŲ ĮMONIŲ PARDAVIMAS

2011 m. kovo 3 d. bankas perleido visas savo patronuojamosios bendrovės UAB *SEB Enskilda*, kurios 100 proc. akcijų priklausė bankui, akcijas banko motininei bendrovei *Skandinaviska Enskilda Banken AB (publ)*, pardavimo kaina-10 092 tūkst. litų.

	2010 m. gruodžio 31 d.
Indėliai iki pareikalavimo SEB banke	1 898
Terminuotieji indėliai SEB banke	7 417
Ilgalaikis materialusis turtas	222
Kitas turtas	909
Iš viso turto	10 446
Sukauptos išlaidos	21
Kiti įsipareigojimai	333
Iš viso įsipareigojimų	354
Tikroji perleisto grynojo turto vertė	10 092
Pardavimo kaina	10 092
Korekcija dėl investicijos įsigijimo vertės	(1 166)
Pelnas iš patronuojamosios įmonės pardavimo	(1 166)
Pinigai pinigai ir pinigų ekvivalentai parduotoje patronuojamoje įmonėje	1 898
Grynieji pinigų sratai iš patronuojamųjų įmonių pardavimo	8 194

9 PASTABA REIKŠMINGI ĮVYKIAI PO BALANSO SUDARYMO DATOS

Po 2011 m. birželio 30 d. bankas sėkmingai išleido 3 skolos vertybinių popierių emisijas, kurių nominalioji vertė – 3 175 tūkst. litų.

Po 2011 m. birželio 30 d. buvo išpirktos 4 skolos vertybinių popierių emisijos, kurių nominali vertė lygi 2 874 tūkst. litų.

Po 2011 m. birželio 30 d. bankas pradėjo platinti 3 skolos vertybinių popierių emisijas, kurių balansinė vertė 2011 m. rugpjūčio 2 d. įtraukta į balanso straipsnį *Kiti įsipareigojimai ir atidėjiniai* buvo 1607,6 tūkst. litų.

10 PASTABA ESMINIAI ĮVYKIAI

2011 m. sausio 12 d. bankas pranešė, kad AB SEB banko valdybos narė Aušra Matusevičienė užims naujas pareigas SEB grupėje - ji SEB grupės operacijų ir informacinių technologijų (IT) padalinyje bus atsakinga už IT ir operacijų sritį Baltijos šalyse ir SEB filialų Rygoje ir Vilniuje veiklos koordinavimą ir plėtrą. Naujasis pareigas ji pradės eiti 2011 m. kovo 15 dieną. Atsižvelgiant į tai, nuo minėtos dienos A. Matusevičienė nebeis AB SEB banko valdybos nario pareigų.

2011 m. vasario 4 d. bankas pranešė, kad preliminariais duomenimis, 2010 metais AB SEB bankas patyrė 12,1 mln. litų (3,5 mln. eurų), o AB SEB banko grupė - 18,0 mln. litų (5,2 mln. eurų) neaudituito grynojo nuostolio. Šis rezultatas yra apskaičiuotas laikantis Lietuvos banko dokumentuose ir Lietuvos Respublikos teisės aktuose nustatytų reikalavimų. 2009 metais bankas patyrė 1 546,2 mln. litų (447,8 mln. eurų), o banko grupė - 1 427,5 mln. litų (413,43 mln. eurų) audituito grynojo nuostolio. Į AB SEB banko 2010 metų rezultatą yra įtrauktas pardavimo pelnas, gautas 2010 metų pirmame ketvirtyje perleidus banko patronuojamųjų bendrovių UAB „SEB gyvybės draudimas“ ir UAB „Litectus“ akcijas SEB grupei. Į banko grupės 2010 metų veiklos rezultatą įtrauktas UAB „Litectus“ sausio ir vasario mėnesių veiklos rezultatas, UAB „SEB gyvybės draudimas“ veiklos rezultatas nėra įtrauktas.

2011 m. kovo 3 d. bankas pranešė, kad perleido 100 proc. savo dukterinės bendrovės UAB *SEB Enskilda* akcijų AB SEB banko motininei bendrovei *Skandinaviska Enskilda Banken AB (publ)*. Atsižvelgiant į tai, kad UAB *SEB Enskilda* turi finansų maklerio įmonės licenciją ir vadovaujantis Lietuvos Respublikos finansinių priemonių rinkų įstatymo 10 straipsnio nuostatomis, prieš perleidžiant akcijas buvo gautas Lietuvos Respublikos vertybinių popierių komisijos pritarimas perleisti akcijas. Kartu buvo perleistos ir bendrovių *SEB Enskilda* Latvijoje bei *SEB Enskilda* Estijoje akcijos. Akcijų perleidimu siekiama sutelkti investicinės bankininkystės paslaugas *Skandinaviska Enskilda Banken AB (publ)* Verslo bankininkystės tarnyboje. Tikimasi, kad tai sustiprins vieningą veiklos tarptautinėje SEB grupėje valdymą ir koordinavimą. UAB *SEB Enskilda* klientams šis pokytis įtakos neturės.

2011 m. kovo 14 d. bankas pranešė, kad tikslinama 2011 m. sausio 12 d. paskelbta informacija apie AB SEB banko valdybos narės Aušros Matusevičienės pareigų pasikeitimo datą – naujas pareigas SEB grupėje A. Matusevičienė pradės eiti nuo 2011 m. balandžio 11 dienos. A. Matusevičienė SEB grupės operacijų ir informacinių technologijų (IT) padalinyje bus atsakinga už IT ir operacijų sritį Baltijos šalyse ir SEB filialų Rygoje ir Vilniuje veiklos koordinavimą ir plėtrą. Atsižvelgiant į tai, A. Matusevičienė eis AB SEB banko valdybos nario pareigas iki 2011 m. balandžio 8 dienos (anksčiau buvo paskelbta – iki 2011 m. kovo 15 d.).

10 PASTABA ESMINIAI ĮVYKIAI (TĘSINYS)

2011 m. kovo 17 d. bankas pranešė, kad 2011 m. kovo 30 d. šaukiamas eilinis visuotinis AB SEB banko akcininkų susirinkimas. Akcininkų susirinkimą inicijuoja ir šaukia Banko valdyba. 100 proc. Banko akcijų priklauso Skandinaviska Enskilda Banken AB. Skelbiama susirinkimo darbotvarkė:

- o 1. dėl Banko metinio pranešimo;
- o 2. dėl Banko auditoriaus išvadų;
- o 3. dėl Banko stebėtojų tarybos atsiliepimų ir pasiūlymų;
- o 4. dėl Banko 2010 m. konsoliduotųjų finansinių ataskaitų rinkinio tvirtinimo;
- o 5. dėl Banko 2010 m. pelno (nuostolių) paskirstymo.

Banko valdyba taip pat patvirtino Banko eilinio visuotinio akcininkų susirinkimo sprendimų projektus.

2011 m. kovo 25 d. bankas pranešė, kad stebėtojų taryba nusprendė nuo 2011 m. balandžio 11 d. paskirti Joną Iržikevičių nauju AB SEB banko valdybos nariu. Valdybos nario pareigas Jonas Iržikevičius pradės eiti ne anksčiau, nei bus gautas Lietuvos banko leidimas.

2011 m. kovo 31 d. bankas pranešė, kad 2011 m. kovo 30 d. įvyko eilinis AB SEB banko akcininkų susirinkimas, kurio metu buvo priimti sprendimai visais darbotvarkėje numatytais klausimais:

- o 1. susipažinta su AB SEB banko konsoliduotu metiniu pranešimu;
- o 2. susipažinta su AB SEB banko auditoriaus pranešimu;
- o 3. susipažinta su AB SEB banko stebėtojų tarybos atsiliepimais ir pasiūlymais;
- o 4. patvirtintas AB SEB banko ir AB SEB banko grupės 2010 metų konsoliduotųjų finansinių ataskaitų rinkinys;
- o 5. patvirtintas AB SEB banko 2010 metų pelno (nuostolių) paskirstymas.

2011 m. gegužės 3 d. bankas pranešė, kad preliminariais duomenimis, per pirmąjį 2011 metų ketvirtį AB SEB bankas uždirbo 97,6 mln. litų (28,3 mln. eurų), o AB SEB banko grupė – 174,1 mln. litų (50,4 mln. eurų) neaudituito grynojo pelno. Šis rezultatas yra apskaičiuotas laikantis Lietuvos banko dokumentuose ir Lietuvos Respublikos teisės aktuose nustatytų reikalavimų. Per pirmąjį 2010 metų ketvirtį bankas patyrė 59,4 mln. litų (17,2 mln. eurų), o banko grupė – 80,3 mln. litų (23,3 mln. eurų) neaudituito grynojo nuostolio. Į banko 2011 metų pirmojo ketvirčio rezultatą yra įtrauktas pardavimo pelnas, gautas perleidus banko patronuojamosios bendrovės UAB *SEB Enskilda* akcijas SEB grupei. Į AB SEB banko grupės 2011 metų pirmojo ketvirčio veiklos rezultatą UAB *SEB Enskilda* veiklos rezultatas nėra įtrauktas.

2011 m. liepos 14 d. bankas pranešė, kad preliminariais duomenimis, per pirmą 2011 metų pusmetį AB SEB bankas uždirbo 199,5 mln. litų (57,8 mln. eurų), o AB SEB banko grupė – 356,5 mln. litų (103,2 mln. eurų) neaudituito grynojo pelno. Šis rezultatas yra apskaičiuotas laikantis Lietuvos banko dokumentuose ir Lietuvos Respublikos teisės aktuose nustatytų reikalavimų. Per pirmą 2010 metų pusmetį bankas patyrė 77,0 mln. litų (22,3 mln. eurų), o banko grupė – 160,9 mln. litų (46,6 mln. eurų) audituito grynojo nuostolio. Į banko 2011 metų pirmo pusmečio rezultatą yra įtrauktas pardavimo pelnas, gautas perleidus banko patronuojamosios bendrovės UAB *SEB Enskilda* akcijas SEB grupei. Į AB SEB banko grupės 2011 metų pirmo pusmečio veiklos rezultatą UAB *SEB Enskilda* veiklos rezultatas nėra įtrauktas.

AB SEB BANKAS

2011 METŲ ŠEŠIŲ MĖNESIŲ KONSOLIDUOTAS TARPINIS PRANEŠIMAS (visos sumos tūkstančiais litų, jeigu nenurodyta kitaip)

AB SEB BANKAS 2011 METŲ ŠEŠIŲ MĖNESIO KONSOLIDUOTAS TARPINIS PRANEŠIMAS

1. *Ataskaitinis laikotarpis, kurio parengtas konsoliduotas šešių mėnesių pranešimas.*

2011 metų pirmasis pusmetis.

2. *Emitento grupę sudarančios bendrovės, jų duomenys ryšiams ir pagrindinės veiklos pobūdis.*

Emitento pavadinimas	AB SEB bankas
Įstatinis kapitalas	1 034 575 341 Lt
Būstinės adresas	Gedimino pr. 12, LT-01103 Vilnius
Telefonas	(8 5) 2682 800
Faksas	(8 5) 2682 333
El. paštas	info@seb.lt
Tėsinė forma	Akcinė bendrovė
Įregistravimo data ir vieta	1990 m. lapkričio 29 d., Lietuvos bankas
Įmonės kodas	112021238
Įmonės registracijos numeris	AB90-4
Interneto svetainės adresas	www.seb.lt

AB SEB bankas (toliau – bankas) yra akcinio kapitalo pagrindu veikianti kredito įstaiga, kuri turi licenciją verstis ir verčiasi indėlių ir kitų gražintinų lėšų priėmimu iš neprofesionalių rinkos dalyvių ir lėšų skolinimu, taip pat turi teisę verstis kitų finansinių paslaugų teikimu bei prisiima su tuo susijusią riziką ir atsakomybę.

Ataskaitinio laikotarpio pabaigoje AB SEB banko grupę (toliau – grupė) Lietuvoje sudarė trys patrunuojamosios įmonės: *UAB SEB investicijų valdymas*, *AB SEB lizingas* ir *UAB SEB Venture Capital*.

Pavadinimas	AB SEB lizingas
Pagrindinės veiklos pobūdis	Teikia finansinės nuomos paslaugas.
Tėsinė forma	Akcinė bendrovė
Įregistravimo data ir vieta	1995 m. balandžio 19 d., Vilnius
Įmonės kodas	123051535
Registruotos ir faktinės buveinės adresas	Saltoniškių g. 12, LT-08105 Vilnius
Telefonas	(8 5) 2390 490
Faksas	(8 5) 2390 450
Elektroninio pašto adresas	lizingas@seb.lt
Interneto svetainės adresas	www.elizingas.lt

Pavadinimas	UAB SEB Venture Capital
Pagrindinės veiklos pobūdis	Verčiasi nuosavo turto investavimu į kitų įmonių kapitalą ir patikėto turto valdymu.
Tėsinė forma	Uždaroji akcinė bendrovė
Įregistravimo data ir vieta	1997 m. spalio 16 d., Vilnius
Įmonės kodas	124186219
Registruotos buveinės adresas	Gedimino pr. 12, LT-01103 Vilnius
Faktinės buveinės adresas	Jogailos g. 10, LT-01116 Vilnius
Telefonas	(8 5) 2682 407
Faksas	(8 5) 2682 402
Elektroninio pašto adresas	kapitalas@seb.lt
Interneto svetainės adresas	http://www.seb.se/venturecapital

Pavadinimas	UAB SEB investicijų valdymas
Pagrindinės veiklos pobūdis	Teikia įvairias investicijų valdymo paslaugas, konsultacijas.
Tėsinė organizacinė forma	Uždaroji akcinė bendrovė
Įregistravimo data ir vieta	2000 m. gegužės 3 d., Vilnius
Įmonės kodas	125277981
Registruotos buveinės adresas	Gedimino pr. 12, LT-01103 Vilnius
Faktinės buveinės adresas	Gedimino pr. 20, LT-01103 Vilnius
Telefonas	(8 5) 2681 594
Faksas	(8 5) 2681 575
Elektroninio pašto adresas	info.invest@seb.lt
Interneto svetainės adresas	www.seb.lt

3. *Emitento sutartys su vertybinių popierių viešosios apyvartos tarpininkais*

Bankas, leisdamas viešas obligacijų emisijas, Lietuvos Respublikos akcinių bendrovių įstatymo nustatyta tvarka privalo sudaryti sutartį dėl išleidžiamos obligacijų emisijos savininkų interesų gynimo su pasirinktu viešosios apyvartos tarpininku.

2011 m. birželio 30 d. AB SEB bankas buvo sudaręs 23 sutartis su UAB FMĮ „Orion Securities“ (juridinio asmens kodas 122033915, adresas A. Tumėno g. 4, 9 aukštas, LT-01109 Vilnius) ir 54 sutartis su AB banku „Finasta“ (juridinio asmens kodas 301502699, adresas Maironio g. 11, LT-01124 Vilnius).

2011 METŲ ŠEŠIŲ MĖNESIŲ KONSOLIDUOTAS TARPINIS PRANEŠIMAS

(visos sumos tūkstančiais litų, jeigu nenurodyta kitaip)

4. Duomenys apie prekybą emitento grupę sudarančių įmonių vertybiniais popieriais reguliuojamose rinkose

AB SEB banko akcijos nėra įtrauktos į *Nasdaq OMX Vilnius* biržos oficialųjį ar papildomąjį sąrašus ar į kitų reguliuojamų rinkų prekybos sąrašus ir to artimiausiu metu neplanuojama daryti.

2011 m. birželio 30 d. trys AB SEB banko išleistos ne nuosavybės vertybinių popierių (VP) emisijos buvo įtrauktos į *Nasdaq OMX Vilnius* biržos Skolos vertybinių popierių sąrašą (žr. lenteles toliau).

Parametrai	Emisija
ISIN kodas	LT0000431025
Emisijos dydis (vnt.)	31 850
Vieneto nominalioji vertė	100,00 litų
Emisijos dydis	3 185 000,00 litų
Emisijos galiojimo pradžios data	2010 12 21
Išpirkimo data	2014 01 23

Parametrai	Emisija
ISIN kodas	LT0000431157
Emisijos dydis (vnt.)	37 257
Vieneto nominalioji vertė	100,00 litų
Emisijos dydis	3 725 700,00 litų
Emisijos galiojimo pradžios data	2010 12 21
Išpirkimo data	2014 01 23

Parametrai	Emisija
ISIN kodas	LT0000405060
Emisijos dydis (vnt.)	46 575
Vieneto nominalioji vertė	100,00 litų
Emisijos dydis	4 657 500,00 litų
Emisijos galiojimo pradžios data	2011 05 17
Išpirkimo data	2016 06 13

Banko patronuojamųjų įmonių vertybiniais popieriais reguliuojamose rinkose neprekiuojama.

5. Objektivi emitento grupės būklės, veiklos vykdymo ir plėtros apžvalga, pagrindinių rizikos rūšių ir neapibrėžtumo apibūdinimas

2010 m. antroje pusėje prasidėjusios Lietuvos ekonomikos atsigavimo tendencijos pirmąjį 2011 metų pusmetį buvo dar akivaizdesnės. Jos turėjo lemiamą įtaką ir SEB banko grupės veiklos rezultatui – gerėjanti klientų finansinė situacija ir dėl to sumažėję atidėjiniai blogoms paskoloms lėmė tai, kad bankas dirbo pelningai, didėjo banko verslo mastas.

Atidėjinius taip pat padėjo sumažinti banko sunkmečiu aktyviai vykdyta politika suteikti galimybę atsitiesti perspektyvioms, tačiau didelių sunkumų išstiktoms įmonėms – šiandien daugelis šių įmonių vėl stojasi ant kojų ir sėkmingai atnaujina savo veiklą. Pastebima, kad atsigauna ne tik Lietuvos eksportuotojai, bet ir pirmuosius gyvybės ženklus rodanti vidaus rinka, gerėja gyventojų ir įmonių lūkesčiai.

Per pirmą 2011 metų pusmetį AB SEB bankas uždirbo 199,5 mln. litų (57,8 mln. eurų), o AB SEB banko grupė – 356,5 mln. litų (103,2 mln. eurų) neaudituo to gryn ojo peino. Šis rezultatas yra apskaičiuotas laikantis Lietuvos banko dokumentuose ir Lietuvos Respublikos teisės aktuose nustatytų reikalavimų. Per pirmą 2010 metų pusmetį bankas patyrė 77,0 mln. litų (22,3 mln. eurų), o banko grupė – 160,9 mln. litų (46,6 mln. eurų) audituoto gryn ojo nuostolio. Į banko 2011 metų pirmo pusmečio rezultatą yra įtrauktas pardavimo pelnas, gautas perleidus banko patronuojamosios bendrovės UAB „SEB Enskilda“ akcijas SEB grupei.

Į AB SEB banko grupės 2011 metų pirmo pusmečio veiklos rezultatą UAB „SEB Enskilda“ veiklos rezultatas nėra įtrauktas.

SEB banko grupės turtas 2011 m. birželio 30 d. buvo 23,1 mln. litų (2010 m. birželio 30 d. 24,8 mln. litų). SEB banko grupės nuosavas kapitalas 2011 m. birželio 30 d. buvo 2,2 mlrd. litų. SEB banko kapitalo pakankamumo rodiklis, apskaičiuotas pagal Lietuvos banko reikalavimus, 2011 m. birželio 30 d. buvo 14,64 proc. (normatyvas yra vykdomas). SEB banko likvidumo lygis 2011 m. birželio 30 d. buvo 39,35 proc. (normatyvas – 30 procentų).

Banko grupės veiklos sąnaudos per pirmąjį 2011 metų pusmetį sumažėjo 7 proc. ir buvo 160 mln. litų (per tą patį 2010 m. laikotarpį – 149,2 mln. litų).

2011 m. pirmojo pusmečio pabaigoje SEB banko grupė Lietuvoje valdė didžiausią – 18,7 mlrd. litų – bendrosios vertės kreditų ir lizingo portfelį, kuris nuo praėjusių metų pabaigos sumažėjo 3 proc. (2010 m. gruodžio 31 d. buvo 19,2 mlrd. litų).

SEB banko grupės taupymo ir investavimo portfelis 2011 m. pirmojo pusmečio pabaigoje buvo 12,2 mlrd. litų, kuris nuo 2010 m. pabaigos sumažėjo 4 proc. (2010 m. gruodžio 31 d. buvo 12,6 mlrd. litų).

Atsakingai vertindamas visą verslo riziką, bankas toliau finansavo įvairius naujus verslo projektus, teikė paskolas gyventojams, pasiūlė naujų šiuolaikinių gyventojų poreikius atitinkančių banko paslaugų.

Spartūs eksporto plėtros tempai jau turi teigiamos įtakos ir šalies vidaus rinkai, sukurdami prielaidas ateityje augti ir užimtumo lygiui, ir gyventojų pajamoms bei vartojimui. Tai turės teigiamos įtakos bankų veiklai ir artimiausioje ateityje, kita vertus, didesnis vartojimo šuolis nėra tikėtinas, kadangi infliacija didėja, o gyventojų ir įmonių pajamų augimas išlieka nuosaikus.

2011 METŲ ŠEŠIŲ MĖNESIŲ KONSOLIDUOTAS TARPINIS PRANEŠIMAS
(visos sumos tūkstančiais litų, jeigu nenurodyta kitaip)

AB SEB banko grupėje rizika valdoma centralizuotai. Pagrindinės rizikos rūšys, kurias valdo bankas, yra kredito, likvidumo, rinkos rizika, apimanti valiutų kursų svyravimų, palūkanų normų riziką ir akcijų kainų riziką, ir operacinė rizika. Rizika yra valdoma laikantis vidinių ir Lietuvos banko nustatytų normatyvų. 2011 metais bankas vykdė visus Lietuvos banko nustatytus riziką ribojančius normatyvus.

Emitento rizika. Banko prievolės investuotojams nėra papildomai užtikrinamos garantija ir / ar kitokiu būdu, todėl investuotojas prisiima banko (veiklos) riziką, susijusią su politiniais, ekonominiais, techniniais ir technologiniais bei socialiniais veiksniais.

Kredito rizika. Grupė prisiima kredito riziką, t. y. riziką, kad kita sandorio šalis nesugebės tinkamai įvykdyti savo įsipareigojimų bankui. Sandorio šalies rizika yra vertinama pagal kredito ekvivalentus, apskaičiuojamus atsižvelgiant į finansinio sandorio tipą. Taikant grupės kredito politiką, vadovaujamas principu, kad, sudarant bet kokį skolinimo sandorį, turi būti atliekama kredito analizė. Atsižvelgiant į sandorio kompleksiskumą ir sandorio šalies patikimumą, taikomos įvairios kredito rizikos valdymo priemonės.

Grupės kredita vertinami individualiai ir bendrai, atsižvelgiant į atitinkamo portfelio rizikos kriterijų homogeniškumą. Bendrai vertinami tų homogeninių kreditų grupių, kurių panaši rizikos charakteristika, portfeliai: fizinių asmenų būsto kreditų, vartojimo kreditų ir mokamųjų kortelių sąskaitų kredito limitų, taip pat mažų įmonių kreditų portfeliai. Bendrai vertinamiems homogeninių kreditų grupėms specialieji atidėjiniai yra sudaromi taikant statistinius metodus pagal homogeninės kredito grupės skolininkų įsipareigojimų nevykdymo istorinius duomenis ir patirtus nuostolius. Atskirai vertinami skolininkai, priskiriami atitinkamai rizikos grupei, ir pagal tai nustatoma specialiųjų atidėjinių norma. Grupė individualiai vertinamus skolininkus skirsto į 16 rizikos grupių.

Rizika valdoma reguliariai analizuojant skolininkų gebėjimą vykdyti įsipareigojimus – gražinti skolą ir mokėti palūkanas. Grupė nustato kredito rizikos limitus vienam skolininkui, jų grupei ir ekonominei veiklai. Skolininkų kredito rizika, atsižvelgiant į nustatytą skolininko rizikos grupę, peržiūrima reguliariai, mažiausiai kartą per metus. Skolininkų, jų grupių ir ekonominės veiklos rizika taip pat analizuojama reguliariai.

Yra taikomi šie kredito portfelio koncentracijos rizikos limitai:

- didžiausia kredito suma vienam skolininkui neturi viršyti 25 proc. banko / grupės kapitalo, o suteiktų didelių kreditų bendroji suma neturi viršyti 800 proc. banko / grupės kapitalo;
- kreditų suma, banko suteikta jį patronuojančios bendrovės patronuojamosioms bendrovėms ar savo patronuojamosioms bendrovėms, kiekvienam skolininkui negali viršyti 75 proc. banko kapitalo, jeigu Lietuvos bankas vykdo konsoliduotą visos finansų grupės priežiūrą. Jeigu Lietuvos bankas nevykdo konsoliduotos visos finansų grupės priežiūros, kredito suma, banko suteikta kiekvienai SEB grupės bendrovei, negali viršyti 25 proc. banko kapitalo.

Toliau pateikiama informacija apie banko individualiai vertinamų kreditų, kurių vertė sumažėjo, bendrosios vertės ir santykio su kreditų portfeliu pokyčius istorinės finansinės informacijos laikotarpiams.

	2010 12 31*	2011 06 30*
Individualiai vertinamų klientų kreditų, kurių vertė sumažėjo, bendroji vertė (nuvertėję kreditai) tūkst. Lt	2 936 736	2 485 469
Klientų kreditų portfelis (neįvertinus specialiųjų atidėjinių) tūkst. Lt	17 144 657	16 693 813
Santykis (proc.)	17,13 proc.	14,89 proc.

* Pagal 2008 m. birželio 10 d. Lietuvos banko Kredito įstaigų priežiūros departamento raštą Nr. 1203-310.

Banko nuostoliai dėl kreditų portfelio sumažėjusios vertės (tūkst. Lt) pagal TFAS:

	2010 12 31	2011 06 30
Nuostoliai dėl klientų kreditų sumažėjusios vertės (specialieji atidėjiniai)	1 463 927	1 286 238
Nuostoliai dėl kredito įstaigų ir finansų institucijų likučių sumažėjusios vertės (specialieji atidėjiniai)	40	36
Nuostolių dėl kreditų sumažėjusios vertės (specialiųjų atidėjinių) likutis	1 463 967	1 286 274
Specialiųjų atidėjinių ir kreditų portfelio santykis	8,29 proc.	7,56 proc.

Rinkos rizika – tai nuostolių arba būsimų gryųjų pajamų netekimo rizika dėl palūkanų normų, valiutų kursų ir akcijų kainų (įskaitant kainos riziką turto pardavimo arba atpirkimo atveju) pokyčių.

Palūkanų normų rizika yra valdoma prognozuojant rinkos palūkanų normas ir siekiant suderinti palūkanų pajamas bei išlaidas sukurančio turto ir įsipareigojimų neatitikimą pagal perkainojimo terminus. Bankas taiko palūkanų normos rizikos valdymo metodus, padedančius nustatyti jautrumą rinkos palūkanų normos pokyčiams apskaičiuojant metinių gryųjų palūkanų pajamų pokytį (Δ NI) ir akcininkų nuosavybės rinkos vertės grynąjį pokytį (delta 1 proc.), jei pajamingumo kreivė lygiagrečiai pasislenka vienu procentiniu punktu.

Užsienio valiutos kurso rizika yra apibrėžiama dviem matais: vienos užsienio valiutos atvirosi pozicija ir bendra atvirosi valiutų pozicija – didžiausia iš visų ilgų ir trumpų susumuotų atvirųjų valiutų pozicijų. Užsienio valiutos kurso rizikos matai apima neatidėliotinos kainos ir išankstinių sandorių pozicijas, užsienio valiutos, įskaitant auksą, ateities pozicijas, užsienio valiutos pasirinkimo sandorių delta pozicijas ir kitus balansinius straipsnius. Užsienio valiutos kurso rizikos kontrolė yra užtikrinama atliekant atvirųjų valiutų pozicijų limitų laikymosi stebėseną. Bankas laikosi Lietuvos banko nustatytų atvirosios valiutų pozicijos limitų: 1) didžiausia atvirosi pozicija viena valiuta turi neviršyti 15 proc. kapitalo; 2) didžiausia bendra atvirosi pozicija turi neviršyti 25 proc. kapitalo.

Grupės didžiausios atvirosios pozicijos rodiklio kaita pastaraisiais metais pateikiama lentelėje.

Grupė	2010 12 31	2011 06 30
Didžiausia atvirosi pozicija viena valiuta	83,87 proc.	111,40 proc.
Didžiausia bendra atvirosi pozicija	0,36 proc.	0,50 proc.

AB SEB BANKAS

2011 METŲ ŠEŠIŲ MĖNESIŲ KONSOLIDUOTAS TARPINIS PRANEŠIMAS

(visos sumos tūkstančiais litų, jeigu nenurodyta kitaip)

Akcijų kainos rizika valdoma nustatant limitus, apibūdinančius priimtina akcijų kainos riziką, įvertinant galimus su rinkos kainų nepastovumu susijusius nuostolius nustatant akcijų portfelio struktūrą.

Likvidumo rizika – tai rizika, kad bankas nesugebės laiku įvykdyti savo finansinių įsipareigojimų ir / ar, siekdamas juos įvykdyti, gali būti priverstas parduoti finansinius aktyvus ir / ar uždaryti pozicijas ir dėl likvidumo rinkoje stokos patirs nuostolių.

Grupė laikosi konservatyvios likvidumo rizikos valdymo politikos, užtikrinančios tinkamą einamųjų finansinių įsipareigojimų vykdymą, privalomųjų atsargų lygį Lietuvos banke, aukštesnį negu Lietuvos banko nustatytasis likvidumo rodiklį ir mokumo galimybę esant nenumatytiems nepalankiems aplinkybėms. Taikant likvidumo rizikos valdymo sistemą, įvertinama esamų ir būsimų pinigų srautų analizė.

Banko likvidumo rodiklio kaita pastaraisiais metais pateikiama lentelėje.

Rodiklis	Bankas	
	2010 12 31	2011 06 30
Likvidumo rodiklis (normatyvas – ne mažiau kaip 30 proc.)	35,88 proc.	39,35 proc.

Operacinė rizika tai finansinių nuostolių, prestižo praradimo arba pasitikėjimo sumažėjimo rizika, kurią gali lemti išoriniai veiksniai (stichinės nelaimės, nusikalstami trečiųjų asmenų veiksmai, pagrindinių tiekėjų veiklos sutrikimai ir kt.) arba vidaus veiksniai (pvz., informacinių technologijų sistemų sutrikimai, sukčiavimo atvejai, vidaus taisyklių ir įstatymų nesilaikymas, vidaus kontrolės trūkumas ir pan.).

Priežiūros institucijos nuo 2008 m. sausio 1 d. bankui sutelkė leidimą taikyti pažangų operacinės rizikos vertinimo metodą (*AMA – Advanced Measurement Approach*) apskaičiuojant operacinės rizikos kapitalo poreikį.

Bankas yra parengęs ir nuolat atnaujina bei tobulina operacinės rizikos valdymo priemones: operacinės rizikos politiką, operacinės rizikos (*Operational Risk Self Assessment*, sutr. ORSA) ir neteisėtos prekybos kontrolės vertinimo (RTSA) metodikas, draudimo politiką, veiklos tęstinumo planus, vidinės kontrolės mechanizmą, naujų paslaugų ir veiklos tvirtino procesą.

Bankas yra įsidiegęs ir nuolat naudoja operacinės rizikos valdymo sistemą ORMIS, kuri yra bendra SEB grupei. Operacinės rizikos valdymo sistemoje kiekvienas grupės darbuotojas gali registruoti operacinės rizikos atvejus, o visų lygių vadovai – vertinti, sekti ir valdyti riziką bei rengti įvairias ataskaitas. Siekiant kuo išsamiau vertinti operacinę riziką, naudojantis sistema ORSA, taikant neteisėtos prekybos kontrolės vertinimo metodiką ir atliekant vidinę kontrolę, reguliariai vertinama padalinių ir procesų rizika.

Kitos dvi didelės SEB grupės operacinės rizikos valdymo sistemos – NAMIS ir LDRPS – naudojamos kuriant naujas paslaugas ir procesus bei sudarant veiklos tęstinumo planus.

Banke yra įkurta Operacinės rizikos komisija, kuri užtikrina bendradarbiavimą tarp rizikos valdytojų ir kontrolės funkcijas atliekančių padalinių. Banko valdybai kiekvieną ketvirtį yra pateikiamos ataskaitos apie naujus nustatytus operacinės rizikos atvejus ir anksčiau nustatytos rizikos šalinimo rezultatus.

Versio rizika – tai pajamų sumažėjimo rizika dėl nenumatyto įprastų pajamų stygiaus, kurį paprastai lemia sumažėjęs versio mastas, spaudimas mažinti kainas arba konkurencija. Verslo rizika taip pat apima ir reputacijos riziką – pajamų iš įprastinės veiklos sumažėjimo riziką, kuri gali pasireikšti dėl už banko ribų sklandančių neigiamų gandų apie banką arba apskritai apie bankų sektorių.

Strateginė rizika – tai rizika, kylanti dėl nepalankių ar klaidingų verslo sprendimų, netinkamo sprendimų įgyvendinimo arba dėl nepakankamo reagavimo į politinius, norminių teisės aktų arba bankininkystės sektoriaus pokyčius.

Kapitalo pakankamumas. Lietuvos bankai privalo išlaikyti kapitalo pakankamumo rodiklį, kuris yra skaičiuojamas kaip kapitalo ir įvertinto pagal riziką turto santykis. Vidaus kapitalo pakankamumo vertinimo proceso metu 2011 metams buvo nustatytas siektinas kapitalo pakankamumo rodiklis, kuris turėjo būti artimas 12 procentų.

2007 m. liepos 26 d. Lietuvos banko valdyba leido SEB bankui įskaityti į banko antro lygio kapitalą 45 000 000 eurų (155 376 000 litų) subordinuotą paskolą, gautą Švedijos bankui *Skandinaviska Enskilda Banken AB (publ)* apmokėjus SEB banko išleistas subordinuotos skolos laktus. Įtraukus subordinuotą paskolą į skaičiuotiną banko kapitalą, 0,75 procentinio punkto pagerėjo banko kapitalo pakankamumo rodiklis ir buvo 9,45 proc., o grupės kapitalo pakankamumo rodiklis pagerėjo 0,87 procentinio punkto ir buvo 10,41 procento.

2008 m. gegužės 15 d. Lietuvos banko valdyba leido SEB bankui anksčiau, negu nustatyta paskolos sutartyje, t. y. 2008 m. birželio 30 d., grąžinti pagal 2000 m. birželio 30 d. subordinuotos paskolos sutartį iš *Skandinaviska Enskilda Banken AB (publ)* gautą 15 000 000 eurų (51 792 000 litų) subordinuotą paskolą. SEB bankas pasinaudojo išankstinio sutarties nutraukimo galimybe, siekdamas sumažinti banko išteklių skolinimosi išlaidas, išlaikydamas tinkamą kapitalo pakankamumo lygį. Grąžinus subordinuotą paskolą, banko kapitalo pakankamo rodiklis buvo 11,98 proc., o grupės – 10,48 procento.

2009 metų spalio ir gruodžio mėnesiais ir 2010 metų kovo mėnesį SEB grupė stiprino SEB banko kapitalo bazę dengdama nuostolius papildomais akcininkų įnašais.

2010 metų kovo mėnesį Lietuvos banko valdyba davė leidimą AB SEB bankui įtraukti neterminuotųjų subordinuotų skolos laktų emisiją, kurios vertė yra 100 000 000 eurų (345 280 000 litų), į banko antro lygio kapitalą. Neterminuotųjų subordinuotų skolos laktų emisiją įsigijo AB SEB banko patronuojantysis bankas *Skandinaviska Enskilda Banken AB (publ)*.

Per 2011 metų pirmąjį pusmetį buvo grąžintos dvi (20 mln. eurų ir 40 mln. eurų) subordinuotos paskolos.

Banko ir grupės kapitalo pakankamumo rodiklio pastarųjų metų dinamika pateikiama lentelėje toliau.

Grupė	Rodiklis	Bankas		
		2010 12 31	2011 06 30	
2010 12 31	2011 06 30	2010 12 31	2011 06 30	
15,95 proc.	14,21 proc.	Kapitalo pakankamumo koeficientas	16,43 proc.	14,64 proc.

AB SEB BANKAS**2011 METŲ ŠEŠIŲ MĖNESIŲ KONSOLIDUOTAS TARPINIS PRANEŠIMAS**
(visos sumos tūkstančiais litų, jeigu nenurodyta kitaip)

Vertybiniai popieriai. 2011 m. birželio 30 d. SEB bankas buvo išleidęs 114 galiojančių obligacijų emisijų, kurių bendra nominalioji vertė buvo 598,38 mln. litų.

6. Emitento grupės finansinių ir nefinansinių veiklos rezultatų analizė

Banko grupės veiklos mastą ir dinamiką iš dalies apibūdina šie balanso ir pelno (nuostolio) ataskaitų, parengtų pagal Tarptautinius finansinės atskaitomybės standartus (TFAS), duomenys:

mln. Lt	2010 12 31	2011 06 30
Kreditai	15 725	15 429
Investicijos	1 884	1 736
Gautinos lizingo įmokos	1 695	1 812
Indėliai	9 643	9 278
Skolos bankams ir finansų institucijoms	9 296	10 326
Nuosavybė	1 859	2 221
Turtas	22 558	23 109

Banko grupės pajamų struktūra per pastaruosius metus atitinkamai buvo:

mln. Lt	2010 06 30	2011 06 30
Grynosios palūkanų pajamos (nuostoliai) po nuostolių dėl sumažėjusios vertės	(195,1)	473,6
Kitos grynosios pajamos prieš veiklos sąnaudas	149,3	86,7
Rezultatas prieš veiklos sąnaudas	(45,8)	560,3
Veiklos išlaidos	(149,2)	(159,5)
Nematerialiojo turto vertės sumažėjimas	-	-
Pelnas (nuostoliai) prieš pelno mokesčių iš tęsiamos veiklos	(195)	400,8
Grynasis pelnas (nuostolis) iš tęsiamos veiklos	(160,7)	356,5

Pagrindiniai grupės ir banko veiklą apibūdinantys rodikliai pateikiami lentelėje:

Grupė		Rodiklis	Bankas	
2010 12 31	2011 06 30		2010 12 31	2011 06 30
15,95 proc.	14,21 proc.	Kapitalo pakankamumo koeficientas	16,43 proc.	14,64 proc.
(0,07 proc.)	3,17 proc.	Vidutinė turto grąža	(0,05 proc.)	1,91 proc.
(1,04 proc.)	34,97 proc.	Vidutinė akcininkų nuosavybės grąža	(0,73 proc.)	21,42 proc.
37,35 proc.	41,01 proc.	Banko likvidumo koeficientas	35,88 proc.	39,35 proc.
(1,15)	23,09	Pelnas (nuostolis), tenkantis akcijai, litais	(0,78)	12,92
120,40	143,82	Akcijos buhalterinė vertė litais	114,06	127,23

7. Nuorodos ir papildomi paaiškinimai apie konsoliduotose finansinėse ataskaitose pateiktus duomenis

Visi pagrindiniai finansiniai duomenys pateikti banko konsoliduotose finansinėse ataskaitose.

8. Svarbūs įvykiai, buvę nuo ataskaitinio periodo pabaigos

2011 m. liepos 14 d. bankas pranešė, kad preliminariais duomenimis, per pirmą 2011 metų pusmetį AB SEB bankas uždirbo 199,5 mln. litų (57,8 mln. eurų), o AB SEB banko grupė – 356,5 mln. litų (103,2 mln. eurų) neauditoto grynojo pelno. Šis rezultatas yra apskaičiuotas laikantis Lietuvos banko dokumentuose ir Lietuvos Respublikos teisės aktuose nustatytų reikalavimų. Per pirmą 2010 metų pusmetį bankas patyrė 77,0 mln. litų (22,3 mln. eurų), o banko grupė – 160,9 mln. litų (46,6 mln. eurų) audituoto grynojo nuostolio. Į banko 2011 metų pirmo pusmečio rezultatą yra įtrauktas pardavimo pelnas, gautas perleidus banko patronuojamosios bendrovės UAB SEB Enskilda akcijas SEB grupei.

Į AB SEB banko grupės 2011 metų pirmo pusmečio veiklos rezultatą UAB SEB Enskilda veiklos rezultatas nėra įtrauktas.

2011 METŲ ŠEŠIŲ MĖNESIŲ KONSOLIDUOTAS TARPINIS PRANEŠIMAS

(visos sumos tūkstančiais litų, jeigu nenurodyta kitaip)

9. Emitento grupės veiklos planai ir prognozės

AB SEB banko grupės Lietuvoje pagrindinė užduotis ir toliau bus dėmesys klientui. Būdamas ilgalaikių ryšių su klientais banku, siūlydamas šiuolaikines universalias bankininkystės paslaugas, teikdamas jas patogia ir profesionaliai, įsigilindamas į kiekvieno kliento poreikius ir lūkesčius, bankas sieks įgyvendinti savo siekį – tapti patikimiausiu banku pasibaigus sunkmečiui.

AB SEB banko grupė, siekdama šio tikslo ir atsižvelgdama į visos SEB grupės siekius, numato pagrindines kryptis:

- **Rizikos valdymas.** Šioje srityje bankas jau nuveikė nemažai: patobulino dabartinius tvarkos nuostatus ir procedūras, surengė mokymą apie rizikos vertinimą vadybininkams, aptarnaujantiems klientus. Ateityje planuojama išlaikyti didelį dėmesį šiai sričiai, naudojantis jau sukaupta patirtimi ir suteikiant galimybę darbuotojams nuolat tobulėti
- **Veiklos efektyvumo atkūrimas.** Bankas, siekdamas ir toliau efektyviai dirbti ir išlikti konkurencingas, planuoja pagrindinį dėmesį skirti šioms sritims:
 - stengtis, kad nemažėtų pajamos, taikydamas tikslingą rinkodarą: aiškiai apibrėžti savo konkurencines galimybes įvairiuose klientų segmentuose ir, atsižvelgus į tai, parengti naujus augimo planus
 - tinkamai vertinti sąnaudų poreikį siekiant pasirinktų tikslų
- **Klientų lojalumo stiprinimas.** Banko tikslas šioje srityje – tapti pagrindiniu banku savo klientams, išlaikyti dabartinius klientus ir pritraukti naujų:
 - siūlant lanksčius sprendimus finansinių sunkumų patiriantiems klientams, kurie, padedami banko, būtų pajėgūs išgyventi sunkmetį
 - kuriant naujas, patrauklias koncepcijas, paslaugas ir produktus sėkmingai veiklą plečiantiems klientams, kad jie jaustų nuolatinį banko dėmesį
- **Banko, kaip geriausio darbdavio, įvaizdžio išlaikymas.** Bankas, kaip ir anksčiau, sieks kurti pasitikėjimo ir pagarbos atmosferą, kurioje darbuotojai gali tobulėti ir įgyvendinti savo visas galimybes

Bankas tikisi, kad tinkami kiekvienos iš šių sričių sprendimai padės geriau tenkinti klientų ir darbuotojų poreikius ir lūkesčius, o kartu ir padidinti jų lojalumą organizacijai.

10. Finansinės rizikos valdymo tikslai

Grupė finansinę riziką valdo taip, kaip aprašyta konsoliduotose finansinėse ataskaitose.

11. Duomenys apie emitento savų akcijų supirkimą

AB SEB bankas neturi ir 2011 metais savų akcijų neįsigijo. Banko akcijų nėra įsigijusios ir patronuojamosios įmonės. Bankas ir jo įmonės per ataskaitinį laikotarpį nepirko ir nepardavė savų akcijų.

12. Informacija apie emitento filialus ir atstovybes

Bankas 2011 m. birželio 30 d. turėjo 57 klientų aptarnavimo padalinių tinklą (7 finansinių paslaugų centrus ir 50 klientų aptarnavimo skyrių) visoje Lietuvoje.

13. Emitento įstatinis kapitalas

Įmonių registre įregistruotas įstatinis kapitalas (dydis, struktūra pagal akcijų rūšis ir klases, bendra nominalioji vertė):

Akcijų rūšis	ISIN kodas	Akcijų skaičius	Nominalioji vertė (Lt)	Bendra nominalioji vertė	Dalis įstatiniame kapitale (%)
Paprastosios vardinės akcijos	LT0000101347	15 441 423	67	1 034 575 341	100,00
Iš viso	-	15 441 423	-	1 034 575 341	100,00

Visos AB SEB banko akcijos yra apmokėtos ir joms netaikomi jokie vertybinių popierių perleidimo apribojimai.

14. Akcininkai

2010 m. lapkričio 19 d. baigtas AB SEB banko privalomo akcijų išpirkimo procesas. Švedijos Karalystėje registruotai *Skandinaviska Enskilda Banken AB (publ)* priklauso 100 proc. AB SEB banko akcijų.

AB SEB BANKAS

2011 METŲ ŠEŠIŲ MĖNESIŲ KONSOLIDUOTAS TARPINIS PRANEŠIMAS

(visos sumos tūkstančiais litų, jeigu nenurodyta kitaip)

15. Darbuotojai

SEB banko grupėje Lietuvoje (AB SEB banke, UAB SEB investicijų valdymas, AB SEB lizingas, UAB SEB Venture Capital) 2011 m. birželio 30 d. dirbo 2 036 nuolatiniai darbuotojai (dirbantys pagal terminuotas ir neterminuotas darbo sutartis, įskaitant vaiko priežiūros atostogose esančius darbuotojus). SEB banko grupėje 2011 m. birželio 30 d. faktiškai dirbančių darbuotojų (neskaičiuojant vaiko priežiūros atostogose esančių darbuotojų) buvo 1 732.

Vien SEB banke nuolatinių darbuotojų (dirbančių pagal terminuotas ir neterminuotas darbo sutartis, įskaitant vaiko priežiūros atostogose esančius darbuotojus) buvo 1 979, o SEB banko faktiškai dirbančių darbuotojų skaičius (neskaičiuojant vaiko priežiūros atostogose esančių darbuotojų) buvo 1 685.

	Bankas		Banko grupė	
	2010 12 31	2011 06 30	2010 12 31	2011 06 30
Nuolatiniai darbuotojai (dirbantys pagal terminuotas ir neterminuotas darbo sutartis, įskaitant vaiko priežiūros atostogose esančius darbuotojus)	2 009	1 979	2 078	2 036
Faktiškai dirbantys darbuotojai (neskaičiuojant vaiko priežiūros atostogose esančių darbuotojų)	1 730	1 685	1 788	1 732

Lentelėse toliau pateikiama informacija apie SEB banko darbuotojų išsilavinimą ir vidutinį mėnesinį darbo užmokestį (neatskaičius mokesčių).

	Darbuotojų skaičius		Vidutinis mėnesinis darbo užmokestis (litais)	
	2010 12 31	2011 06 30	2010 12 31	2011 06 30
Vadovaujantys darbuotojai	275	264	9 921	10 450
Specialistai	1 726	1 697	3 341	3 389
Aptarnaujantis personalas	8	18	2 069	2 033
Iš viso	2 009	1 979	-	-

	Darbuotojų skaičius	Aukštasis išsilavinimas		Aukštesnysis išsilavinimas		Vidurinis išsilavinimas	
		skaičius	proc.	skaičius	proc.	skaičius	proc.
Vadovaujantys darbuotojai	264	252	95,5	6	2,26	6	2,26
Specialistai	1 697	1 301	76,7	116	6,8	280	16,5
Aptarnaujantis personalas	18	6	33,3	5	27,8	7	38,9
Iš viso	1 979	1 559	78,78	127	6,42	293	14,80

Banko ir banko grupės darbuotojų kintamojo atlygio nustatymo politika

2010 metais SEB banke buvo vadovaujama atlygio politika, kurią 2010 m. balandžio 30 d. patvirtino AB SEB banko stebėtojų taryba.

Pagal šią politiką, kintamojo atlygio paketą sudaro priedai ir premijos, kurių dydis priklauso nuo individualaus darbuotojo indėlio į jo padalinio ir visos grupės rezultatus. Kintamuoju atlygiu siekiama skatinti darbuotojus siekti ilgalaikių nustatytų grupės tikslų ir atlyginti jiems už pasiektus rezultatus.

Banko filialų (finansinių paslaugų centrų ir skyrių) darbuotojų skatinimas ketvirčio priedais už padalinio ir individualių pardavimo rezultatus yra reglamentuojamas AB SEB banko valdybos nutarimuose ir Filialų vertinimo ir darbuotojų skatinimo reikalavimuose.

Norint pripažinti kiekvieno darbuotojo indėlį, siekiant ilgalaikių grupės tikslų, gali būti išmokamos metinės premijos už gerus rezultatus, tačiau tik esant tvariai banko finansinei padėčiai. Darbuotojo premijos dydis priklauso nuo grupės bendrų tikslų, padalinio, kuriame dirba darbuotojas, veiklos rezultatų ir metinio veiklos įvertinimo. Norint objektyviai įvertinti darbuotojo veiklą ir teisingai atlyginti už ją, yra atsižvelgiama ne tik į pasiektus tikslus, bet ir į darbuotojo nuostatus bei elgesį. Kasmetinio darbuotojų veiklos vertinimo ir ugdymo pokalbio metu yra įvertinama, ar darbuotojo asmeninė kompetencija atitinka pareigybės reikalavimus, ar darbuotojas savo veikloje vadovaujasi SEB vertybėmis, etika ir pan. Premija nėra garantuojama išmoka.

Kintamąjį atlygį siekiama nustatyti atsižvelgiant ir į rizikos mastą. Darbuotojams, kurie grupės vardu gali prisiimti reikšmingą riziką ir turėti esminę įtaką priimant sprendimus, 60 proc. kintamojo atlygio yra atidedama trejiems metams. Grupė turi galimybę nemokėti dalies ar viso atidėto kintamojo atlygio, jei konkretaus asmens, verslo padalinio ar grupės veikla yra nuostolinga.

2011 METŲ ŠEŠIŲ MĖNESIŲ KONSOLIDUOTAS TARPINIS PRANEŠIMAS

(visos sumos tūkstančiais litų, jeigu nenurodyta kitaip)

16. Emitento įstatų pakeitimo tvarka

Lietuvos Respublikos akcinių bendrovių įstatymas nustato, kad įstatų keitimas yra išimtinė visuotinio akcininkų susirinkimo teisė. Priimant sprendimą dėl įstatų keitimo, reikalinga visuotinio akcininkų susirinkimo 2/3 kvalifikuota balsų, dalyvaujančių visuotiniame akcininkų susirinkime, dauguma.

Lietuvos Respublikos bankų įstatymas nustato, kad banko įstatų pakeitimai, jei keičiamos įstatų nuostatos dėl 1) banko pavadinimo ar buveinės; 2) įstatinio (akcinio) kapitalo dydžio; 3) akcijų skaičiaus, taip pat jų skaičiaus pagal klases, jų nominaliosios vertės ir suteikiamų teisių; 4) banko organų kompetencijos, jų narių rinkimo ir atšaukimo tvarkos, gali būti įregistruoti Juridinių asmenų registre tik gavus priežiūros institucijos, t. y. Lietuvos banko, leidimą.

17. Emitento organai

- Banko visuotinis akcininkų susirinkimas (toliau – susirinkimas)
- Banko stebėtojų taryba (toliau – taryba)
- Banko valdyba (toliau – valdyba)
- Banko administracijos vadovas (prezidentas) (toliau – prezidentas)

Banko valdymo organai yra valdyba ir prezidentas.

Taryba yra kolegialus priežiūros organas, atliekantis banko veiklos priežiūrą. Banko tarybą, sudaromą iš 5 narių, renka susirinkimas. Taryba renka valdybos narius ir atšaukia juos iš pareigų, prižiūri valdybos ir prezidento veiklą bei turi kitų pagal Lietuvos Respublikos įstatymus ir banko įstatus jos kompetencijai priskirtų teisių ir pareigų.

Banko valdyba yra kolegialus banko valdymo organas, sudaromas iš 5 narių ir renkamas tarybos. Valdyba vadovauja bankui, tvarko jo reikalus, atstovauja banko interesams ir už banko finansinių paslaugų teikimą atsako pagal įstatymus. Valdyba renka (skiria) ir atšaukia prezidentą ir jo pavaduotojus bei turi kitų pagal Lietuvos Respublikos įstatymus ir Banko įstatus jos kompetencijai priskirtų teisių ir pareigų.

Prezidentas veikia banko vardu, organizuoja kasdieninę banko veiklą ir turi kitų pagal Lietuvos Respublikos įstatymus ir banko įstatus jo kompetencijai priskirtų teisių ir pareigų.

18. Informacija apie kolegialių organų narius, bendrovės vadovą, vyriausiąjį finansininką

BANKO STEBĖTOJŲ TARYBA (2011 m. birželio 30 d.)

KNUTAS JONAS MARTINAS JOHANSSONAS

SEB Baltijos šalių tarnybos vadovas. Išsilavinimas – aukštasis universitetinis, specialybė – ekonomika. Banko akcijų neturi.

AB SEB banko stebėtojų tarybos nariu išrinktas 2009 m. spalio 29 d. įvykusiame neeiliniame visuotiniame akcininkų susirinkime, stebėtojų tarybos pirmininkas nuo 2009 m. lapkričio 13 d.

MARKAS BARRY PAYNE'AS

SEB Baltijos šalių tarnybos finansų vadovas. Išsilavinimas – aukštasis universitetinis, specialybė – ekonomika. Banko akcijų neturi.

AB SEB banko stebėtojų tarybos narys, išrinktas 2009 m. spalio 29 d. įvykusiame neeiliniame visuotiniame akcininkų susirinkime.

CARLAS STEFANAS DAVILLIS

SEB Baltijos šalių tarnybos personalo vadovas. Išsilavinimas – aukštasis universitetinis, specialybė – ekonomika. Banko akcijų neturi.

AB SEB banko stebėtojų tarybos narys, išrinktas 2009 m. spalio 29 d. įvykusiame neeiliniame visuotiniame akcininkų susirinkime.

STEFANAS STIGNĀSAS

SEB Baltijos šalių tarnybos verslo bankininkystės vadovas. Išsilavinimas – aukštasis universitetinis, specialybė – ekonomika. Banko akcijų neturi.

AB SEB banko stebėtojų tarybos narys, išrinktas 2009 m. spalio 29 d. įvykusiame neeiliniame visuotiniame akcininkų susirinkime.

TEDAS TONIS KYLBERGAS

SEB Baltijos šalių tarnybos Teisės padalinio vadovas. Išsilavinimas – aukštasis universitetinis, specialybė – teisė. Banko akcijų neturi.

AB SEB banko stebėtojų tarybos narys, išrinktas 2010 m. kovo 25 d. įvykusiame eiliniame visuotiniame akcininkų susirinkime.

Visų stebėtojų tarybos narių kadencijos pabaiga – 2013 m. spalio 29 d.

BANKO VALDYBA (2011 m. gruodžio 31 d.)

RAIMONDAS KVEDARAS

AB SEB banko valdybos pirmininkas, prezidentas nuo 2009 m. spalio 19 dienos. Valdybos nariu išrinktas 2004 m. vasario 4 dieną. Išsilavinimas – aukštasis, specialybė – tarptautiniai finansai. Banko akcijų neturi.

AIVARAS ČIČELIS

AB SEB banko prezidento pavaduotojas, Verslo bankininkystės tarnybos direktorius. Valdybos narys nuo 2009 m. spalio 19 dienos. Išsilavinimas – aukštasis, specialybė – ekonomika. Banko akcijų neturi.

AB SEB BANKAS

2011 METŲ ŠEŠIŲ MĖNESIŲ KONSOLIDUOTAS TARPINIS PRANEŠIMAS

(visos sumos tūkstančiais litų, jeigu nenurodyta kitaip)

ROBERTS BERNIS

AB SEB banko prezidento pavaduotojas, Kreditų ir rizikos valdymo tarnybos direktorius. Valdybos narys nuo 2009 m. spalio 19 dienos. Išsilavinimas – aukštasis, specialybė – inžinierius. Banko akcijų neturi.

VIRGINIJUS DOVEIKA

AB SEB banko prezidento pavaduotojas, Mažmeninės bankininkystės tarnybos direktorius. Valdybos nariu išrinktas 2010 m. birželio 8 dieną. Išsilavinimas – aukštasis, specialybė – verslo administravimas ir vadyba. Banko akcijų neturi.

JONAS IRŽIKEVIČIUS

AB SEB banko prezidento pavaduotojas, Pagalbos verslui tarnybos ir finansų direktorius. Valdybos narys nuo 2011 m. balandžio 11 dienos. Išsilavinimas – aukštasis, specialybė – verslo administravimas ir vadyba. Banko akcijų neturi.

Visų valdybos narių kadencijos pabaiga – 2012 m. vasario 4 diena.

BENDROVĖS VADOVAS

RAIMONDAS KVEDARAS – AB SEB banko valdybos pirmininkas, banko prezidentas nuo 2009 m. spalio 19 dienos. Valdybos nariu išrinktas 2004 m. vasario 4 dieną.

VYRIAUSIASIS FINANSININKAS

JONAS IRŽIKEVIČIUS – AB SEB banko prezidento pavaduotojas, Pagalbos verslui tarnybos ir finansų direktorius. Valdybos narys nuo 2011 m. balandžio 11 dienos.

Informacija apie banko valdybos narius per 2011 ir 2010 pirmuosius pusmečius apskaičiuotas pinigų sumas pateikiama toliau lentelėje.

	Su darbo santykiams susijusios pinigų sumos		Neatlygintinai perleistas turtas		Suteiktos garantijos (monės vardu)	
	2011 I pusmetis	2010 I pusmetis	2011 I pusmetis	2010 I pusmetis	2011 I pusmetis	2010 I pusmetis
Bendrai visiems bendrovės valdybos nariams (tūkst. litų) prieš mokesčius, iš jų:	1 716	1 725	-	-	-	-
pagal darbo sutartį priskaitytų sumų (tūkst. litų)	1 315	1 317	-	-	-	-
metinių premijų už praėjusius metus (tūkst. litų)	-	-	-	-	-	-
darbdavio socialinio draudimo įmokų (tūkst. litų)	401	408	-	-	-	-
Kitos išmokos, įskaitant darbdavio socialinio draudimo įmokas (tūkst. litų) prieš mokesčius**	338	1 036	-	-	-	-
Vidutiniškai vienam bendrovės valdybos nariui (tūkst. litų) prieš mokesčius:*	343	344	-	-	-	-
pagal darbo sutartį priskaitytų sumų (tūkst. litų)	263	263	-	-	-	-
metinių premijų už praėjusius metus (tūkst. litų)	-	-	-	-	-	-
darbdavio socialinio draudimo įmokų (tūkst. litų)	80	81	-	-	-	-

* Valdybą sudaro 5 nariai.

** Išėtinės išmokos, viršijantys patvirtintas normas dienpinigiai ir 2010 m. vienkartinė išmoka sėkmingai įgyvendinus pagrindinės banko informacinės sistemos diegimo projektą.

19. Reikšmingi susitarimai, kurių šalis yra emitentas ir kurie įsigalioję, pasikeistų ar nutrūktų pasikeitus emitento kontrolei

Tokių reikšmingų susitarimų yra numatyta kredito sutartyse, tačiau šių sutarčių šalys ir sąlygos laikomos konfidencialia informacija ir banko, ir kitų šalių atžvilgiu.

20. Emitento ir jo organų narių ar darbuotojų susitarimai

2010 m. vasario 11 d. SEB banko administracija ir banko darbuotojų atstovai pasirašė dvejus metus galiojančią kolektyvinę sutartį. Kolektyvinė sutartis reglamentuoja darbo santykius ir sąlygas, apibrėžia abipusius darbdavio ir darbuotojų įsipareigojimus, papildomas darbuotojų skatinimo priemones ir kitas darbo santykių sąlygas, dėl kurių darbuotojai ir darbdavys susitarė tarpusavyje, pavyzdžiui, dėl suminės darbo laiko apskaitos, darbo stažo apskaičiavimo, papildomų atostogų ir pan. Kolektyvinę sutartį pasirašė SEB banko administracija ir Darbo tarybos atstovai. SEB banko darbo tarybą sudaro 15 slaptu balsavimu išrinktų banko darbuotojų, einančių įvairias pareigas banke. Kolektyvinėje sutartyje įrašytos visos įstatymuose nustatytos darbo sąlygos ir tie aspektai, dėl kurių su darbdaviu galima susitarti tiesiogiai.

Konsultacijos su banko administracija – viena iš pagrindinių Darbo tarybos veiklos sričių. Vykstant šioms konsultacijoms, Darbo tarybos nariams buvo pristatyta nauja atlygio sistema, aptartos papildomos išmokos darbuotojams. Darbo taryba periodiškai susitinka su banko prezidentu. Šiuose susitikimuose yra aptariama, kaip vykdomos kolektyvinės sutarties nuostatos, kokie laukia pokyčiai ir kokių klausimų ar pastebėjimų Darbo tarybos nariai sulaukia iš darbuotojų.

21. Informacija apie tai, kaip laikomasi Bendrovių valdymo kodekso

AB SEB bankas iš esmės laikosi rekomendacinio pobūdžio VVPB patvirtinto bendrovių, kurių vertybiniais papiriais prekiaujama reguliuojamoje rinkoje, valdymo kodekso.

22. Duomenys apie viešai skelbtą informaciją

Emitentas, kurio vertybiniais papiriais leista prekiauti reguliuojamoje rinkoje Lietuvos Respublikoje, Vertybinių popierių komisijos nustatyta tvarka nedelsdamas turi pateikti reguliuojamos rinkos, kurioje prekiaujama jo išleistais vertybiniais papiriais, operatoriui (*Nasdaq OMX Vilnius* biržai), Vertybinių popierių komisijai ir viešai paskelbti bei įdėti į centrinę reglamentuojamos informacijos bazę informacinį pranešimą apie kiekvieną esminį įvykį.

Per ataskaitinį laikotarpį bankas paskelbė šiuos pranešimus apie esminius įvykius:

2011 m. sausio 12 d. bankas pranešė, kad AB SEB banko valdybos narė Aušra Matusevičienė užims naujas pareigas SEB grupėje - ji SEB grupės operacijų ir informacinių technologijų (IT) padalinyje bus atsakinga už IT ir operacijų sritį Baltijos šalyse ir SEB filialų Rygoje ir Vilniuje veiklos koordinavimą ir plėtrą. Naująsias pareigas ji pradės eiti 2011 m. kovo 15 dieną. Atsižvelgiant į tai, nuo minėtos dienos A. Matusevičienė nebeis AB SEB banko valdybos nario pareigų.

2011 m. vasario 4 d. bankas pranešė, kad preliminariais duomenimis, 2010 metais AB SEB bankas patyrė 12,1 mln. litų (3,5 mln. eurų), o AB SEB banko grupė - 18,0 mln. litų (5,2 mln. eurų) neaudituo to grynojo nuostolio. Šis rezultatas yra apskaičiuotas laikantis Lietuvos banko dokumentuose ir Lietuvos Respublikos teisės aktuose nustatytų reikalavimų. 2009 metais bankas patyrė 1 546,2 mln. litų (447,8 mln. eurų), o banko grupė - 1 427,5 mln. litų (413,43 mln. eurų) audituoto grynojo nuostolio. Į AB SEB banko 2010 metų rezultatą yra įtrauktas pardavimo pelnas, gautas 2010 metų pirmame ketvirtyje perleidus banko patronuojamųjų bendrovių UAB „SEB gyvybės draudimas“ ir UAB „Litectus“ akcijas SEB grupei. Į banko grupės 2010 metų veiklos rezultatą įtrauktas UAB „Litectus“ sausio ir vasario mėnesių veiklos rezultatas, UAB „SEB gyvybės draudimas“ veiklos rezultatas nėra įtrauktas.

2011 m. kovo 3 d. bankas pranešė, kad perleido 100 proc. savo dukterinės bendrovės UAB *SEB Enskilda* akcijų AB SEB banko motininei bendrovei *Skandinaviska Enskilda Banken AB (publ)*. Atsižvelgiant į tai, kad UAB *SEB Enskilda* turi finansų maklerio įmonės licenciją ir vadovaujantis Lietuvos Respublikos finansinių priemonių rinkų įstatymo 10 straipsnio nuostatomis, prieš perleidžiant akcijas buvo gautas Lietuvos Respublikos vertybinių popierių komisijos pritarimas perleisti akcijas. Kartu buvo perleistos ir bendrovių *SEB Enskilda* Latvijoje bei *SEB Enskilda* Estijoje akcijos. Akcijų perleidimu siekiama sutelkti investicinės bankininkystės paslaugas *Skandinaviska Enskilda Banken AB (publ)* Verslo bankininkystės tarnyboje. Tikimasi, kad tai sustiprins vieningą veiklos tarptautinėje SEB grupėje valdymą ir koordinavimą. UAB *SEB Enskilda* klientams šis pokytis įtakos neturės.

2011 m. kovo 14 d. bankas pranešė, kad tikslinama 2011 m. sausio 12 d. paskelbta informacija apie AB SEB banko valdybos narės Aušros Matusevičienės pareigų pasikeitimo datą – naujas pareigas SEB grupėje A. Matusevičienė pradės eiti nuo 2011 m. balandžio 11 dienos. A. Matusevičienė SEB grupės operacijų ir informacinių technologijų (IT) padalinyje bus atsakinga už IT ir operacijų sritį Baltijos šalyse ir SEB filialų Rygoje ir Vilniuje veiklos koordinavimą ir plėtrą. Atsižvelgiant į tai, A. Matusevičienė eis AB SEB banko valdybos nario pareigas iki 2011 m. balandžio 8 dienos (anksčiau buvo paskelbta – iki 2011 m. kovo 15 d.).

2011 m. kovo 17 d. bankas pranešė, kad 2011 m. kovo 30 d. šaukiamas eilinis visuotinis AB SEB banko akcininkų susirinkimas. Akcininkų susirinkimą inicijuoja ir šaukia Banko valdyba. 100 proc. Banko akcijų priklauso Skandinaviska Enskilda Banken AB. Skelbiama susirinkimo darbotvarkė:

- o 1. dėl Banko metinio pranešimo;
- o 2. dėl Banko auditoriaus išvadų;
- o 3. dėl Banko stebėtojų tarybos atsiliepimų ir pasiūlymų;
- o 4. dėl Banko 2010 m. konsoliduotųjų finansinių ataskaitų rinkinio tvirtinimo;
- o 5. dėl Banko 2010 m. pelno (nuostolių) paskirstymo.

Banko valdyba taip pat patvirtino Banko eilinio visuotinio akcininkų susirinkimo sprendimų projektus.

AB SEB BANKAS

2011 METŲ ŠEŠIŲ MĖNESIŲ KONSOLIDUOTAS TARPINIS PRANEŠIMAS

(visos sumos tūkstančiais litų, jeigu nenurodyta kitaip)

2011 m. kovo 25 d. bankas pranešė, kad stebėtojų taryba nusprendė nuo 2011 m. balandžio 11 d. paskirti Joną Iržikevičių nauju AB SEB banko valdybos nariu. Valdybos nario pareigas Jonas Iržikevičius pradės eiti ne anksčiau, nei bus gautas Lietuvos banko leidimas.

2011 m. kovo 31 d. bankas pranešė, kad 2011 m. kovo 30 d. įvyko eilinis AB SEB banko akcininkų susirinkimas, kurio metu buvo priimti sprendimai visais darbotvarkėje numatytais klausimais:

- o 1. susipažinta su AB SEB banko konsoliduotu metiniu pranešimu;
- o 2. susipažinta su AB SEB banko auditoriaus pranešimu;
- o 3. susipažinta su AB SEB banko stebėtojų tarybos atsiliepimais ir pasiūlymais;
- o 4. patvirtintas AB SEB banko ir AB SEB banko grupės 2010 metų konsoliduotų finansinių ataskaitų rinkinys;
- o 5. patvirtintas AB SEB banko 2010 metų pelno (nuostolių) paskirstymas.

2011 m. gegužės 3 d. bankas pranešė, kad preliminariais duomenimis, per pirmąjį 2011 metų ketvirtį AB SEB bankas uždirbo 97,6 mln. litų (28,3 mln. eurų), o AB SEB banko grupė – 174,1 mln. litų (50,4 mln. eurų) neaudituito grynojo pelno. Šis rezultatas yra apskaičiuotas laikantis Lietuvos banko dokumentuose ir Lietuvos Respublikos teisės aktuose nustatytų reikalavimų. Per pirmąjį 2010 metų ketvirtį bankas patyrė 59,4 mln. litų (17,2 mln. eurų), o banko grupė – 80,3 mln. litų (23,3 mln. eurų) neaudituito grynojo nuostolio. Į banko 2011 metų pirmojo ketvirčio rezultata yra įtrauktas pardavimo pelnas, gautas perleidus banko patronuojamosios bendrovės UAB SEB Enskilda akcijas SEB grupei.

Į AB SEB banko grupės 2011 metų pirmojo ketvirčio veiklos rezultata UAB SEB Enskilda veiklos rezultatas nėra įtrauktas.

Per ataskaitinį laikotarpį bankas taip pat viešai paskelbė 10 papildomos (kaip nustatyta Lietuvos Respublikos vertybinių popierių įstatymo 25 str. 5 dalyje) ir 3 periodinės informacijos (kaip nustatyta Lietuvos Respublikos vertybinių popierių įstatymo 20 str.) pranešimus ir 1 pranešimą kategorijoje „Prospektai“.


AB SEB banko prezidentas


.....
Ramondas Kvedaras

AB SEB banko Pagalbos verslui tarnybos ir finansų direktorius


.....
Jonas Iržikevičius

L. e. p. AB SEB banko Finansų departamento direktorė


.....
Diana Titovaitė

Vilnius
2011 m. rugpjūčio 3 d.