



ATSAKINGŲ ASMENŲ PATVIRTINIMAS


Vadovaujantis Lietuvos Respublikos vertybinių popierių įstatymo 22 straipsniu ir Lietuvos Respublikos vertybinių popierių komisijos periodinės ir papildomos informacijos rengimo ir pateikimo taisyklėmis, patvirtiname, jog, mūsų žiniomis, 3 mėnesių konsoliduotoje finansinėje atskaitomybėje, parengtoje pagal tarptautinius finansinės atskaitomybės standartus, pateikta informacija atitinka tikrovę ir teisingai parodo emitento ir bendrą konsoliduotų įmonių turta, įsipareigojimus, finansinę būklę, pelną arba nuostolius ir pinigų srautus.

AB SEB banko prezidentas



Raimondas Kvedaras

L.e.p. AB SEB banko Pagalbos verslui tarnybos ir
finansų direktorius



Saulius Salda

Vilnius,
2012 m. gegužė

AB SEB BANKAS

2012 M. KOVO 31 D.
TRIJŲ MĖNESIŲ LAIKOTARPIO
SUTRUMPINTA TARPINĖ FINANSINĖ INFORMACIJA

1. Ataskaitinis laikotarpis

Ataskaita parengta už 2012 metų tris mėnesius.

2. Pagrindiniai duomenys apie emitentą


Emitento pavadinimas
Įstatinis kapitalas
Būstinės adresas
Telefonas
Faksas
El. paštas
Teisinė organizacinė forma
Įregistravimo data ir vieta
Įmonės kodas
Įmonės registravimo numeris
Interneto tinklapis

AB SEB bankas
1 034 575 341 Lt
Gedimino pr.12, LT-01103 Vilnius
(8 5) 2682 800
(8 5) 2682 333
info@seb.lt
Akcinė bendrovė
1990 m. lapkričio 29 d., Lietuvos bankas
112021238
AB90-4
www.seb.lt


AB SEB BANKAS
**SUTRUMPINTA TARPINĖ PELNO (NUOSTOLIŲ) ATASKAITA
2012 M. TRIJŲ MĖNESIŲ LAIKOTARPIO**

(Visos sumos tūkstančiais litų, jeigu nenurodyta kitaip)

Grupė			Bankas	
Trijų mėnesių laikotarpis, 2012 m. kovo 31 d.	Trijų mėnesių laikotarpis, 2011 m. kovo 31 d.		Trijų mėnesių laikotarpis, 2012 m. kovo 31 d.	Trijų mėnesių laikotarpis, 2011 m. kovo 31 d.
183 805	177 903	Palūkanų pajamos	168 589	160 196
(105 384)	(91 118)	Palūkanų išlaidos	(99 117)	(82 659)
78 421	86 785	Grynosios palūkanų pajamos	69 472	77 537
(13 995)	55 904	Nuostoliai dėl sumažėjusios kreditų vertės	(13 995)	55 904
14 068	89 833	Nuostoliai dėl lizingo portfelio sumažėjusios vertės	-	-
(184)	(1 186)	Atidėjiniai garantijoms ir kitiems nebalansiniams straipsniams	(184)	(1 186)
-	-	Kiti nuostoliai dėl sumažėjusios vertės	-	-
(111)	144 551	Iš viso nuostolių dėl sumažėjusios vertės	(14 179)	54 718
78 310	231 336	Grynosios palūkanų pajamos po nuostolių dėl sumažėjusios vertės	55 293	132 255
56 803	55 014	Pajamos už paslaugų mokesčius	54 010	50 918
(15 571)	(14 733)	Išlaidos pasiaugų mokesčiams	(15 427)	(14 140)
41 232	40 281	Grynosios paslaugų mokesčių pajamos	38 583	36 778
(12 806)	(7 591)	Grynasis peinas (nuostoliai) už skolos vertybinių popierių ir finansinių priemonių operacijas	(12 806)	(7 591)
59	629	Peinas (nuostoliai) iš finansinių priemonių	57	629
-	(1 166)	Peinas (nuostoliai) iš patrunuojamųjų įmonių pardavimo	-	6 376
-	-	Dividendai iš patrunuojamųjų įmonių	8 344	6 064
19 530	7 035	Grynasis peinas už operacijas užsienio valiuta	19 539	7 093
1 284	2 096	Grynosios kitos pajamos	993	1 387
8 067	1 003	Grynosios investicinės veiklos pajamos	16 127	13 958
(35 982)	(31 090)	Išlaidos personalui	(34 621)	(29 889)
(44 204)	(45 641)	Kitos administracinės išlaidos	(42 272)	(43 080)
47 423	195 889	Veiklos pelnas (nuostoliai)	33 110	110 022
-	-	Nematerialiojo turto vertės sumažėjimas	-	-
-	-	Investicijų į patrunojamąsias įmones vertės sumažėjimas	-	-
47 423	195 889	(Nuostoliai) pelnas prieš pelno mokestį	33 110	110 022
(5 908)	(21 741)	Pelno mokesčio nauda (sąnaudos)	(2 409)	(12 393)
41 515	174 148	Grynasis metų pelnas (nuostoliai)	30 701	97 629
41 515	174 148	Skiriamas:	30 701	97 629
41 515	174 148	Patrunojančios bendrovės akcininkams	30 701	97 629
-	-	(Nuostoliai) pelnas iš tęsiamos veiklos	-	-
-	-	(Nuostoliai) pelnas iš nutraukiamos veiklos	-	-
-	-	Nekontrolluojančiai daliai	-	-
-	-	(Nuostoliai) pelnas iš tęsiamos veiklos	-	-
-	-	(Nuostoliai) pelnas iš nutraukiamos veiklos	-	-
41 515	174 148		30 701	97 629



R. Kvedaras
Prezidentas




S. Salda
L.e.p. Pagalbos verslui tarnybos ir
finansų direktorius

AB SEB BANKAS


**SUTRUMPINTA TARPINĖ PELNO (NUOSTOLIŲ) ATASKAITA
2012 M. TRIJŲ MĖNESIŲ LAIKOTARPIO**

(Visos sumos tūkstančiais litų, jeigu nenurodyta kitaip)

Grupė			Bankas	
Trijų mėnesių laikotarpis, 2012 m. kovo 31 d.	Trijų mėnesių laikotarpis, 2011 m. kovo 31 d.		Trijų mėnesių laikotarpis, 2012 m. kovo 31 d.	Trijų mėnesių laikotarpis, 2011 m. kovo 31 d.
41 515	174 148	Grynieji (nuostoliai) pelnas už metus	30 701	97 629
4 206	2 246	Kitos bendrosios pajamos:	4 206	2 246
4 206	2 246	Pelnas (nuostoliai) iš parduoti laikomo finansinio turto	4 206	2 246
-	-	- <i>Grynasis pelnas, išskaičiuavus atidėtuosius mokesčius</i>	4 206	2 246
-	-	- <i>Parduoti laikomų finansinių priemonių vertės sumažėjimas, išskaičiuavus atidėtuosius mokesčius</i>	-	-
829	761	Finansinio turto perkainojimo rezervo amortizacija dėl perklasifikavimo	829	761
(755)	(419)	Peino mokestis, tenkantis kitoms bendrosioms pajamoms	(755)	(419)
4 280	2 588	Iš viso kitų bendrųjų pajamų	4 280	2 588
45 795	176 736	Iš viso bendrųjų pajamų	34 981	100 217



R. Kvedaras
Prezidentas



S. Salda
L.e.p. Pagalbos verslui tarnybos ir
finansų direktorius

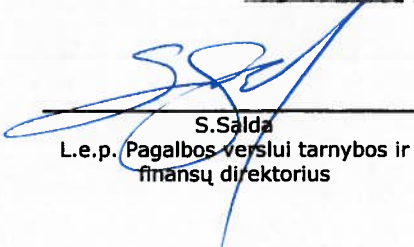
AB SEB BANKAS
SUTRUMPINTA TARPINĖ FINANSINĖS BŪKLĖS ATASKAITA
2012 M. KOVO 31 D.

(Visos sumos tūkstančiais litų, jeigu nenurodyta kitaip)

Grupė			Bankas	
2012 m. kovo 31 d.	2011 m. gruodžio 31 d.		2012 m. kovo 31 d.	2011 m. gruodžio 31 d.
Turtas				
317 333	634 922	Grynieji pinigai	317 333	634 922
1 279 599	3 438 209	Likučiai centriniuose bankuose	1 279 599	3 438 209
4 666 865	2 718 507	Lėšos bankuose ir finansų institucijose	4 666 865	2 718 507
54 778	52 911	Parduoti laikomi Vyriausybės vertybiniai popieriai	54 105	51 921
255 685	69 881	Finansinis turtas, kurio tikrosios vertės pokytis traukiamas į pelno (nuostolų) ataskaitą	214 062	28 376
367 824	193 054	Išvestinės finansinės priemonės	367 824	193 054
20 109	12 706	Kreditų kredito įstaigoms ir finansų institucijoms grynoji vertė	516 091	439 302
15 500 872	15 649 121	Kreditų klientams grynoji vertė	15 525 428	15 678 432
1 614 513	1 673 486	Gautinų lizingo įmokų grynoji vertė	-	-
		Finansinės priemonės:		
981 272	1 588 260	- gautinos sumos	981 272	1 588 260
773	376	- parduoti laikomos	773	376
13 725	14 148	- laikomos iki išpirkimo	13 725	14 148
-	-	Investicijos į patronuojamąsias įmones	224 900	224 900
127 969	132 970	Ilgalaikis nematerialusis turtas	127 747	132 730
30 005	33 121	Ilgalaikis materialusis turtas	29 290	32 357
706	841	Išnuomotas turtas	-	-
29 042	27 960	Ilgalaikis turtas, skirtas parduoti	-	29
39 403	40 702	Investicinis turtas	1 386	1 471
207 282	213 596	Atidėtojo pelno mokesčio turtas	154 275	157 440
112 833	147 390	Kito turto grynoji vertė	104 387	143 139
25 620 588	26 642 161	Iš viso turto	24 579 062	25 477 573
Įsipareigojimai				
32	32	Įsiskolinimas centriniam bankui	32	32
9 634 577	10 135 681	Įsiskolinimas kredito įstaigoms ir finansų institucijoms	8 817 317	9 176 873
402 788	239 686	Išvestinės finansinės priemonės	402 788	239 686
12 009 855	12 152 999	Klientų indėliai	12 010 722	12 158 994
25 677	36 016	Sukauptos sąnaudos ir būsimų laikotarpių pajamos	24 108	33 659
202	-	Mokėtinas pelno mokesčiai	0	-
246 223	244 218	Subordinuotos paskolos	246 223	244 218
557 739	565 598	Išleisti skolos vertybiniai popieriai	557 739	565 598
366 534	937 172	Kiti įsipareigojimai ir atidėjiniai	342 967	916 735
23 243 627	24 311 402	Iš viso įsipareigojimų	22 401 896	23 335 795
Nuosavas kapitalas				
Nuosavas kapitalas, priskirtinas patronuojančios įmonės akcininkams				
1 034 575	1 034 575	Įstatinis kapitalas	1 034 575	1 034 575
2 200	2 200	Atsargos kapitalas	2 200	2 200
(5 457)	(9 737)	Finansinio turto perkainojimo rezervas	(5 457)	(9 737)
240 324	194 708	Privalomasis rezervas	236 737	191 184
12 904	12 497	Bendrieji ir kiti rezervai	12 904	12 497
1 092 415	1 096 516	Nepaskirstytasis pelnas	896 207	911 059
2 376 961	2 330 759		2 177 166	2 141 778
-	-	Nekontrolluojanti dalis	-	-
2 376 961	2 330 759	Iš viso nuosavo kapitalo	2 177 166	2 141 778
25 620 588	26 642 161	Iš viso įsipareigojimų ir nuosavo kapitalo	24 579 062	25 477 573



R. Kvedaras
Prezidentas



S. Saldas
L.e.p. Pagalbos verslui tarnybos ir
finansų direktorius

AB SEB BANKAS

**SUTRUMPINTA TARPINĖ NUOSAVYBĖS POKYČIŲ ATASKAITA
2012 M. TRIJŲ MĖNESIŲ LAIKOTARPIŲ**

(Visos sumos tūkstančiais litų, jeigu nenurodyta kitaip)

Grupė	Nuosavybės dalis tenkanti patrunuojančiai bendrovei						Iš viso prieš mažumas interesą	Mažumos interesas	Iš viso
	Akcinis kapitalas	Atsargos kapitalas	Finansinio turto perkainojimo rezervas	Privaloma- sio rezervas	Bendrieji ir kiti rezervai	Nepaskirts- tytas pelnas			
2010 m. gruodžio 31 d.	1 034 575	1 034	(8 850)	165 425	10 846	656 148	1 859 178	-	1 859 178
Parduoti laikomo finansinio turto perkainojimo rezervo grynasis pokytis išskaičius atidėtuosius mokesčius	-	-	1 827	-	-	-	1 827	-	1 827
Finansinio turto perkainojimo rezervo amortizacija dėl perkiasifikavimo	-	-	761	-	-	-	761	-	761
Grynasis metų pelnas	-	-	-	-	-	174 148	174 148	-	174 148
<i>Grynosios pajamos, ištrauktos į nuosavą kapitalą</i>	-	-	2 588	-	-	174 148	176 736	-	176 736
UAB SEB Enskilda pardavimas	-	1 166	-	-	-	-	1 166	-	1 166
Mokėjimas akcijomis	-	-	-	-	344	-	344	-	344
Perkėlimas į atsargos kapitalą	-	-	-	29 283	-	(29 283)	-	-	-
2011 m. kovo 31 d.	1 034 575	2 200	(6 262)	194 708	11 190	801 013	2 037 424	-	2 037 424
2011 m. gruodžio 31 d.	1 034 575	2 200	(9 737)	194 708	12 497	1 096 516	2 330 759	-	2 330 759
Parduoti laikomo finansinio turto perkainojimo rezervo grynasis pokytis išskaičius atidėtuosius mokesčius	-	-	3 451	-	-	-	3 451	-	3 451
Finansinio turto perkainojimo rezervo amortizacija dėl perkiasifikavimo	-	-	829	-	-	-	829	-	829
Grynasis metų pelnas	-	-	-	-	-	41 515	41 515	-	41 515
<i>Grynosios pajamos, ištrauktos į nuosavą kapitalą</i>	-	-	4 280	-	-	41 515	45 795	-	45 795
Mokėjimas akcijomis	-	-	-	-	407	-	407	-	407
Perkėlimas į atsargos kapitalą	-	-	-	45 616	-	(45 616)	-	-	-
2012 m. kovo 31 d.	1 034 575	2 200	(5 457)	240 324	12 904	1 092 415	2 376 961	-	2 376 961



R. Kvečaras
Prezidentas



S. Šalda
L.e.p. Pagalbos verslui tarnybos ir
finansų direktorius

AB SEB BANKAS

**SUTRUMPINTA TARPINĖ NUOSAVYBĖS POKYČIŲ ATASKAITA
2012 M. TRIJŲ MĖNESIŲ LAIKOTARPIO**

(Visos sumos tūkstančiais litų, jeigu nenurodyta kitaip)

	Finansinio turto		Bendrieji ir kiti rezervai		Nepaskirstytasis pelnas	Iš viso
	Akcinis kapitalas	Atsargos kapitalas	Perkainojimo rezervas	Privalomasis rezervas		
2010 m. gruodžio 31 d.	1 034 575	2 200	(8 850)	163 221	559 260	1 761 252
Parduoti laikomo finansinio turto perkainojimo rezervo grynasis pokytis išskaitėlius atidėtuosius mokesčius	-	-	1 827	-	-	1 827
Finansinio turto perkainojimo rezervo amortizacija dėl perklasifikavimo	-	-	761	-	-	761
Grynasis metų nuostolis	-	-	-	-	97 629	97 629
<i>Grynosios pajamos, įtrauktos į nuosavą kapitalą</i>	-	-	2 588	-	97 629	100 217
Akcininio įnašai	-	-	-	-	-	-
Mokėjimas akcijomis	-	-	-	344	-	344
Perkėlimas į atsargos kapitalą	-	-	-	27 963	(27 963)	-
2011 m. kovo 31 d.	1 034 575	2 200	(6 262)	191 184	628 926	1 861 813
2011 m. gruodžio 31 d.	1 034 575	2 200	(9 737)	191 184	911 059	2 141 778
Parduoti laikomo finansinio turto perkainojimo rezervo grynasis pokytis išskaitėlius atidėtuosius mokesčius	-	-	3 451	-	-	3 451
Finansinio turto perkainojimo rezervo amortizacija dėl perklasifikavimo	-	-	829	-	-	829
Grynasis metų pelnas	-	-	-	-	30 701	30 701
<i>Grynosios pajamos, įtrauktos į nuosavą kapitalą</i>	-	-	4 280	-	30 701	34 981
Mokėjimas akcijomis	-	-	-	407	-	407
Perkėlimas į atsargos kapitalą	-	-	-	45 553	(45 553)	-
2012 m. kovo 31 d.	1 034 575	2 200	(5 457)	236 737	896 207	2 177 166


R. Kvedaras
Prezidentas

S. Salda
L.e.p. Pagalbos verslui tarnybos ir finansų direktorius


AB SEB BANKAS
**SUTRUMPINTA TARPINĖ PINIGŲ SRAUTŲ ATASKAITA
2012 M. TRIJŲ MĖNESIŲ LAIKOTARPIO**

(Visos sumos tūkstančiais litų, jeigu nenurodyta kitaip)

Grupė			Bankas	
Trijų mėnesių laikotarpis, 2012 m. kovo 31 d.	Trijų mėnesių laikotarpis, 2011 m. kovo 31 d.		Trijų mėnesių laikotarpis, 2012 m. kovo 31 d.	Trijų mėnesių laikotarpis, 2011 m. kovo 31 d.
57 697	46 595	Grynieji pinigų srautai iš veiklos prieš trumpalaikio turto pokvčius	54 563	35 350
(675 416)	(25 001)	Grynasis trumpalaikio turto pokytis	(740 651)	88 360
(711 928)	(424 404)	Grynasis trumpalaikių įsipareigojimų pokytis	(716 255)	(415 185)
<u>(1 329 647)</u>	<u>(402 810)</u>	Grynieji pinigų srautai iš veiklos (-ai) prieš pelno mokesči	<u>(1 402 343)</u>	<u>(291 475)</u>
-	(60)	Sumokėtas pelno mokesčis	-	-
<u>(1 329 647)</u>	<u>(402 870)</u>	Grynieji pinigų srautai iš veiklos (-ai) po pelno mokesčio	<u>(1 402 343)</u>	<u>(291 475)</u>
471 930	158 749	Grynieji pinigų srautai iš investicinės veiklos (investiciniai veiklai)	407 383	(194)
(519 174)	(433 456)	Grynieji pinigų srautai iš finansinės veiklos (finansiniai veiklai)	(381 931)	(385 908)
<u>(1 376 891)</u>	<u>(677 577)</u>	Grynasis pinigų pokytis	<u>(1 376 891)</u>	<u>(677 577)</u>
3 396 418	1 523 655	Pinigų likutis laikotarpio pradžioje	3 396 418	1 523 655
<u>2 019 527</u>	<u>846 078</u>	Pinigų likutis laikotarpio pabaigoje	<u>2 019 527</u>	<u>846 078</u>
Iš jų:				
348 621	32 709	laisvai disponuojamos lėšos centriname banke	348 621	32 709
41 747	358 987	vienos nakties indėliai	41 747	358 987
317 333	364 242	grynieji pinigai	317 333	364 242
1 311 826	90 140	korespondentinių sąskaitų lėšos	1 311 826	90 140
<u>2 019 527</u>	<u>846 078</u>		<u>2 019 527</u>	<u>846 078</u>



R. Kvedaras
Prezidentas



S. Balda
L.e.p. Pagalbos verslui tarnybos ir
finansų direktorius

AB SEB BANKAS

SUTRUMPINTOS TARPINĖS FINANSINĖS INFORMACIJOS AIŠKINAMASIS RAŠTAS 2012 M. TRIJŲ MĖNESIŲ LAIKOTARPIO

(Visos sumos tūkstančiais litų, jeigu nenurodyta kitaip)

1 PASTABA BENDRA INFORMACIJA

AB SEB bankas (toliau – bankas) buvo įregistruotas Lietuvos Respublikos įmonių registre 1990 m. kovo 2 d. kaip akcinė bendrovė. Bankas turi Lietuvos banko išduotą licenciją atlikti visas banko operacijas, nustatytas Lietuvos Respublikos bankų įstatyme ir banko įstatuose. 2008 m. sausio 21 d. AB SEB Vilniaus banko pavadinimas buvo pakeistas į AB SEB bankas. Lietuvos Respublikos įmonių registre buvo įregistruoti nauji AB SEB banko įstatai, kuriuos patvirtino 2007 m. lapkričio 15 d. neeilinis visuotinis akcininkų susirinkimas, buvo išduotas naujas akcininkų registracijos pažymėjimas.

Centrinė banko būstinė yra įsikūrusi Gedimino pr. 12, Vilniuje. Ataskaitinio laikotarpio pabaigoje bankas turėjo 48 klientų aptarnavimo padalinius Lietuvoje.

Ataskaitinių metų pirmojo ketvirčio pabaigoje bankas turėjo tris patronuojamąsias įmones (toliau bankas ir patronuojamosios įmonės kartu – grupė). Banko antrinės įmonės: AB *SEB lizingas*, teikianti finansinės nuomos paslaugas, kurios 100 proc. akcijų priklauso bankui, UAB *SEB Venture Capital*, besiverčianti nuosavo turto investavimu į kitų įmonių kapitalą bei patikėto turto valdymu, kurios 100 proc. akcijų priklauso bankui, UAB *SEB investicijų valdymas*, teikianti investicijų valdymo paslaugas, kurios 100 proc. akcijų priklauso bankui.

Bankas priima indėlius, teikia kreditus, atlieka pinigų pervedimo operacijas, teikia dokumentinių atsiskaitymų paslaugą, keičia valiutą, išduoda debeto ir kredito korteles bei apdoroja jų duomenis, finansuoja prekybos operacijas, investuoja į vertybinius popierius ir jais prekiauja bei atlieka kitas operacijas (išskyrus prekybą tauriaisiais metalais), nustatytas Bankų įstatyme.

Banko akcininkas yra *Skandinaviska Enskilda Banken AB (publ)*, kuriam ataskaitinio laikotarpio pabaigoje priklausė 100 proc. banko akcijų.

2 PASTABA RENGIMO PAGRINDAS

Ši tarpinė informacija yra pateikiama nacionaline Lietuvos valiuta, t. y. litais (Lt). Banko ir kitų grupės bendrovių apskaita yra tvarkoma pagal Tarptautinius finansinės atskaitomybės standartus (TFAS), kurie patvirtinti ir taikomi Europos Sąjungoje (ES). Ši sutrumpinta tarpinė finansinė informacija parengta vadovaujantis 34 Tarptautiniu apskaitos standartu.

Taikyti apskaitos principai ir skaičiavimo metodai atitinka 2011 m. gruodžio 31 d. pasibaigusiu metų finansinėse ataskaitose taikytus ir apibūdintus principus.

Finansinėse ataskaitose nurodyta duomenų istorinė vertė, išskyrus finansinį turtą, skirtą galimam pardavimui, finansinį turtą ir įsipareigojimus, kurių tikrosios vertės pokytis įtraukiamas į pelno (nuostolių) ataskaitą, bei visas išvestines finansines priemones.

Rengiant finansinę atskaitomybę pagal TFAS taikomos prielaidos ir vertinimai, kurie daro įtaką turto ir įsipareigojimų sumoms bei galimų įsipareigojimų įtraukimui į apskaitą laikotarpio pabaigoje, taip pat pajamų ir sąnaudų sumoms, apskaičiuotoms per ataskaitinį laikotarpį. Nors šios prielaidos ir vertinimai yra pagrįsti vadovybės žiniomis apie paskutinius įvykius ir veiksmus, yra tikimybė, kad faktiniai rezultatai gali skirtis nuo pateiktų vertinimų.

3 PASTABA ATASKAITA APIE SEGMENTUS

Verslo segmentai yra pateikiami tokios pat sudėties kaip ir banko valdybos vidinėse ataskaitose. Banko valdyba yra atsakinga už lėšų paskirstymą ir veiklos rezultatų vertinimą ir yra pagrindinis sprendimų priėmimo organas.

Visi verslo segmentų tarpusavio sandoriai buvo vykdomi komercinėmis sąlygomis ir rinkos kainomis, o tarpusio pajamos ir sąnaudos eliminuotos. Pajamos ir sąnaudos, tiesiogiai tenkančios segmentui, yra laikomos šio verslo segmento našumu.

Valdymo ir ataskaitų tikslais grupę sudarė šie verslo segmentai:

Baltijos šalių tarnyba bendrai atsakinga už mažmeninės bankininkystės paslaugų teikimą visoms įmonėms ir individualiems klientams. Baltijos tarnyba tiekia šias paslaugas:

- kreditavimo;
- išperkamosios nuomos ir faktoringo;
- likvidumo valdymo ir pinigų pervedimo;
- privačiosios bankininkystės, turto valdymo ir konsultavimo aukščiausio lygmens privačių klientų segmentui.

Verslo bankininkystės segmento bendra atsakomybė yra vidutinių ir didelių įmonių, finansų institucijų, bankų ir komercinio nekilnojamojo turto klientų aptarnavimas. Verslo bankininkystės segmentas savo klientams siūlo integruotas investavimo ir verslo bankininkystės paslaugas, įskaitant bankų investavimo paslaugas. Verslo bankininkystės svarbiausios veiklos funkcijos:

- kreditavimo ir skolos vertybinių popierių rinkos;
- prekyba nuosavybės vertybiniais popieriais, valiuta, išvestinėmis finansinėmis priemonėmis, ateities sandoriai;
- konsultavimo, tarpininkavimo, nuosavybės vertybinių popierių tyrimai ir prekybos strategijos, valiutos keitimo rinkos;
- pinigų valdymas;
- vertybinių popierių saugojimas ir kitos paslaugos;
- rizikos kapitalas

Investicijų valdymo segmento pagrindinė verslo sritis yra investicijų valdymo paslaugų teikimas finansų įstaigoms, fondams, gyvybės draudimo bendrovėms. Taip pat segmentas yra atsakingas už SEB fondų investavimą, rinkodarą ir pardavimą.

Segmentas siūlo daugybę investicijų valdymo ir konsultavimo paslaugų. Yra siūlomi nuosavybės ir fiksuotųjų pajamų popieriai, privačios nuosavybės, nekilnojamojo turto ir apsidraudimo sandorių fondų valdymas.

3 PASTABA ATASKAITA APIE SEGMENTUS (TĘSINYS)

Iždo segmento pagrindinė atsakomybė yra pinigų valdymas, likvidumo valdymas, ir grupės segmentų finansavimas.

Operacijų ir informacinių technologijų segmentai - vidiniai grupės segmentai, atsakingi už priežiūrą ir operacijų atlikimą, taip pat informacinių paslaugų teikimą kitiems grupės segmentams. Papildomai segmentai teikia vieni kitiems ir klientams apskaitos, derinimo, mokėjimo ir sutikrinimo paslaugas.

Pagalbos verslui segmentas yra atsakingas už bendrai teikiamas paslaugas tokiose srityse kaip: personalo valdymas, finansai, rinkodara ir komunikacija, kreditų ir rizikos valdymo, apsaugos, pirkimų ir nekilnojamojo turto, atitikimo ir vidaus audito.

Geografinis segmentas - išskirta verslo sudedamoji dalis, kuri teikia paslaugas tam tikroje geografinėje ekonominėje aplinkoje ir kurios rizika bei pelningumas skiriasi nuo kitų verslo dalių, veikiančių kitoje geografinėje ekonominėje aplinkoje.

Grupės veikloje geografiniai segmentai nėra išskiriami, visa veikla vykdoma Lietuvos Respublikos teritorijoje. Pajamos ir sąnaudos, tenkančios pagrindinei ne rezidentų grupei, yra nereikšmingos šiai finansinei ataskaitai ir nėra teikiamos pagrindiniam sprendimui priimančiam organui.

AB SEB BANKAS
SUTRUMPINTOS TARPINĖS FINANSINĖS INFORMACIJOS AIŠKINAMASIS RAŠTAS
2012 M. TRIJŲ MĖNESIŲ LAIKOTARPIO

(Visos sumos tūkstančiais litų, jeigu nenurodyta kitaip)

3 PASTABA ATASKAITA APIE SEGMENTUS (TĘSINYS)

2012 m. trijų mėnesių grupės verslo segmentai pateikti žemiau:

	Baltijos šalių tarnyba	Verslo bankininkystė	Investicijų valdymas	Iždas	Operacijos	Pagalba verslui	Informacinės technologijos	Eliminavimas	Iš viso
Palūkanų pajamos	190 433	255	49	122 278	-	-	-	(128 723)	184 292
- vidinės	35 730	1	39	92 953	-	-	-	(128 723)	-
- išorinės	154 703	254	10	29 325	-	-	-	-	184 292
Palūkanų išlaidos	(115 799)	(339)	(1)	(128 048)	-	-	-	128 723	(115 464)
- vidinės	(92 993)	(339)	(1)	(35 390)	-	-	-	128 723	-
- išorinės	(22 806)	-	-	(92 658)	-	-	-	-	(115 464)
Grynosios paslaugų ir mokesčių pajamos	37 664	60	2 969	(304)	-	-	-	-	40 389
- vidinės	2 212	-	(1 930)	(282)	-	-	-	-	-
- išorinės	35 452	60	4 899	(22)	-	-	-	-	40 389
Grynosios finansinės veiklos pajamos	17 610	-	4	(631)	-	-	-	-	16 983
Grynosios kitos pajamos (išlaidos)	(338)	-	1	-	(7)	(2)	-	-	(346)
Veiklos pelnas	129 570	(24)	3 022	(6 705)	(7)	(2)	-	-	125 854
Išlaidos personalui, kitos administracinės išlaidos	(69 242)	(172)	(803)	(122)	345	552	126	-	(69 316)
Nusidėvėjimas ir amortizacija	(7 641)	(12)	(15)	-	(211)	(126)	(934)	-	(8 939)
Finansinių priemonių operacijų rezultatas	(65)	-	-	-	-	-	-	-	(65)
Iš viso nuostolių dėl sumažėjusios vertės	(111)	-	-	-	-	-	-	-	(111)
Pelnas prieš pelno mokesťį	52 511	(208)	2 204	(6 827)	127	424	(808)	-	47 423
Pelno mokesčio sąnaudos	(5 608)	43	(343)	-	-	-	-	-	(5 908)
Grynasis laikotarpio pelnas	46 903	(165)	1 861	(6 827)	127	424	(808)	-	41 515
Iš viso turto	18 675 770	52 572	23 900	10 415 093	127	424	-	(3 547 298)	25 620 588
Iš viso įsipareigojimų	16 288 954	52 737	21 049	10 427 377	-	-	808	(3 547 298)	23 243 627
<i>Nematerialiojo ir materialiojo turto įsigijimas</i>	841	-	-	-	-	-	-	-	841

AB SEB BANKAS**SUTRUMPINTOS TARPINĖS FINANSINĖS INFORMACIJOS AIŠKINAMASIS RAŠTAS
2012 M. TRIJŲ MĖNESIŲ LAIKOTARPIO**

(Visos sumos tūkstančiais litų, jeigu nenurodyta kitaip)

3 PASTABA ATASKAITA APIE SEGMENTUS (TĘSINYS)

Toliau lentelėje pateikiamas 2012 metų trijų mėnesių grupės verslo segmentų ir finansinių ataskaitų sugretinimas:

	Eliminavimas			
	Segmentų atskleidimas	Palūkanų pajamos iš gautinų sumų (finansinės priemonės) apsidraudimo sandorio	Kiti koreguojan- tys įrašai	Finansinės ataskaitos
Palūkanų pajamos	184 292		(487)	183 805
Palūkanų išlaidos	(115 464)	9 969	111	(105 384)
Grynosios paslaugų ir mokesčių pajamos	40 389		843	41 232
Grynosios investicinės veiklos pajamos	16 983	(9 969)	(262)	6 752
Grynosios kitos pajamos	(346)	-	1 661	1 315
Veiklos pelnas (nuostoliai)	125 854	-	1 866	127 720
Išlaidos personalui, kitos administracinės išlaidos	(69 316)	-	(1 754)	(71 070)
Nusidėvėjimas ir amortizacija	(8 939)		(112)	(9 051)
Finansinių priemonių operacijų rezultatas	(65)			(65)
Iš viso nuostolių dėl sumažėjusios vertės	(111)	-		(111)
Pelnas prieš pelno mokesťį	47 423	-	-	47 423
Pelno mokesčio nauda	(5 908)	-	-	(5 908)
Grynasis laikotarpio pelnas	41 515	-	-	41 515

AB SEB BANKAS
**SUTRUMPINTOS TARPINĖS FINANSINĖS INFORMACIJOS AIŠKINAMASIS RAŠTAS
2012 M. TRIJŲ MĖNESIŲ LAIKOTARPIO**

(Visos sumos tūkstančiais litų, jeigu nenurodyta kitaip)

3 PASTABA ATASKAITA APIE SEGMENTUS (TĘSINYS)

2011 m. trijų mėnesių grupės verslo segmentai pateikti žemiau:

	Baltijos šalių tarnyba	Verslo bankininkystė	Investicijų valdymas	Iždas	Operacijos	Pagalba verslui	Informacinės technologijos	Eliminavimas	Iš viso
Palūkanų pajamos	62 070	123	31	116 407	-	-	-	(114 319)	64 312
- vidinės	20 996	1	24	93 298	-	-	-	(114 319)	-
- išorinės	41 074	122	7	23 109	-	-	-	-	64 312
Palūkanų išlaidos	4 949	(104)	-	(110 712)	-	-	-	114 317	8 450
- vidinės	(93 323)	(104)	-	(20 890)	-	-	-	114 317	-
- išorinės	98 272	-	-	(89 822)	-	-	-	-	8 450
Grynosios paslaugų ir mokesčių pajamos	36 768	-	2 991	(27)	-	-	-	-	39 732
- vidinės	2 080	-	(2 080)	-	-	-	-	-	-
- išorinės	34 688	-	5 071	(27)	-	-	-	-	39 732
Grynosios investicinės veiklos pajamos	14 657	(1)	-	38	-	-	-	-	14 694
Grynosios kitos pajamos	(2 124)	-	-	-	-	(4)	-	-	(2 128)
Veiklos pelnas	116 320	18	3 022	5 706	-	(4)	-	(2)	125 060
Išlaidos personalui, kitos administracinės išlaidos	(65 549)	(197)	(789)	(148)	1 253	1 615	-	2	(63 813)
Nusidėvėjimas ir amortizacija	(9 697)	(1)	(15)	-	(269)	(292)	-	-	(10 274)
Finansinių priemonių operacijų rezultatas	(2)	-	-	-	-	-	-	-	(2)
Iš viso nuostolių dėl sumažėjusios vertės	144 918	-	-	-	-	-	-	-	144 918
(Nuostoliai) prieš pelno mokestį	185 990	(180)	2 218	5 558	984	1 319	-	-	195 889
Pelno mokesčio nauda	(21 762)	20	1	-	-	-	-	-	(21 741)
Grynasis laikotarpio (nuostolis) pelnas	164 228	(160)	2 219	5 558	984	1 319	-	-	174 148
Iš viso turto	18 635 497	5 064	16 104	10 074 033	-	-	-	(6 970 289)	21 760 409
Iš viso įsipareigojimų	16 600 354	5 224	12 958	10 074 737	-	-	-	(6 970 288)	19 722 985
<i>Nematerialiojo ir materialiojo turto įsigijimas</i>	7 060	-	14	-	-	-	-	-	7 074

AB SEB BANKAS**SUTRUMPINTOS TARPINĖS FINANSINĖS INFORMACIJOS AIŠKINAMASIS RAŠTAS
2012 M. TRIJŲ MĖNESIŲ LAIKOTARPIO**

(Visos sumos tūkstančiais litų, jeigu nenurodyta kitaip)

3 PASTABA ATASKAITA APIE SEGMENTUS (TĘSINYS)

Toliau lentelėje pateikiamas 2011 metų trijų mėnesių grupės verslo segmentų ir finansinių ataskaitų sugretinimas:

	Eliminavimas			
	Segmentų atskleidimas	Palūkanų pajamos iš gautinų sumų (finansinės priemonės) apsidraudimo sandorio	Kiti koreguojantys įrašai	Finansinės ataskaitos
Grynosios palūkanų pajamos	64 312	-	(561)	63 751
Grynosios palūkanų išlaidos	8 450	14 327	257	23 034
Grynosios paslaugų mokesčių pajamos	39 732	-	549	40 281
Grynosios investicinės veiklos pajamos	14 694	(14 327)	636	1 003
Grynosios kitos pajamos	(2 128)	-	2 128	-
Veiklos pelnas (nuostoliai)	125 060	-	3 009	128 069
Išlaidos personalui ir kitos administracinės išlaidos	(63 813)	-	(2 642)	(66 455)
Nusidėvėjimas ir amortizacija	(10 274)	-	-	(10 274)
Finansinių priemonių operacijų rezultatas	(2)	-	-	(2)
Iš viso nuostolių dėl sumažėjusios vertės	144 918	-	(367)	144 551
Pelnas prieš pelno mokesť	195 889	-	-	195 889
Pelno mokesčio naudos	(21 741)	-	-	(21 741)
Grynasis laikotarpio (nuostoliai)	174 148	-	-	174 148

AB SEB BANKAS**SUTRUMPINTOS TARPINĖS FINANSINĖS INFORMACIJOS AIŠKINAMASIS RAŠTAS
2012 M. TRIJŲ MĖNESIŲ LAIKOTARPIO**

(Visos sumos tūkstančiais litų, jeigu nenurodyta kitaip)

4 PASTABA VALDOMAS TURTAI

Grupė			Bankas	
2012 m. kovo 31 d.	2011 m. gruodžio 31 d.		2012 m. kovo 31 d.	2011 m. gruodžio 31 d.
509 463	504 964	Privačių ir juridinių asmenų valdomas turtas	-	-
225 392	218 060	Valstybinio socialinio draudimo įmokų dalies kaupimo pensijų fondas <i>SEB Pensija 1</i>	-	-
937 121	863 312	Valstybinio socialinio draudimo įmokų dalies kaupimo pensijų fondas <i>SEB Pensija 2</i>	-	-
130 633	116 285	Valstybinio socialinio draudimo įmokų dalies kaupimo pensijų fondas <i>SEB Pensija 3</i>	-	-
13 741	13 818	Papildomo savanoriško konservatyvaus kaupimo pensijų fondas <i>SEB Pensija 1 plus</i>	-	-
47 890	43 947	Papildomo savanoriško subalansuoto kaupimo pensijų fondas <i>SEB Pensija 2 plus</i>	-	-
132 818	122 965	SEB aktyviai valdomas fondų portfelis 60	-	-
106 587	96 169	SEB aktyviai valdomas fondų portfelis 100	-	-
2 103 645	1 979 520	Iš viso valdomo turto	-	-

5 PASTABA NEBALANSINIAI STRAIPSNIAI

Grupė			Bankas	
2012 m. kovo 31 d.	2011 m. gruodžio 31 d.		2012 m. kovo 31 d.	2011 m. gruodžio 31 d.
2 134 968	2 089 755	Sutartys suteikti kreditą	2 165 749	2 191 682
548 988	512 979	Suteiktos garantijos	550 968	514 766
252 956	212 417	Išleisti akreditivai	252 956	212 417
68 746	24 866	Įsipareigojimai pirkti turtą ir kiti įsipareigojimai	-	-
166	-	Įsipareigojimai perduoti vertybinius popierius	166	-
38	38	Išleistos garantijos deponavus lėšas	38	38

6 PASTABA SUSIJĘ ASMENYS

Vykdamas įprastinį verslą, su susijusiais asmenimis yra sudaryti banko sandoriai. Sandoriai su patronuojančia įmone apima kreditus, indėlius ir skolos priemonių sandorius. Lentelėje pateikti sandoriai, sudaryti su SEB grupe (įskaitant patronuojantį banką):

Grupė			Palūkanų norma (proc.)	Bankas	
2012 m. kovo 31 d.	2011 m. gruodžio 31 d.			2012 m. kovo 31 d.	2011 m. gruodžio 31 d.
4 633 435	2 627 846	Kreditų likutis laikotarpio pabaigoje	0,25-3,345	4 632 599	2 626 894
		Prekybinių išvestinių finansinių priemonių likutis (vertė)			
210 011	35 153	laikotarpio pabaigoje	-	210 011	35 153
3 103	2 919	Kitas turtas laikotarpio pabaigoje	-	2 531	2 390
9 047 106	9 433 469	Indėlių likutis laikotarpio pabaigoje	0,1-5,5	8 209 122	8 280 131
598 381	611 913	Kiti įsipareigojimai laikotarpio pabaigoje	-	597 138	611 328
39 278	72	Nepanaudotas kredito likutis	-	39 278	72
6 184	6 437	Išleistos garantijos laikotarpio pabaigoje	-	6 184	6 437
Trijų mėnesių laikotarpis, 2012 m. ir 2011 m. kovo 31 d.					
12 292	1 446	Palūkanų pajamos	-	12 283	1 440
(80 315)	(80 571)	Palūkanų išlaidos	-	(73 463)	(71 904)
(3 534)	(2 943)	Kitų gautų paslaugų ir patirtų išlaidų su SEB grupe grynoji vertė	-	(5 099)	(4 620)

AB SEB BANKAS
SUTRUMPINTOS TARPINĖS FINANSINĖS INFORMACIJOS AIŠKINAMASIS RAŠTAS
2012 M. TRIJŲ MĖNESIŲ LAIKOTARPIO

(Visos sumos tūkstančiais litų, jeigu nenurodyta kitaip)

6 PASTABA SUSIJĘ ASMENYS (TĘSINYS)

Toliau pateikiami banko ir grupės sandoriai su patronuojančiu banku:

Grupė		Palūkanų norma (proc.)	Bankas	
2012 m. kovo 31 d.	2011 m. gruodžio 31 d.		2012 m. kovo 31 d.	2011 m. gruodžio 31 d.
4 511 802	2 538 753	0,22-2,28	4 511 457	2 538 342
		-		
209 952	35 153	-	209 952	35 153
555	498	-	39	38
8 995 730	9 378 204	0,15-5,5	8 157 746	8 224 866
582 817	597 936	-	582 817	597 936
38 526	17	-	38 526	17
400	464	-	400	464
Trijų mėnesių laikotarpis, 2012 m. ir 2011 m. kovo 31 d.				
12 130	1 317	-	12 126	1 316
(80 256)	(80 521)	-	(73 404)	(71 854)
(2 376)	(2 081)	-	(3 742)	(3 592)

Toliau pateikiami banko ir patronuojamųjų įmonių sandoriai:

	Palūkanų norma (proc.)	Bankas	
		2012 m. kovo 31 d.	2011 m. gruodžio 31 d.
Nebalansiniai įsipareigojimai			
Sutartys suteikti kreditus	-	30 781	101 927
Išleistos garantijos	-	1 980	1 787
Išleisti akredityvai	-	-	-
Kreditų likučiai laikotarpio pabaigoje			
AB SEB lizingas	0,303-1,75688	495 982	426 596
UAB SEB Venture Capital	3,417	35 503	40 004
Indėlių likučiai laikotarpio pabaigoje			
UAB SEB Venture Capital	0,1	867	5 995
UAB SEB investicijų valdymas	0,05-0,1	20 627	18 344
AB SEB lizingas	0,1	97	176 185
Kitas turtas laikotarpio pabaigoje	-	10 244	1 916
Banko įsigyti skolos vertybiniai popieriai laikotarpio pabaigoje	-	-	-
Kiti įsipareigojimai laikotarpio pabaigoje	-	-	9
Trijų mėnesių laikotarpis, 2012 m. ir 2011 m. kovo 31 d.			
Palūkanų pajamos	-	1 661	1 035
Palūkanų išlaidos	-	(584)	(209)
Dividendų pajamos	-	8 344	6 064
Kitų iš patronuojamųjų įmonių gautų paslaugų ir patirtų sąnaudų grynoji	-	2 799	3 002

AB SEB BANKAS

SUTRUMPINTOS TARPINĖS FINANSINĖS INFORMACIJOS AIŠKINAMASIS RAŠTAS

2012 M. TRIJŲ MĖNESIŲ LAIKOTARPIO

(Visos sumos tūkstančiais litų, jeigu nenurodyta kitaip)

7 PASTABA IŠLEISTI IR IŠPIRKTI SKOLOS VERTYBINIAI POPIERIAI

Per 2012 metų 3 mėnesius bankas išleido 5 skolos vertybinių popierių emisijų, kaip parodyta lentelėje žemiau:

Išleidimo data	Išpirkimo data	Trukmė	Valiuta	Emisijos dydis (litais)	Palūkanų norma arba indeksas
2012.01.30	2014.02.03	735 dienos	LTL	1 001 800	USD/CNY valiutų kursai
2012.01.30	2014.02.03	735 dienos	LTL	524 300	USD/CNY valiutų kursai
2012.02.28	2015.03.05	1 101 diena	LTL	513 200	S&P Southeast Asia 40 Risk Control 18% EUR Excess Return
2012.02.28	2015.03.05	1 101 diena	LTL	72 300	S&P Southeast Asia 40 Risk Control 18% EUR Excess Return
2012.02.28	2015.03.05	1 101 diena	EUR	379 463	S&P Southeast Asia 40 Risk Control 18% EUR Excess Return

Per 2012 metų 3 mėnesius bankas sėkmingai išpirko 10 skolos vertybinių popierių emisijas, kaip parodyta lentelėje žemiau:

Išleidimo data	Išpirkimo data	Trukmė	Valiuta	Emisijos dydis (litais)	Palūkanų norma arba indeksas
2009.06.30	2012.01.19	933 dienos	LTL	3 934 800	Citi COMET Volatility Target Index
2009.06.30	2012.01.19	933 dienos	LTL	178 300	Citi COMET Volatility Target Index
2009.06.30	2012.01.19	933 dienos	EUR	1 329 328	Citi COMET Volatility Target Index
2008.12.19	2012.02.06	1 144 dienos	LTL	157 100	BNP Paribas Platinum EUR Excess Return
2008.12.19	2012.02.06	1 144 dienos	LTL	463 000	BNP Paribas Platinum EUR Excess Return
2008.12.19	2012.02.06	1 144 dienos	LTL	102 600	BNP Paribas Platinum EUR Excess Return
2008.12.19	2012.02.06	1 144 dienos	EUR	157 793	BNP Paribas Platinum EUR Excess Return
2009.02.26	2012.03.16	1 114 dienos	LTL	1 706 500	BNP Paribas Millennium New World
2009.02.26	2012.03.16	1 114 dienos	LTL	179 400	BNP Paribas Millennium New World
2009.02.26	2012.03.16	1 114 dienos	EUR	355 984	BNP Paribas Millennium New World

8 PASTABA REIKŠMINGI ĮVYKIAI PO BALANSO SUDARYMO DATOS

Po 2012 m. kovo 31 d. bankas sėkmingai išleido 8 skolos vertybinių popierių emisijas, kurių nominalioji vertė lygi 7 527 tūkst. litų.

Po 2012 m. kovo 31 d. buvo išpirktos 4 skolos vertybinių popierių emisijos, kurių nominali vertė lygi 6 125 tūkst. litų.

9 PASTABA ESMINIAI ĮVYKIAI

2012 m. vasario 7 d. bankas pranešė, kad preliminariais duomenimis, 2011 metais AB SEB bankas uždirbo 379,8 mln. litų (110,0 mln. eurų), o AB SEB banko grupė – 469,7 mln. litų (136,0 mln. eurų) neaudituo to grynojo pelno. Šis rezultatas yra apskaičiuotas laikantis Lietuvos banko dokumentuose ir Lietuvos Respublikos teisės aktuose nustatytų reikalavimų. 2010 metais bankas patyrė 12,1 mln. litų (3,5 mln. eurų), o banko grupė – 18,0 mln. litų (5,2 mln. eurų) audituoto grynojo nuostolio. Į banko 2011 metų rezultatą yra įtrauktas pardavimo pelnas, gautas perleidus banko patronuojamosios bendrovės UAB SEB Enskilda akcijas SEB grupei. Į AB SEB banko grupės 2011 metų veiklos rezultatą UAB SEB Enskilda veiklos rezultatas nėra įtrauktas.

2012 m. vasario 9 d. bankas pranešė, kad 2012 m. vasario 8 d. AB SEB banko stebėtojų taryba priėmė sprendimą perrinkti AB SEB banko valdybą naujai ketverių metų kadencijai. AB SEB banko valdybos nariais naujai kadencijai patvirtinti iki šiol valdybos narių pareigas ėję Raimondas Kvedaras, Jonas Iržikevičius, Roberts Bernis, Aivaras Čičelis ir Virginijus Doveika. Valdyba perrinkta pasibaigus AB SEB banko įstatuose nustatyta ketverių metų valdybos kadencijai. 2012 m. vasario 8 d. AB SEB banko valdybos posėdyje Raimondas Kvedaras išrinktas AB SEB banko valdybos pirmininku.

2012 m. kovo 13 d. bankas pranešė, kad 2012 m. kovo 30 d. šaukiamas eilinis visuotinis AB SEB banko akcininkų susirinkimas. Akcininkų susirinkimą inicijuoja ir šaukia banko valdyba. 100 proc. banko akcijų priklauso bankui „Skandinaviska Enskilda Banken AB“. Skelbiama susirinkimo darbotvarkė:

1. dėl banko metinio pranešimo;
2. dėl banko auditoriaus išvadų;
3. dėl banko stebėtojų tarybos atsiliepimų ir pasiūlymų;
4. dėl banko 2011 metų konsoliduotųjų finansinių ataskaitų rinkinio tvirtinimo;
5. dėl banko 2011 metų pelno (nuostolių) paskirstymo.

Banko valdyba taip pat patvirtino banko eilinio visuotinio akcininkų susirinkimo sprendimų projektus.

AB SEB BANKAS

SUTRUMPINTOS TARPINĖS FINANSINĖS INFORMACIJOS AIŠKINAMASIS RAŠTAS

2012 M. TRIJŲ MĖNESIŲ LAIKOTARPIO

(Visos sumos tūkstančiais litų, jeigu nenurodyta kitaip)

9 PASTABA ESMINIAI ĮVYKIAI (TĘSINYS)

2012 m. kovo 30 d. bankas pranešė, kad 2012 m. kovo 30 d. įvyko eilinis AB SEB banko akcininkų susirinkimas, kurio metu buvo priimti sprendimai visais darbotvarkėje numatytais klausimais:

1. susipažinta su AB SEB banko grupės 2011 metų konsoliduotu metiniu pranešimu ir jo priedu – „NASDAQ OMX“ Vilnius listinguojamų bendrovių valdymo kodekso laikymosi atskleidimo forma“;
2. susipažinta su audito, kurį atliko audito įmonė UAB „PricewaterhouseCoopers“, pranešimu;
3. susipažinta su AB SEB banko stebėtojų tarybos atsiliepimais ir pasiūlymais dėl AB SEB banko veiklos strategijos, metinių konsoliduotųjų finansinių ataskaitų rinkinio, pelno (nuostolių) paskirstymo projekto ir AB SEB banko konsoliduoto metinio pranešimo, taip pat AB SEB banko valdybos ir prezidento veiklos;
4. patvirtintas AB SEB banko ir AB SEB banko grupės 2011 metų konsoliduotųjų finansinių ataskaitų rinkinys, parengtas pagal Tarptautinius finansinės atskaitomybės standartus;
5. patvirtintas AB SEB banko 2011 metų pelno (nuostolių) paskirstymas.

2012 balandžio 24 d. bankas pranešė, kad preliminariais duomenimis, per pirmąjį 2012 metų ketvirtį AB SEB bankas uždirbo 30,7 mln. litų (8,9 mln. eurų), o AB SEB banko grupė – 41,5 mln. litų (12,0 mln. eurų) neaudituito grynojo pelno. Šis rezultatas yra apskaičiuotas laikantis Lietuvos banko dokumentuose ir Lietuvos Respublikos teisės aktuose nustatytų reikalavimų. Per pirmąjį 2011 metų ketvirtį bankas uždirbo 97,6 mln. litų (28,3 mln. eurų), o banko grupė – 174,1 mln. litų (50,4 mln. eurų) neaudituito grynojo pelno.
