




AB SEB VILNIAUS BANKO

2006 M. BIRŽELIO 30 D. PASIBAIGUSIO
ŠEŠIŲ MĖNESIŲ LAIKOTARPIO
SUTRUMPINTA TARPINĖ FINANSINĖ INFORMACIJA

AUDITORIAUS IŠVADA AB SEB VILNIAUS BANKO VALDYBAI

1. Mes atlikome čia pridedamų AB SEB Vilniaus banko (toliau – Bankas) ir jo konsoliduotų dukterinių įmonių (toliau kartu – Grupė) 2006 m. birželio 30 d. sutrumpinto tarpinio balanso ir su juo susijusių tuomet pasibaigusio pusmečio sutrumpintų tarpinių pelno (nuostolių), pinigų srautų bei nuosavo kapitalo pokyčių ataskaitų auditą. Už šią sutrumpintą tarpinę finansinę informaciją atsakinga Banko vadovybė. Mūsų pareiga – remiantis atliktu auditu, pareikšti savo nuomonę apie šią sutrumpintą tarpinę finansinę informaciją.
2. Išskyrus tai, kas aptariama 3 pastraipoje, auditą atlikome pagal Tarptautinius audito standartus, parengtus Tarptautinės apskaitininkų federacijos. Šie standartai reikalauja suplanuoti ir atlikti auditą taip, kad galėtume pagrįstai įsitikinti, jog sutrumpintoje tarpinėje finansinėje informacijoje nėra reikšmingų klaidų. Audito metu testais tikrinami duomenys, patvirtinantys sutrumpintoje tarpinėje finansinėje informacijoje pateiktas sumas ir jų paaiškinimus. Audito metu taip pat įvertinami naudojami apskaitos principai, vadovybės atlikti reikšmingi skaičiavimai ir visas sutrumpintos tarpinės finansinės informacijos pateikimas. Manome, kad, remdamiesi atliktu auditu, galime pagrįstai pareikšti savo nuomonę.
3. Mes neatlikome Banko ar Grupės 2005 m. birželio 30 d. ir tuomet pasibaigusio pusmečio sutrumpintos tarpinės finansinės informacijos audito ar peržvalgos. Palyginamoji šio periodo informacija, įtraukta į sutrumpintas tarpines pelno (nuostolių), pinigų srautų ir nuosavo kapitalo pokyčių ataskaitas, nebuvo mūsų audituota ar peržiūrėta.
4. Dėl 3-ioje pastraipoje nurodyto dalyko reikšmingumo mes nepareiškiamo nuomonės apie palyginamąją 2005 m. birželio 30 d. pasibaigusio pusmečio informaciją, įtrauktą į šią sutrumpintą tarpinę finansinę informaciją.
5. Mūsų nuomone, sutrumpinta tarpinė finansinė informacija pateikia tikrą ir teisingą Banko ir Grupės 2006 m. birželio 30 d. finansinės padėties bei tuomet pasibaigusio pusmečio veiklos rezultatų ir pinigų srautų vaizdą pagal Tarptautinį apskaitos standartą Nr. 34 „Tarpinė finansinė atskaitomybė“.

UAB „PricewaterhouseCoopers” vardu



Christopher C. Butler
Partneris





Rasa Radzevičienė
Auditoriaus pažymėjimo Nr. 000377

Vilnius, Lietuvos Respublika
2006 m. rugpjūčio 28 d.

**Sutrumpinta tarpinė šešių mėnesių laikotarpio, pasibaigusio
 birželio 30 d., pelno (nuostolių) ataskaita
 (tūkst. litų)**

<u>Grupė</u>			<u>Bankas</u>	
2006	2005 (neaudi- tuota)		2006	2005 (neaudi- tuota)
334 209	218 440	Palūkanų pajamos	282 493	178 979
(141 238)	(77 311)	Palūkanų išlaidos	(115 975)	(61 713)
192 971	141 129	Grynosios palūkanų pajamos	166 518	117 266
(14 156)	(4 916)	Nuostoliai dėl sumažėjusios kreditų vertės	(15 512)	(4 246)
(786)	(320)	Nuostoliai dėl lizingo portfelio ir kito su lizingu susijusio abejotino turto sumažėjusios vertės	-	-
217	(199)	Atidėjiniai garantijoms	156	(62)
1	(30)	Kiti (nuostoliai) ir nuostolių atstatymas dėl sumažėjusios vertės	(4)	(28)
(14 724)	(5 465)		(15 360)	(4 336)
178 247	135 664	Grynosios palūkanų pajamos po nuostolių dėl sumažėjusios vertės	151 158	112 930
82 950	66 993	Grynosios pajamos už paslaugų mokesčius ir kitos pajamos	63 471	54 083
2 540	4 048	Grynasis pelnas už nuosavybės vertybinius popierius	36 557	817
(2 825)	39 082	Grynasis pelnas (nuostoliai) už operacijas skolos vertybiniais popieriais ir finansinėmis priemonėmis	(2 356)	37 415
34 940	(12 102)	Grynasis pelnas už operacijas užsienio valiuta	33 681	(15 102)
117 605	98 021		131 353	77 213
31 265	23 263	Grynosios draudimo įmokų pajamos	-	-
(24 582)	(24 613)	Bendrosios draudimo išlaidos	-	-
6 683	(1 350)	Grynosios gyvybės draudimo pajamos	-	-
(17 579)	(13 968)	Indėlių draudimo išlaidos	(17 328)	(13 841)
(70 476)	(56 798)	Išlaidos personalui	(55 090)	(45 074)
(68 339)	(70 047)	Kitos administracinės išlaidos	(57 554)	(58 040)
(156 394)	(140 813)		(129 972)	(116 955)
146 141	91 522	Pelnas prieš pelno mokestį	152 539	73 188
(25 886)	(13 397)	Pelno mokestis	(20 662)	(10 652)
120 255	78 125	Grynasis pelnas	131 877	62 536
120 253	78 121	Skiriamas:	131 877	62 536
2	4	patronuojančios įmonės akcininkams	-	-
120 255	78 125	mažumos daliai	-	-
7,79	5,06	Pelnas, tenkantis vienai akcijai (litas), skiriamas patronuojančios įmonės akcininkams	8,54	4,05
7,79	5,06	Mažėjantis pelnas, tenkantis vienai akcijai (litas), skiriamas patronuojančios įmonės akcininkams	8,54	4,05



 Valdybos pirmininkas
 A. Žlugžda



 Finansų tarnybos direktorė
 A. Matusevičienė

**Sutrumpintas tarpinis balansas
(tūkst. litų)**

Grupė					Bankas	
2006 m. birželio 30 d.	2005 m. gruodžio 31 d.		Pasta- ba	2006 m. birželio 30 d.	2005 m. gruodžio 31 d.	
		Turtas				
252 516	251 370	Grynieji pinigai		243 891	244 505	
595 285	968 108	Likučiai centriniuose bankuose		532 667	931 722	
902 894	337 083	Korespondentinių sąskaitų lėšų grynoji vertė		943 263	350 309	
1 432 710	1 137 304	Iždo vertybiniai popieriai, skirti parduoti		1 402 535	1 080 213	
425 323	315 290	Finansinis turtas, kurio tikrosios vertės pokytis traukiamas į pelno (nuostolių) ataskaitą		280 200	234 624	
61 621	28 391	Išvestinės finansinės priemonės		61 621	28 391	
19 764	68 844	Kreditų kredito įstaigoms ir finansų institucijoms grynoji vertė	3	745 740	796 736	
11 092 734	8 815 378	Kreditų klientams grynoji vertė	3	10 970 807	8 470 008	
2 274 925	1 928 769	Gautinų lizingo įmokų grynoji vertė		-	-	
441 245	536 990	Vertybiniai popieriai, skirti parduoti		435 814	546 178	
14 590	15 424	Vertybiniai popieriai, laikomi iki išpirkimo		14 590	15 424	
-	-	Investicijos į antrines įmones		184 961	203 199	
210 555	211 209	Ilgalaikis nematerialusis turtas		182 565	181 822	
226 804	259 799	Ilgalaikis materialusis turtas		63 345	93 673	
17 098	21 512	Išnuomotas turtas		-	-	
50 642	51 633	Investuotas turtas		20 259	20 425	
2 373	2 767	Atidėtojo pelno mokesčio turtas		-	-	
179 070	160 842	Kito turto grynoji vertė		124 320	114 863	
18 200 149	15 110 713	Iš viso turto		16 206 578	13 312 092	
		Įsipareigojimai				
46	245	Įsiskolinimas centriniuose bankuose		46	37	
6 219 995	4 592 884	Įsiskolinimas kredito įstaigoms ir finansų institucijoms	4	4 726 582	3 295 138	
32 048	15 510	Išvestinės finansinės priemonės		32 049	15 510	
8 607 981	8 398 408	Klientų indėliai		8 412 366	8 205 390	
146 128	125 561	Gyvybės draudimo techniniai atidėjiniai		-	-	
21 041	25 888	Sukauptos sąnaudos ir būsimų laikotarpių pajamos		17 936	21 979	
34 956	24 977	Mokėtinas pelno mokesčiai		28 531	20 058	
346 536	51 802	Subordinuotos paskolos		346 536	51 802	
1 026 576	440 338	Išleisti skolos vertybiniai popieriai		1 035 892	450 908	
11 426	12 066	Atidėtojo pelno mokesčio įsipareigojimai		1 827	1 941	
405 505	165 842	Kiti įsipareigojimai ir atidėjiniai		313 106	64 717	
16 852 238	13 853 521	Iš viso įsipareigojimų		14 914 871	12 127 480	
		Nuosavas kapitalas				
		Nuosavas kapitalas, priskirtinas patronuojančios įmonės akcininkams				
154 414	154 414	Įstatinis kapitalas		154 414	154 414	
189 040	189 040	Emisinis skirtumas		189 040	189 040	
698 415	693 154	Atsargos kapitalas		693 321	693 321	
(2 274)	22 732	Finansinio turto perkainojimo rezervas		(1 811)	22 971	
11 279	15 555	Valiutų kursų pokyčių rezervas		-	-	
15 513	7 971	Privalomasis rezervas		11 888	6 026	
9 338	5 554	Bendrieji ir kiti rezervai		9 338	5 554	
120 255	78 125	Laikotarpio grynasis pelnas		131 877	62 536	
151 435	89 893	Nepaskirstytasis pelnas		103 640	50 750	
1 347 415	1 256 438			1 291 707	1 184 612	
496	754	Mažumos dalis		-	-	
1 347 911	1 257 192	Iš viso nuosavo kapitalo		1 291 707	1 184 612	
18 200 149	15 110 713	Iš viso įsipareigojimų ir nuosavo kapitalo		16 206 578	13 312 092	
18,47%	12,70%	Vidutinė nuosavybės, priskirtinos patronuojančios įmonės akcininkams, grąža		21,30%	9,4%	
1,44%	1,20%	Vidutinė viso turto grąža		1,79%	0,96%	


Vilnius, 2006 m. rugpjūčio 22 d.

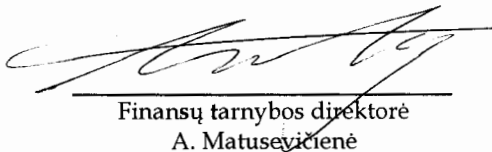

Valdybos pirmininkas
A. Žiugžda


Finansų tarnybos direktorė
A. Matusevičienė

Sutrumpinta tarpinė grupės nuosavybės pokyčių ataskaita
(tūkst. litų)


	Akcinis kapitalas	Emisinis skirtumas	Atsargos kapitalas	Finansinio turto perkainojimo rezervas	Valiutų kursų pokyčių rezervas	Privalomas rezervas	Bendrieji ir kiti rezervai	Nepaskirstytas pelnas	Mažumos dalis	Iš viso
2004 m. gruodžio 31 d.	154 414	189 040	594 481	(6 512)	-	-	5 554	125 619	-	1 062 596
Perkėlimas į rezervus SEB banko Ukrainoje įsigijimas	-	-	98 673	-	-	7 971	-	(106 644)	-	-
Valiutų kursų pokyčių rezervo grynas pokytis	-	-	-	-	9 061	-	-	-	-	9 061
Finansinio turto perkainojimo rezervo grynas pokytis per laikotarpį, išskaičiuavus atidėtus mokesčius	-	-	-	42 105	-	-	-	-	-	42 105
Grynas pelnas už laikotarpį	-	-	-	-	-	-	-	78 121	4	78 125
2005 m. birželio 30 d. (neauditota)	154 414	189 040	693 154	35 593	9 061	7 971	5 554	97 096	771	1 192 654
2005 m. gruodžio 31 d.	154 414	189 040	693 154	22 732	15 555	7 971	5 554	168 018	754	1 257 192
Perkėlimas į rezervus	-	-	5 261	-	-	7 542	7 736	(20 539)	-	-
Kitas perkėlimas į rezervus	-	-	-	-	-	-	(3 952)	3 952	-	-
Finansinio turto perkainojimo rezervo grynas pokytis per laikotarpį, išskaičiuavus atidėtus mokesčius	-	-	-	(25 006)	-	-	-	-	-	(25 006)
SEB banko Ukrainoje papildomas įsigijimas	-	-	-	-	-	-	-	-	(260)	(260)
Nepaskirstytojo pelno užsienio valiuta perkainojimas	-	-	-	-	-	-	-	6	-	6
Valiutų kursų pokyčių rezervo grynas pokytis	-	-	-	-	(4 276)	-	-	-	-	(4 276)
Grynas pelnas už laikotarpį	-	-	-	-	-	-	-	120 253	2	120 255
2006 m. birželio 30 d.	154 414	189 040	698 415	(2 274)	11 279	15 513	9 338	271 690	496	1 347 911



Valdybos pirmininkas
A. Žiugžda


Finansų tarnybos direktorė
A. Matusevičienė

**Sutrumpinta tarpinė banko nuosavybės pokyčių ataskaita
(tūkst. litų)**

	Akcinis kapitalas	Emisinis skirtumas	Atsargos kapitalas	Finansinio turto perkainojimo rezervas	Privalomasis rezervas	Bendrieji ir kiti rezervai	Nepaskirstytasis pelnas	Iš viso
2004 m. gruodžio 31 d.	154 414	189 040	594 482	(6 512)	-	5 554	111 377	1 048 355
Perkėlimas į rezervus	-	-	98 839	-	6 026	-	(104 865)	-
Finansinio turto perkainojimo rezervo grynas pokytis per laikotarpį, išskaičiuojant atidėtus mokesčius	-	-	-	42 104	-	-	-	42 104
Grynasis pelnas už laikotarpį	-	-	-	-	-	-	62 536	62 536
2005 m. birželio 30 d. (neaudituota)	154 414	189 040	693 321	35 592	6 026	5 554	69 048	1 152 995
2005 m. gruodžio 31 d.	154 414	189 040	693 321	22 971	6 026	5 554	113 286	1 184 612
Perkėlimas į rezervus	-	-	-	-	5 862	7 736	(13 598)	-
Kitas perkėlimas į rezervus	-	-	-	-	-	(3 952)	3 952	-
Finansinio turto perkainojimo rezervo grynas pokytis per laikotarpį, išskaičiuojant atidėtus mokesčius	-	-	-	(24 782)	-	-	-	(24 782)
Grynasis pelnas už laikotarpį	-	-	-	-	-	-	131 877	131 877
2006 m. birželio 30 d.	154 414	189 040	693 321	(1 811)	11 888	9 338	235 517	1 291 707


 Valdybos pirmininkas
 A. Žiugžda



 Finansų tarnybos direktorė
 A. Matusevičienė


**Sutrumpinta tarpinė šešių mėnesių laikotarpio, pasibaigusio
birželio 30 d., pinigų srautų ataskaita
(tūkst. litų)**

<u>Grupė</u>			<u>Bankas</u>	
2006	2005 (neauditauta)		2006	2005 (neauditauta)
		Pinigai iš veiklos		
337 541	215 125	Gautos palūkanos	283 457	175 867
(179 317)	(79 504)	Sumokėtos palūkanos	(120 036)	(69 040)
34 940	(12 102)	Grynasis pelnas už operacijas užsienio valiuta	33 681	(15 102)
		Grynasis pelnas (nuostoliai) už operacijas vertybiniais popieriais ir kitomis finansinėmis priemonėmis	(2 356)	37 415
(2 825)	39 082	Mokesčių už paslaugas ir kitų pajamų grynoji vertė	63 471	54 083
114 676	66 993	Gyvybės draudimo veikla	-	-
27 250	20 031	Išlaidos personalui	(55 090)	(45 074)
(70 476)	(56 798)	Kitos išlaidos	(26 142)	(57 410)
(95 915)	(58 402)			
<u>165 874</u>	<u>134 425</u>	Grynieji pinigų srautai iš veiklos prieš trumpalaikio turto pokyčius	<u>176 985</u>	<u>80 739</u>
		Trumpalaikio turto pokytis		
56 170	(67 441)	Privalomų atsargų centriniuose bankuose sumažėjimas (padidėjimas)	50 042	(67 441)
		Korespondentinių sąskaitų lėšų ir kreditų kredito įstaigoms ir finansų institucijoms sumažėjimas (padidėjimas)	(531 730)	(315 165)
(509 599)	(254 170)	Klientams suteiktų kreditų padidėjimas	(2 517 275)	(784 253)
(2 294 844)	(815 486)	Kito trumpalaikio turto (padidėjimas) sumažėjimas	9 040	(932)
(17 833)	(2 860)			
<u>(2 766 106)</u>	<u>(1 139 957)</u>	Grynasis trumpalaikio turto pokytis	<u>(2 989 923)</u>	<u>(1 167 791)</u>
		Trumpalaikių įsipareigojimų pokytis		
209 573	1 021 633	Klientų indėlių padidėjimas	201 947	926 907
		Sukauptų sąnaudų, būsimų laikotarpių pajamų ir kitų įsipareigojimų padidėjimas	255 114	45 936
267 880	48 016			
<u>477 453</u>	<u>1 069 649</u>	Grynasis trumpalaikių įsipareigojimų pokytis	<u>457 061</u>	<u>972 843</u>
		Grynieji pinigų srautai iš veiklos (-ai) prieš apmokestinimą pelno mokesčiu	<u>(2 355 877)</u>	<u>(114 209)</u>
(2 122 779)	64 117			
(9 073)	(496)	Sumokėtas pelno mokestis	(7 313)	(196)
		Grynieji pinigų srautai iš veiklos (-ai) po apmokestinimo pelno mokesčiu	<u>(2 363 190)</u>	<u>(114 405)</u>
<u>(2 131 852)</u>	<u>63 621</u>			

**Sutrumpinta tarpinė šešių mėnesių laikotarpio, pasibaigusio
 birželio 30 d., pinigų srautų ataskaita (tęsinys)
 (tūkst. litų)**

<u>Grupė</u>			<u>Bankas</u>	
2006	2005 (neaudituota)		2006	2005 (neaudituota)
		Pinigų srautai iš investicinės (-ei) veiklos (-ai)		
		Ilgalaikio materialiojo ir nematerialiojo turto (pirkimas) pardavimas, grynąja verte	17 474	(5 825)
19 294	(19 266)	Investicijų į Vyriausybės vertybinius popierius, skirtus parduoti, sumažėjimas (padidėjimas)	(353 616)	55 585
(326 924)	116 539	Investicijų į antrines įmones pokytis	(263)	(73 206)
(260)	(38 246)	Gauti dividendai iš antrinių įmonių	35 632	-
-	-	Investicijų į vertybinius popierius ir išvestines finansines priemones (padidėjimas)		
(30 566)	(268 732)	sumažėjimas	13 227	(188 216)
991	5 320	Investuoto turto pokytis	166	1 841
(346 942)	(158 561)	Gautinų lizingo įmokų padidėjimas	-	-
(684 407)	(362 946)	Gryniesi pinigų srautai investicinei veiklai	(287 380)	(209 821)
		Pinigų srautai iš finansinės (-ei) veiklos (-ai)		
		Įsiskolinimo centriniais bankams padidėjimas (sumažėjimas)	9	(26)
(199)	166	Įsiskolinimo kredito įstaigoms ir finansų institucijoms padidėjimas	1 431 444	145 004
1 627 111	295 520	Subordinuotų paskolų padidėjimas (sumažėjimas)	294 734	(4 414)
294 734	(4 414)	Išleistų (išpirktų) skolos vertybinių popierių grynoji vertė	584 984	128 353
586 238	31 318	Gryniesi pinigų srautai iš finansinės veiklos	2 311 171	268 917
2 507 884	322 590			
		Grynasis pinigų pokytis	(339 399)	(55 309)
(308 375)	23 265	Pinigų ir pinigų ekvivalentų likutis sausio 1 d.	875 716	644 390
911 935	644 397	Pinigų ir pinigų ekvivalentų likutis birželio 30 d.	536 317	589 081
603 560	667 662			
		Iš jų:		
		laisvai disponuojamos lėšos centrinuose		
		bankuose	-	72 440
56 431	136 757	vienos nakties indėliai	10 001	244 222
10 001	247 061	gryniesi pinigai	243 891	176 248
252 516	182 524	korespondentinių sąskaitų lėšos	282 425	96 171
284 612	101 320		536 317	589 081
603 560	667 662			


 Valdybos pirmininkas
 A. Žiužda


 Finansų tarnybos direktorė
 A. Matusevičienė

SUTRUMPINTOS TARPINĖS FINANSINĖS INFORMACIJOS PASTABOS

1 RENGIMO PAGRINDAS

Šios sutrumpintos tarpinės finansinės informacijos duomenys yra pateikiami nacionaline Lietuvos valiuta litais.

Ataskaitinio laikotarpio pabaigoje AB SEB Vilniaus bankas turėjo aštuonias antrines įmones, įskaitant Ukrainos SEB banką (toliau - grupė). Antrinės įmonės yra šios: UAB SEB VB lizingas yra 100 procentų banko antrinė įmonė, kuri verčiasi lizingo veikla; UAB SEB VB rizikos kapitalo valdymas yra 100 procentų banko antrinė įmonė, kuri verčiasi rizikos kapitalo valdymu; AB SEB VB būsto bankas yra 100 procentų banko antrinė įmonė; UAB SEB VB gyvybės draudimas yra 100 procentų banko antrinė įmonė, kuri verčiasi gyvybės draudimo veikla; UAB SEB Vilfima yra 100 procentų banko antrinė įmonė, kuri teikia įmonių finansų paslaugas; UAB SEB VB investicijų valdymas yra 100 procentų banko antrinė įmonė, teikianti investicijų valdymo paslaugas, UAB SEB VB nekilnojamasis turtas yra 100 procentų banko antrinė įmonė, teikianti nekilnojamojo turto valdymo paslaugas; taip pat bankui priklauso 99,18 procento Ukrainos SEB banko akcijų.

Banko ir grupės apskaita yra tvarkoma pagal Tarptautinius finansinės atskaitomybės standartus (TFAS), priimtus Europos Sąjungoje (ES). Ši sutrumpinta tarpinė finansinė informacija yra parengta pagal 34-ojo TAS reikalavimus.

Jeigu reikalinga, lyginamieji skaičiai buvo pakoreguoti, kad atitiktų šių metų grupavimą.

2 APSKAITOS PRINCIPAI

Taikyti apskaitos principai atitinka 2005 m. gruodžio 31 d. pasibaigusių metų finansinėje atskaitomybėje taikytus ir apibūdintus principus.

Šių naujų standartų, standartų pakeitimų ir interpretacijų taikymas yra privalomas už finansinius metus, pasibaigiančius 2006 m. gruodžio 31 d.:

- 19 TAS pakeitimas dėl *Aktuarinio pelno ir nuostolių, grupės planų ir atskleidimų* galioja metiniams laikotarpiams, prasidedantiems nuo ar po 2006 m. sausio 1 d. Grupė nusprendė nekeisti apskaitos politikos dėl aktuarinio pelno (nuostolių) pripažinimo.
- 39 TAS pakeitimas dėl *Tikrosios vertės pasirinkimo sandorių* yra taikomas metiniams laikotarpiams, prasidedantiems nuo ar po 2006 m. sausio 1 d. Šis pakeitimas neturi jokios įtakos grupės finansinių priemonių, iki 2006 m. sausio 1 d. priskirtų vertinamoms tikrąja verte per pelną (nuostolius), klasifikavimui ir vertinimui, nes grupė laikosi pakeistų kriterijų dėl finansinių priemonių priskyrimo vertinamoms tikrąja verte per pelną (nuostolius).
- 21 TAS pakeitimas dėl *Grynosios investicijos į užsienyje veikiančias įmones* galioja metiniams laikotarpiams, prasidedantiems nuo ar po 2006 m. sausio 1 d. Šis pakeitimas neturi jokios įtakos grupės grynujų investicijų į užsienyje veikiančias įmones klasifikavimui ir vertinimui, kadangi grupės grynoji investicija į užsienyje veikiančias įmones neapima jokių piniginių straipsnių.
- 39 TAS pakeitimas dėl *Prognozuojamų sandorių tarp grupės įmonių pinigų srautų apsidraudimo sandorių apskaitos* galioja metiniams laikotarpiams, prasidedantiems nuo ar po 2006 m. sausio 1 d. Šis pakeitimas grupei nėra aktualus.
- 39 TAS ir 4 TFAS pakeitimai dėl *Finansinių garantijų sutarčių* galioja metiniams laikotarpiams prasidedantiems nuo ar po 2006 m. sausio 1 d. Šis pakeitimas grupei nėra aktualus.
- 6 TFAS *Mineralinių išteklių tyrinėjimas ir įvertinimas* galioja laikotarpiams, prasidedantiems nuo ar po 2006 m. sausio 1 d. Šis standartas nėra aktualus grupei.
- TFAS IK Interpretacija Nr. 4 *Nustatymas, ar susitarimas turi lizingo požymių* galioja metiniams laikotarpiams, prasidedantiems nuo ar po 2006 m. sausio 1 d. Grupė peržiūrėjo savo susitarimus. Kai kurie iš jų turi būti apskaitomi kaip nuoma pagal 17 TAS *Nuoma*. Tačiau ši nuoma yra veiklos nuoma ir šių sutarčių perklasifikavimas neturi įtakos dėl jų pripažintoms išlaidoms.
- TFAS IK Interpretacija Nr. 5 *Teisės, atsirandančios iš dalyvavimo eksploatavimo nutraukimo, atstatymo ir aplinkos sutvarkymo fonduose* galioja metiniams laikotarpiams, prasidedantiems nuo ar po 2006 m. sausio 1 d. Ši interpretacija nėra aktuali grupei.
- TFAS IK Interpretacija Nr. 6 *Įsipareigojimai, atsirandantys dėl dalyvavimo specifinėse rinkose – elektros ir elektroninės įrangos atliekos* galioja metiniams laikotarpiams, prasidedantiems nuo ar po 2005 m. gruodžio 1 d. Ši interpretacija nėra aktuali grupei.

2 APSKAITOS PRINCIPAI (TĘSINYS)

Šie nauji standartai, standartų pakeitimai ir interpretacijos buvo patvirtinti, tačiau nėra privalomi 2006 metams, todėl nebuvo taikomi anksčiau laiko:

- TFAS IK Interpretacija Nr. 7 *Perskaičiavimo metodo pagal TAS Nr. 29 taikymas* galioja metiniams laikotarpiams, prasidedantiems nuo ar po 2006 m. kovo 1 d. Vadovybė nesitiki, kad ši interpretacija bus aktuali grupei.
- TFAS IK Interpretacija Nr. 8 *TFAS Nr. 2 taikymo apimtis* galioja metiniams laikotarpiams, prasidedantiems nuo ar po 2006 m. gegužės 1 d. Vadovybė šiuo metu vertina TFAS IK Interpretacijos Nr. 8 įtaką grupės veiklai.
- TFAS IK Interpretacija Nr. 9 *Įterptųjų išvestinių priemonių vertinimas iš naujo* galioja metiniams laikotarpiams, prasidedantiems nuo ar po 2006 m. birželio 1 d. Vadovybė mano, kad ši interpretacija neturės reikšmingos įtakos įterptųjų išvestinių priemonių vertinimui iš naujo, kadangi grupė jau dabar vertina, ar įterptosios išvestinės priemonės turėtų būti atskiriamos, vadovaujantis TFAS IK interpretaciją Nr. 9 atitinkančiais principais.
- 7 TFAS *Finansinės priemonės: atskleidimas* galioja metiniams laikotarpiams, prasidedantiems nuo ar po 2007 m. sausio 1 d. 1 TAS *Kapitalo atskleidimo* pakeitimas galioja metiniams laikotarpiams, prasidedantiems nuo ar po 2007 m. sausio 1 d. Įvertinusi 7 TFAS ir 1 TAS pakeitimo įtaką, grupė nusprendė, kad turės papildomai atskleisti jautrumo rinkos rizikai analizę ir kapitalą, vadovaujantis 1 TAS pakeitimo reikalavimais. Grupė taikys 7 TFAS ir 1 TAS pakeitimą nuo metinio laikotarpio, prasidėsiančio 2007 m. sausio 1 d.

3 ATASKAITA APIE SEGMENTUS (TŪKST. LITŲ)

Pirminis segmentas – verslo segmentai. Grupę sudaro septyni pagrindiniai verslo segmentai: banko, lizingo, rizikos kapitalo, investicijų valdymo, įmonių finansų, gyvybės draudimo ir nekilnojamojo turto veiklos. Sandoriai tarp verslo segmentų vykdomi rinkos sąlygomis.

Šešių mėnesių laikotarpio, pasibaigusio 2006 m. birželio 30 d., ataskaita

	Konsoliduoti segmentai							Eliminavi- mai ir koregavi- mai	Iš viso
	Banko veikla	Lizingas	Rizikos kapitalas	Investicijų valdymas	Įmonių finansai	Gyvybės draudimas	Nekilnojama- sis turtas		
Pajamos:									
vidinės	52 597	184	233	154	169	123	5 033	(58 493)	-
išorinės	441 871	55 637	530	8 036	3 295	30 648	808	-	540 825
	494 468	55 821	763	8 190	3 464	30 771	5 841	(58 493)	540 825
Išlaidos:									
vidinės	(8 831)	(9 835)	(25)	(570)	(106)	(909)	(2 582)	22 858	-
išorinės	(323 853)	(27 202)	(415)	(4 311)	(2 285)	(7 833)	(1 327)	-	(367 226)
	(332 684)	(37 037)	(440)	(4 881)	(2 391)	(8 742)	(3 909)	22 858	(367 226)
Nusidėvėjimas ir amortizacija	(13 967)	(3 820)	(2)	(30)	(13)	(93)	(844)	-	(18 769)
Atidėjiniai beviltiškoms skoloms	(13 934)	(786)	-	-	-	-	-	-	(14 720)
Gyvybės draudimo techniniai atidėjiniai	-	-	-	-	-	(19 857)	-	-	(19 857)
Mažumos dalis	2	-	-	-	-	-	-	-	2
Laikorapio pelnas (nuostoliai)	133 885	14 178	321	3 279	1 060	2 079	1 088	(35 635)	120 255
Turtas	16 594 280	2 371 219	34 331	13 901	11 465	166 882	122 123	(1 114 052)	18 200 149
Įsipareigojimai	15 213 041	2 326 394	136	3 299	1 381	149 716	94 048	(935 777)	16 852 238
Investicijos į ilgalaikį turtą	15 374	2 023	6	32	9	376	3 097	-	20 917

2006 m. birželio 30 d. pasibaigusio šešių mėnesių laikotarpio sutrumpinta tarpinė finansinė informacija

3 ATASKAITA APIE SEGMENTUS (TŪKST. LITŲ) (TĘSINYS)

Šešių mėnesių laikotarpio, pasibaigusio 2005 m. birželio 30 d., ataskaita (neaudituoti duomenys)

	Konsoliduoti segmentai							Eliminavi- mai ir koregavi- mai	Iš viso
	Banko veikla	Lizingas	Rizikos kapitalas	Investicijų valdymas	Įmonių finansai	Gyvybės draudimas	Nekilnojama- sis turtas		
Pajamos:									
vidinės	15 374	277	161	141	99	132	4 864	(21 048)	-
išorinės	284 387	45 241	1 679	2 359	629	28 870	278	-	363 443
	299 761	45 518	1 840	2 500	728	29 002	5 142	(21 048)	363 443
Išlaidos:									
vidinės	(8 528)	(8 491)	(26)	(283)	(110)	(998)	(2 613)	21 049	-
išorinės	(206 375)	(20 434)	(478)	(2 534)	(917)	(5 338)	(1 147)	-	(237 223)
	(214 903)	(28 925)	(504)	(2 817)	(1 027)	(6 336)	(3 760)	21 049	(237 223)
Nusidėvėjimas ir amortizacija	(14 947)	(4 768)	(7)	(29)	(7)	(106)	(1 250)	-	(21 114)
Atidėjiniai beviltingoms skoloms	(5 145)	(320)	-	-	-	-	-	-	(5 465)
Gyvybės draudimo techniniai atidėjiniai	-	-	-	-	-	(21 520)	-	-	(21 520)
Mažumos dalis	4	-	-	-	-	-	-	-	4
Laikotarpio pelnas (nuostoliai)	64 770	11 505	1 329	(346)	(306)	1 040	132	1	78 125
Turtas	11 376 698	1 659 930	33 953	9 448	9 521	111 496	121 641	(1 122 241)	12 200 446
Išsipareigojimai	10 141 041	1 611 837	208	3 619	263	98 750	95 647	(943 573)	11 007 792
Investicijos į ilgalaikį turtą	15 068	9 060	-	14	26	130	2 508	-	26 806

Antrinis segmentas - geografiniai segmentai pagal klientų buvimo vietą. Pagrindiniai segmentai yra Lietuva (vietinė rinka), JAV, Ukraina, ES šalys. Išskyrus Lietuvą, nė vienas segmentas nesukuria reikšmingų pajamų.

4 KREDITAI PAGAL ŪKIO ŠAKAS IR SEKTORIUS (TŪKST. LITŲ)

Grupė			Bankas	
2006 m. birželio 30 d.	2005 m. gruodžio 31 d.		2006 m. birželio 30 d.	2005 m. gruodžio 31 d.
18 615	31 019	Bankai	18 306	205 752
1 286	37 827	Kiti finansų tarpininkai	727 434	590 984
(137)	(2)	Nuostoliai dėl kredito įstaigoms ir finansų institucijoms suteiktų kreditų sumažėjusios vertės	-	-
19 764	68 844	Iš viso kreditų kredito įstaigoms ir finansų institucijoms gryniosios vertės	745 740	796 736
2 514 595	1 769 731	Didmeninė ir mažmeninė prekyba	2 426 910	1 678 988
2 039 397	1 707 011	Apdirbamoji pramonė	1 978 091	1 651 626
1 508 851	1 415 263	Nekilnojamas turtas	1 592 189	1 498 441
288 660	347 363	Komunalinių paslaugų sektorius	288 306	333 184
659 844	450 565	Statyba	655 056	444 185
388 670	273 637	Transportas ir ryšiai	386 757	272 659
170 744	342 784	Vyriausybės ir savivaldybių paslaugos	170 744	342 751
111 210	109 362	Žemės ūkis, medžioklė, miškininkystė	110 573	108 282
109 346	91 064	Viešbučiai ir restoranai	104 538	90 866
32 705	5 562	Švietimas	32 705	5 562
5 423	2 695	Kasyba ir karjerų eksploatavimas	5 384	2 695
8 810	10 697	Sveikatos apsauga	8 810	10 206
3 377 455	2 397 590	Kita	3 329 619	2 132 907
11 215 710	8 923 324	Iš viso kreditų klientams	11 089 682	8 572 352
(122 976)	(107 946)	Nuostoliai dėl kreditų klientams sumažėjusios vertės	(118 875)	(102 344)
11 092 734	8 815 378	Iš viso kreditų klientams gryniosios vertės	10 970 807	8 470 008

2006 m. birželio 30 d. pasibaigusio šešių mėnesių laikotarpio sutrumpinta tarpinė finansinė informacija

5 SKOLOS KREDITO ĮSTAIGOMS IR FINANSŲ INSTITUCIJOMS (TŪKST. LITŲ)

Grupė			Bankas	
2006 m. birželio 30 d.	2005 m. gruodžio 31 d.		2006 m. birželio 30 d.	2005 m. gruodžio 31 d.
3 366 859	2 724 810	Skola, gražintina per vienus metus	3 267 430	2 576 170
2 853 136	1 868 074	Skola, gražintina po vieno metų	1 459 152	718 968
6 219 995	4 592 884	Iš viso skolų kredito įstaigoms ir finansų institucijoms	4 726 582	3 295 138

2006 m. birželio 30 d. grupė vykdė visus kredito linijas suteikusių užsienio finansų institucijų bankui keliamus finansinės būklės reikalavimus.

6 VALDOMAS TURTAS (TŪKST. LITŲ)

	Grupė	
	2006 m. birželio 30 d.	2005 m. gruodžio 31 d.
Privačių ir juridinių asmenų valdomas turtas	67 986	70 439
Valstybinio socialinio draudimo įmokų dalies kaupimo pensijų fondas <i>SEB pensija 3</i>	1 605	-
Valstybinio socialinio draudimo įmokų dalies kaupimo pensijų fondas <i>SEB pensija 2</i>	153 451	105 743
Valstybinio socialinio draudimo įmokų dalies kaupimo pensijų fondas <i>SEB pensija 1</i>	45 362	31 879
Papildomo savanoriško kaupimo pensijų fondas <i>SEB pensija 1 plus</i>	11 949	13 382
Papildomo savanoriško kaupimo pensijų fondas <i>SEB pensija 2 plus</i>	20 836	14 950
NVS akcijų fondas	142 581	81 118
NVS obligacijų fondas	21 897	16 860
Pasaulio rinkų fondų fondas	37 350	26 458
SEB akcijų fondų fondas	7 282	-
Iš viso valdomo turto	510 299	360 829

7 NEBALANSINIAI STRAIPSNIAI (TŪKST. LITŲ)

Grupė			Bankas	
2006 m. birželio 30 d.	2005 m. gruodžio 31 d.		2006 m. birželio 30 d.	2005 m. gruodžio 31 d.
3 851 615	3 484 469	Sutartys suteikti kreditą	3 944 539	3 530 703
459 784	430 497	Suteiktos garantijos	470 136	429 009
330 126	256 863	Išleisti akredityvai	335 198	258 717
258 542	137 861	Įsipareigojimai pirkti turtą ir kiti įsipareigojimai	-	-
-	-	Įsipareigojimai pirkti nuosavybės vertybinius popierius	-	-
4 003	8 631	Laiduoti vekseliai	3 810	8 075
864	673	Išleistos garantijos deponavus lėšas	864	673

2006 m. birželio 30 d. pasibaigusio šešių mėnesių laikotarpio sutrumpinta tarpinė finansinė informacija

7 NEBALANSINIAI STRAIPSNIAI (TŪKST. LITŲ) (TĘSINYS)

Lentelėje pateikiamos būsimų laikotarpių lizingo ir investuoto turto nuomos įmokos pagal galiojančias neatšaukiamas nuomos sutartis:

Grupė			Bankas	
2006 m. birželio 30 d.	2005 m. gruodžio 31 d.		2006 m. birželio 30 d.	2005 m. gruodžio 31 d.
7 848	8 586	Būsimų laikotarpių pajamos (iki 1 metų)	1 673	1 673
13 214	17 187	Būsimų laikotarpių pajamos (iki 5 metų)	3 760	4 596
501	736	Būsimų laikotarpių pajamos (daugiau negu 5 metų)	-	-
21 563	26 509	Iš viso būsimų laikotarpių lizingo ir nuomos įmokų pagal galiojančias neatšaukiamas nuomos sutartis	5 433	6 269

2006 m. birželio 30 d. grupės nebalansinių nuomos įsipareigojimų buvo 7 943 tūkst. litų (7 377 tūkst. litų 2005 m. gruodžio 31 d.), o banko nebalansinių nuomos įsipareigojimų - 7 156 tūkst. litų (6 322 tūkst. litų 2005 m. gruodžio 31 d.). Visi neatšaukiami įsipareigojimai priskirtini vienu metų laikotarpiui.

Lentelėje pateikiami įsipareigojimai pirkti ar parduoti valiutą pagal neatidėliotinus ir išvestinius valiutos keitimo sandorius ir kiti nebalansiniai išvestinių sandorių įsipareigojimai pagal terminus:

	Iki 1 mėnesio	1-3 mėnesių	3-6 mėnesių	Daugiau kaip 6 mėnesių	Iš viso
Valiutos pirkimo sandoriai	1 118 211	216 976	52 929	89 844	1 477 960
Kiti valiutos pirkimo išvestiniai sandoriai	172 640	227 885	-	2 281 190	2 681 715
Valiutos pardavimo sandoriai	(1 111 395)	(217 099)	(53 913)	(90 388)	(1 472 795)
Kiti valiutos pardavimo išvestiniai sandoriai	-	(107 037)	-	(1 020 917)	(1 127 954)
Grynasis turtas (įsipareigojimai)	179 456	120 725	(984)	1 259 729	1 558 926

8 SUSIJĘ ASMENYS (TŪKST. LITŲ)

Vykdamą įprastinę veiklą, su susijusiomis šalimis sudaromi sandoriai. Sandorius su pagrindine patronuojančia įmone (SEB, Švedija) ir antrinėmis įmonėmis sudaro kreditų, indėlių ir skolos priemonių sandoriai.

Grupė			Palūkanų norma (proc.)	Bankas	
2006 m. birželio 30 d.	2005 m. gruodžio 31 d.			2006 m. birželio 30 d.	2005 m. gruodžio 31 d.
		Sandoriai su SEB grupe:			
(570 521)	(189 729)	Kreditų likutis	0,95-5,74	(570 448)	(189 729)
(418 951)	(506 274)	Skolinimo priemonės (skirtos parduoti)	-	(418 951)	(506 274)
(59 304)	(22 676)	Teigiama atstatomoji vertė (laikomos prekybai)	-	(59 304)	(22 676)
(286)	(751)	Kitas turtas	-	(228)	(650)
5 802 450	3 974 575	Indėlių likutis	0,35-5,23	4 261 058	3 658 037
38 287	19 291	Kiti įsipareigojimai	-	38 287	19 291
2006	2005	Sandoriai su SEB grupe per šešių mėnesių laikotarpį, pasibaigusį birželio 30 d.:		2006	2005
12 065	9 542	Palūkanų pajamos	-	12 065	9 542
(73 227)	(30 591)	Palūkanų išlaidos	-	(54 140)	(19 326)
(272)	(1 079)	Kitų gautų paslaugų ir patirtų išlaidų su SEB grupe grynoji vertė	-	(1 632)	(1 722)
		Sandoriai su banko antrinėmis įmonėmis per šešių mėnesių laikotarpį, pasibaigusį birželio 30 d.:			
-	-	Palūkanų pajamos	-	15 207	13 834
-	-	Palūkanų išlaidos	-	(486)	(352)
-	-	Kitų gautų paslaugų ir patirtų išlaidų grynoji vertė	-	(3 397)	(3 547)

9 IŠLEISTI IR IŠPIRKTI SKOLOS VERTYBINIAI POPIERIAI

Per 2006 metų pirmą pusmetį bankas sėkmingai išleido trisdešimt vieną skolos vertybinių popierių emisiją, kaip parodyta lentelėje žemiau:

Išleidimo data	Išpirkimo data	Trukmė	Valiuta	Emisijos dydis (litas)	Palūkanų norma arba indeksas
2006 02 01	2006 03 10	37 dienos	USD	221 358 109	4,52 proc.
2006 02 08	2006 05 09	90 dienų	LTL	60 000 000	2,40 proc.
2006 02 08	2006 08 07	180 dienų	LTL	30 000 000	2,50 proc.
2006 02 14	2008 03 03	748 dienos	LTL	9 302 100	FTSE/Xinhua China 25 ir S&P CNX Nifty
2006 02 14	2008 03 03	748 dienos	LTL	24 029 500	FTSE/Xinhua China 25 ir S&P CNX Nifty
2006 03 03	2009 03 12	1 107 dienos	LTL	3 295 900	RTX/CECE Composite (25/75)
2006 03 03	2009 03 12	1 107 dienos	LTL	8 420 400	RTX/CECE Composite (25/75)
2006 03 03	2009 03 12	1 107 dienos	LTL	10 991 100	RTX/CECE Composite (25/75)
2006 03 02	2006 04 10	39 dienos	USD	208 643 817	4,58 proc.
2006 03 17	2006 04 10	24 dienos	USD	112 012 967	4,60 proc.
2006 03 18	2006 06 16	90 dienų	LTL	60 000 000	2,50 proc.
2006 04 04	2006 05 10	36 dienos	USD	215 011 719	4,60 proc.
2006 04 15	2006 05 10	25 dienos	USD	171 601 240	4,60 proc.
2006 04 25	2007 04 23	363 dienos	EUR	43 160 000	3,00 proc.
2006 04 26	2009 05 05	1 105 dienos	LTL	7 253 000	TOPIX
2006 04 26	2009 05 05	1 105 dienos	LTL	18 212 500	TOPIX
2006 04 26	2009 05 05	1 105 dienos	LTL	23 718 900	TOPIX
2006 04 26	2009 05 05	1 105 dienos	LTL	924 600	SP500
2006 04 26	2009 05 05	1 105 dienos	LTL	2 298 500	SP500
2006 04 26	2009 05 05	1 105 dienos	LTL	4 138 700	SP500
2006 04 26	2009 05 05	1 105 dienos	EUR	1 026 172	TOPIX
2006 04 26	2009 05 05	1 105 dienos	EUR	2 000 552	TOPIX
2006 04 26	2009 05 05	1 105 dienos	EUR	2 583 385	TOPIX
2006 05 03	2006 06 09	37 dienos	USD	125 745 072	4,78 proc.
2006 05 13	2006 06 09	27 dienos	USD	265 668 538	4,88 proc.
2006 05 10	2011 05 25	1 841 diena	LTL	6 000 000	TOPIX. FTSE/Xinhua China 25. S&P CNX Nifty. FTSE LATIBEX TOP
2006 05 17	2006 08 16	91 diena	LTL	8 933 000	2,50 proc.
2006 05 18	2006 06 09	22 dienos	USD	35 712 598	4,87 proc.
2006 06 01	2006 07 10	39 dienos	USD	251 229 331	4,88 proc.
2006 06 12	2006 07 10	28 dienos	USD	104 482 301	4,88 proc.
2006 06 23	2006 07 10	17 dienų	USD	172 371 460	4,88 proc.

Taip pat per 2006 metų pirmą pusmetį bankas ir jo antrinė įmonė AB SEB VB būsto bankas sėkmingai išpirkio penkiolika skolos vertybinių popierių emisijų, kaip parodyta lentelėje žemiau:

Išleidimo data	Išpirkimo data	Trukmė	Valiuta	Emisijos dydis (litas)	Palūkanų norma
2005 05 28	2006 05 29	366 dienos	LTL	50 000 000	2,60 proc.
2005 07 30	2006 01 26	180 dienų	LTL	30 000 000	2,30 proc.
2005 11 05	2006 02 06	93 dienos	LTL	26 921 100	2,20 proc.
2005 12 10	2006 03 10	90 dienų	LTL	50 000 000	2,30 proc.
2005 10 19	2006 05 26	365 dienos	LTL	20 000 000	2,60 proc.
2006 02 01	2006 03 10	37 dienos	USD	221 358 109	4,52 proc.
2006 02 08	2006 05 09	90 dienų	LTL	60 000 000	2,40 proc.
2006 03 02	2006 04 10	39 dienos	USD	208 643 817	4,58 proc.
2006 03 17	2006 04 10	24 dienos	USD	112 012 967	4,60 proc.
2006 03 18	2006 06 16	90 dienų	LTL	60 000 000	2,50 proc.
2006 04 04	2006 05 10	36 dienos	USD	215 011 719	4,60 proc.
2006 04 15	2006 05 10	25 dienos	USD	171 601 240	4,60 proc.
2006 05 03	2006 06 09	37 dienos	USD	125 745 072	4,78 proc.
2006 05 13	2006 06 09	27 dienos	USD	265 668 538	4,88 proc.
2006 05 18	2006 06 09	22 dienos	USD	35 712 598	4,87 proc.

2006 m. birželio 30 d. pasibaigusio šešių mėnesių laikotarpio sutrumpinta tarpinė finansinė informacija

10 FINANSINĖS GRUPĖS INFORMACIJA (TŪKST. LITŲ)

Finansinės grupės (konsoliduota grupė, išskyrus UAB SEB VB *nekilnojamasis turtas*) šešių mėnesių laikotarpio, pasibaigusio 2006 m. birželio 30 d., balansas ir pelno (nuostolių) ataskaita pateikiami toliau.

**Finansinės grupės šešių mėnesių laikotarpio, pasibaigusio
birželio 30 d., pelno (nuostolių) ataskaita
(tūkst. litų)**

	2006	2005 (neauditauta)
Palūkanų pajamos	336 745	221 020
Palūkanų išlaidos	(141 238)	(77 312)
Grynosios palūkanų pajamos	195 507	143 708
Nuostoliai dėl sumažėjusios kreditų vertės	(14 152)	(4 916)
Nuostoliai dėl lizingo portfelio ir kito su lizingu susijusio abejotino turto sumažėjusios vertės	(768)	(320)
Atidėjiniai garantijoms	217	(199)
Kiti (nuostoliai) ir nuostolių atstatymas dėl sumažėjusios vertės	1	(30)
	(14 720)	(5 465)
Grynosios palūkanų pajamos po nuostolių dėl sumažėjusios vertės	180 787	138 243
Grynosios pajamos už paslaugų mokesčius ir kitos pajamos	82 184	66 749
Grynasis pelnas už nuosavybės vertybinius popierius	2 540	4 048
Grynasis pelnas (nuostoliais) už operacijas skolos vertybiniais popieriais ir finansinėmis priemonėmis	(2 825)	39 082
Grynasis pelnas (nuostoliai) už operacijas užsienio valiuta	34 940	(12 102)
	116 839	97 777
Grynosios draudimo įmokų pajamos	31 265	23 263
Bendrosios draudimo išlaidos	(24 582)	(24 613)
Grynosios gyvybės draudimo pajamos	6 683	(1 350)
Indėlių draudimo išlaidos	(17 578)	(13 968)
Išlaidos personalui	(70 052)	(56 378)
Kitos administracinės išlaidos	(71 809)	(73 025)
	(159 439)	(143 371)
Pelnas prieš pelno mokestį	144 870	91 299
Pelno mokestis	(25 703)	(13 306)
Grynasis pelnas	119 167	77 993
Skiriamas:		
patrunuojančios įmonės akcininkams	119 165	77 989
mažumos daliai	2	4
	119 167	77 993

10 FINANSINĖS GRUPĖS INFORMACIJA (TŪKST. LITŲ) (TĘSINYS)

Finansinės grupės balansas
(tūkst. litų)

	2006 m. birželio 30 d.	2005 m. gruodžio 31 d.
Turtas		
Grynieji pinigai	252 516	251 370
Likučiai centriniuose bankuose	595 285	968 108
Korespondentinių sąskaitų lėšų grynoji vertė	902 894	337 083
Iždo vertybiniai popieriai, skirti parduoti	1 432 710	1 137 304
Finansinis turtas, kurio tikrosios vertės pokytis traukiamas į pelno (nuostolių) ataskaitą	425 323	315 290
Išvestinės finansinės priemonės	61 621	28 391
Kreditų kredito įstaigoms ir finansų institucijoms grynoji vertė	19 764	68 844
Kreditų klientams grynoji vertė	11 186 200	8 908 108
Gautinų lizingo įmokų grynoji vertė	2 274 925	1 928 769
Vertybiniai popieriai, skirti parduoti	441 245	536 990
Vertybiniai popieriai, laikomi iki išpirkimo	14 590	15 424
Investicijos į antrines įmones	25 703	25 703
Ilgalaikis nematerialusis turtas	210 546	211 198
Ilgalaikis materialusis turtas	116 601	150 460
Išnuomotas turtas	17 098	21 512
Investuotas turtas	39 902	40 346
Atidėto pelno mokesčio turtas	2 355	2 767
Kito turto grynoji vertė	178 907	160 736
Iš viso turto	18 198 185	15 108 403
Įsipareigojimai		
Įsiskolinimas centriniuose bankuose	46	245
Įsiskolinimas kredito įstaigoms ir finansų institucijoms	6 219 995	4 592 884
Išvestinės finansinės priemonės	32 048	15 510
Klientų indėliai	8 608 011	8 398 438
Gyvybės draudimo techniniai atidėjiniai	146 128	125 561
Sukauptos sąnaudos ir būsimų laikotarpių pajamos	20 960	25 577
Mokėtinas pelno mokesčiai	34 616	24 769
Subordinuotos paskolos	346 536	51 802
Išleisti skolos vertybiniai popieriai	1 026 576	440 338
Atidėtojo pelno mokesčio įsipareigojimai	11 426	12 066
Kiti įsipareigojimai ir atidėjiniai	405 375	164 376
Iš viso įsipareigojimų	16 851 717	13 851 566
Nuosavas kapitalas		
Nuosavas kapitalas, priskirtinas patronuojančios įmonės akcininkams		
Įstatinis kapitalas	154 414	154 414
Emisinis skirtumas	189 040	189 040
Atsargos kapitalas	699 344	693 154
Finansinio turto perkainojimo rezervas	(2 274)	22 732
Valiutų kursų pokyčių rezervas	11 279	15 555
Privalomasis rezervas	15 487	7 945
Bendrieji ir kiti rezervai	9 338	5 554
Laikotarpio grynas pelnas	119 167	147 931
Nepaskirstytasis pelnas	150 177	19 758
	1 345 972	1 256 083
Mažumos dalis	496	754
Iš viso nuosavo kapitalo	1 346 468	1 256 837
Iš viso įsipareigojimų ir nuosavo kapitalo	18 198 185	15 108 403

11 REIKŠMINGI ATASKAITINIO LAIKOTARPIO ĮVYKIAI

2005 m. sausio 31 d. Valstybinė mokesčių inspekcija pateikė bankui 21,2 mln. litų pretenziją dėl pelno mokesčio mokėjimo 2002 ir 2003 metais. 2006 m. sausio 23 d. Valstybinė mokesčių inspekcija ir bankas sudarė sutartį, pagal kurią bankas sumokėjo mokesčių administratoriui 10 000 tūkst. litų sumą kaip papildomą 2002 metų ir 2003 metų pelno mokesčių ir minėtą sumą priskyrė 2005 metų išlaidoms.

2006 m. birželio 29 d. Lietuvos bankas atšaukė banko antrinei įmonei AB SEB VB būsto bankui išduotą banko licenciją. Antrinė įmonė vertėsi su būsto kreditais susijusia veikla. Iki 2006 m. birželio 30 d. visos antrinės įmonės klientų 227,7 mln. litų vertės paskolos buvo perkeltos (grąžintos) į banko balansą. Šioje sutrumpintoje tarpinėje finansinėje informacijoje investicija į minėtą antrinę įmonę įtraukta į banko balanso straipsnį *Investicijos į antrines įmones*.

12 REIKŠMINGI ĮVYKIAI PO BALANSO SUDARYMO DIENOS

Bankas sėkmingai išleido dešimt skolos vertybinių popierių emisijų, kurios pradėtos platinti prieš 2006 m. birželio 30 d. ir baigtos po minėtos datos. 2006 m. birželio 30 d. šių emisijų balansinė vertė, įtraukta į balanso straipsnį *Kiti įsipareigojimai ir atidėjiniai*, buvo 235 491 tūkst. litų.