





ATSAKINGŲ ASMENŲ PATVIRTINIMAS

Vadovaujantis Lietuvos Respublikos vertybinių popierių įstatymo 22 straipsniu ir Lietuvos Respublikos vertybinių popierių komisijos periodinės ir papildomos informacijos rengimo ir pateikimo taisyklėmis, patvirtiname, jog, mūsų žiniomis, tarpinėje konsoliduotoje finansinėje atskaitomybėje, parengtoje pagal tarptautinius finansinės atskaitomybės standartus, pateikta informacija atitinka tikrovę ir teisingai parodo emitento ir bendrą konsoliduotų įmonių turta, įsipareigojimus, finansinę būklę, pelną arba nuostolius.

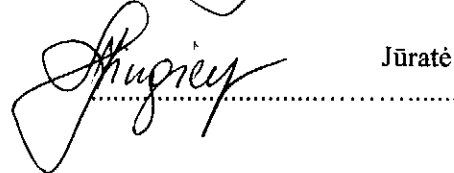
AB SEB banko prezidentas


..... Raimondas Kvedaras

AB SEB banko Pagalbos verslui tarnybos ir finansų
direktorė


..... Aušra Matusevičienė

AB SEB banko Finansų departamento direktorė


..... Jūratė Lingienė

Vilnius,
2010 m. balandis

AB SEB BANKAS

2010 M. KOVO 31 D.
TRIJŲ MĖNESIŲ LAIKOTARPIO
SUTRUMPINTA TARPINĖ FINANSINĖ INFORMACIJA

1. Ataskaitinis laikotarpis

Ataskaita parengta už 2010 metų tris mėnesius.

2. Pagrindiniai duomenys apie emitentą

Emitento pavadinimas:	SEB Bankas
Įstatinis kapitalas:	1 034 575 341 Lt
Būstinės adresas:	Gedimino pr.12, LT-01103 Vilnius
Telefonas:	(8 5) 2682 800
Faksas:	(8 5) 2626 557
El. paštas:	info@seb.lt
Teisinė-organizacinė forma:	akcinė bendrovė
Įregistravimo data ir vieta:	1990 m. lapkričio 29 d., Lietuvos bankas
Įmonės kodas:	112021238
Įmonės registravimo numeris:	AB90-4
Interneto tinklapis:	www.seb.lt

(AB SEB bankas šioje ataskaitoje dar vadinamas "Banku").

AB SEB BANKAS
**SUTRUMPINTA TARPINĖ PELNO (NUOSTOLIŲ) ATASKAITA
2010 M. TRIJŲ MĖNESIŲ LAIKOTARPIO**

(Visos sumos tūkstančiais litų, jeigu nenurodyta kitaip)

Grupė			Bankas	
Trijų mėnesių laikotarpis, 2010 m. kovo 31 d.	Trijų mėnesių laikotarpis, 2009 m. kovo 31 d.		Trijų mėnesių laikotarpis, 2010 m. kovo 31 d.	Trijų mėnesių laikotarpis, 2009 m. kovo 31 d.
209 376	361 551	Palūkanų pajamos	189 878	315 591
(155 171)	(252 474)	Palūkanų išlaidos	(143 507)	(217 545)
54 205	109 077	Grynosios palūkanų pajamos	46 371	98 046
(121 192)	(50 246)	Nuostoliai dėl sumažėjusios kreditų vertės	269 807	(52 361)
(37 821)	(18 615)	Nuostoliai dėl lizingo portfelio sumažėjusios vertės	-	-
(8 113)	83	Atidėjiniai garantijoms	(8 113)	83
-	-	Kiti nuostoliai dėl sumažėjusios vertės	-	1
(167 126)	(68 778)	Iš viso nuostolių dėl sumažėjusios vertės	261 694	(52 277)
(112 921)	40 299	Grynosios palūkanų pajamos po nuostolių dėl sumažėjusios vertės	308 065	45 769
51 640	53 149	Pajamos už paslaugų mokesčius	47 282	48 737
(13 919)	(15 004)	Išlaidos paslaugų mokesčiams	(13 156)	(14 775)
37 721	38 145	Grynosios paslaugų mokesčių pajamos	34 126	33 962
(3 264)	6 133	Grynasis pelnas (nuostoliai) už skolos vertybinių popierių ir finansinių priemonių operacijas	(3 264)	6 320
306	(2 778)	Pelnas (nuostoliai) iš finansinių priemonių	305	886
30 137	-	Pelnas iš patronuojamųjų įmonių pardavimo	58 237	-
-	-	Dividendai iš patronuojamųjų įmonių	3 734	4 816
16 417	16 563	Grynasis pelnas už operacijas užsienio valiuta	16 297	14 748
2 239	2 146	Grynosios kitos pajamos	1 623	1 493
45 835	22 064	Grynosios investicinės veiklos pajamos	76 932	28 263
-	22 983	Grynosios draudimo įmokų pajamos	-	-
-	(14 846)	Bendrosios draudimo išlaidos	-	-
-	8 137	Grynosios gyvybės draudimo pajamos	-	-
(31 279)	(43 359)	Išlaidos personalui	(29 275)	(38 158)
(38 948)	(41 519)	Kitos administracinės išlaidos	(36 053)	(36 769)
(99 592)	23 767	Veiklos (nuostoliai) pelnas	353 795	33 067
-	-	Investicijų į patronuojamas įmones vertės sumažėjimas	(428 045)	-
(99 592)	23 767	(Nuostoliai) pelnas prieš pelno mokestį	(74 250)	33 067
19 436	(7 614)	Pelno mokesčio nauda (sąnaudos)	14 832	(6 495)
(80 156)	16 153	Laikotarpio (nuostoliai) pelnas iš tęsiamos veiklos	(59 418)	26 572
(189)	-	Laikotarpio (nuostoliai) iš nutraukiamos veiklos	-	-
(80 345)	16 153	Grynasis laikotarpio (nuostoliai) pelnas	(59 418)	26 572
		Skiriamas:		
(80 345)	16 153	Patronuojančios bendrovės akcininkams	(59 418)	26 572
(80 156)	16 153	(Nuostoliai) pelnas iš tęsiamos veiklos	(59 418)	26 572
(189)	-	Pelnas iš nutraukiamos veiklos	-	-
-	-	Mažumos interesui	-	-
-	-	(Nuostoliai) pelnas iš tęsiamos veiklos	-	-
-	-	Pelnas iš nutraukiamos veiklos	-	-
(80 345)	16 153		(59 418)	26 572

 R. Kvedaras
Prezidentas

 A. Matusevičienė
Pagalbos verslui tarnybos ir
finansų direktorė

AB SEB BANKAS
**SUTRUMPINTA TARPINĖ BENDRŲJŲ PAJAMŲ ATASKAITA
2010 M. TRIJŲ MĖNESIŲ LAIKOTARPIO**

(Visos sumos tūkstančiais litų, jeigu nenurodyta kitaip)

Grupė		Bankas	
Trijų mėnesių laikotarpis, 2010 m. kovo 31 d.	Trijų mėnesių laikotarpis, 2009 m. kovo 31 d.	Trijų mėnesių laikotarpis, 2010 m. kovo 31 d.	Trijų mėnesių laikotarpis, 2009 m. kovo 31 d.
(80 345)	16 153	(59 418)	26 572
	Grynieji (nuostoliai) pelnas už metus		
3 797	(4 733)	3 797	(4 733)
	Kitos bendrosios pajamos:		
	Pelnas (nuostolis) iš parduoti laikomo finansinio turto		
	- <i>Nerealizuotasis pelnas (nuostolis) per metus, išskaičiuavus</i>		
3 797	(4 733) <i>atidėtuosius mokesčius</i>	3 797	(4 733)
	- <i>Grynasis realizuotasis pelnas, išskaičiuavus</i>		
-	- <i>atidėtuosius mokesčius</i>	-	-
	- <i>Parduoti laikomų finansinių priemonių vertės sumažėjimas, išskaičiuavus atidėtuosius mokesčius</i>		
-	- <i>išskaičiuavus atidėtuosius mokesčius</i>	-	-
	Finansinio turto perkainojimo rezervo		
749	749 <i>amortizacija dėl perklasifikavimo</i>	749	749
(471)	1 141 <i>Pelno mokestis, tenkantis kitoms bendroms pajamoms</i>	(471)	1 141
4 075	(2 843) Iš viso kitų bendrųjų pajamų	4 075	(2 843)
(76 270)	13 310 Iš viso bendrųjų pajamų	(55 343)	23 729

 R. Kvedaras
Prezidentas

 A. Matusėvičienė
Pagalbos verslui tarnybos ir
finansų direktorė

AB SEB BANKAS
**SUTRUMPINTA TARPINĖ FINANSINĖS BŪKLĖS ATASKAITA
2010 M. KOVO 31 D.**

(Visos sumos tūkstančiais litų, jeigu nenurodyta kitaip)

Grupė		Bankas	
2010 m. kovo 31 d.	2009 m. gruodžio 31 d.	2010 m. kovo 31 d.	2009 m. gruodžio 31 d.
Turtas			
368 195	420 403	368 195	420 403
429 140	384 981	429 140	384 981
2 314 898	3 118 698	2 314 898	3 118 698
69 287	65 818	68 674	65 194
70 415	48 203	41 416	19 203
182 549	153 483	182 549	153 483
42 200	20 069	386 160	348 856
16 669 977	17 185 394	16 678 604	17 194 089
2 250 317	2 503 885	-	-
Finansinės priemonės:			
1 728 370	1 719 512	1 728 370	1 719 512
431	337	431	337
13 534	12 748	13 534	12 748
-	-	38 616	38 616
185 084	169 046	184 839	168 764
53 386	56 509	52 491	55 847
3 854	4 275	-	-
-	-	-	-
44 166	62 231	1 583	1 599
296 355	277 245	193 805	179 444
280 967	333 845	120 236	156 991
25 003 125	26 536 682	22 803 541	24 038 765
-	415 635	-	13 825
25 003 125	26 952 317	22 803 541	24 052 590
Iš viso turto			
Įsipareigojimai			
36	31	36	31
11 900 634	13 650 723	9 814 206	11 259 609
329 689	303 643	329 688	303 643
9 253 470	9 669 789	9 253 783	9 673 732
-	-	-	-
-	-	-	-
41 031	44 029	39 299	41 758
-	185	-	-
600 141	597 195	600 141	597 195
975 181	697 841	975 181	699 854
-	-	-	-
108 873	78 639	80 075	55 738
23 209 055	25 042 075	21 092 409	22 631 560
-	385 347	-	-
23 209 055	25 427 422	21 092 409	22 631 560
Iš viso įsipareigojimų			
Nuosavas kapitalas			
Nuosavas kapitalas, priskirtinas patrunuojancios įmonės akcininkams			
1 034 575	1 034 575	1 034 575	1 034 575
1 034	1 034	2 200	2 200
(10 706)	(14 781)	(10 706)	(14 781)
165 425	135 160	163 221	133 151
9 943	9 778	9 943	9 778
593 799	359 129	511 899	256 107
1 794 070	1 524 895	1 711 132	1 421 030
-	-	-	-
1 794 070	1 524 895	1 711 132	1 421 030
25 003 125	26 952 317	22 803 541	24 052 590

 R. Kvedaras
Prezidentas

 A. Matusevičienė
Pagalbos verslui tarnybos ir
finansų direktorė

AB SEB BANKAS
**SUTRUMPINTA TARPINĖ NUOSAVYBĖS POKYČIŲ ATASKAITA
2010 M. TRIJŲ MĖNESIŲ LAIKOTARPIO**

(Visos sumos tūkstančiais litų, jeigu nenurodyta kitaip)

Nuosavybės dalis tenkanti patronuojančiai bendrovei

Grupė	Akcinis kapitalas	Atsargos kapitalas	Finansinio turto perkainojimo rezervas	Privalomas rezervas	Bendrieji ir kiti rezervai	Nepaskirstytasis pelnas	Iš viso prieš mažumas	Mažumos interesas	Iš viso
2008 m. gruodžio 31 d.	1 034 575	1 034	(32 559)	77 394	9 338	1 153 790	2 243 572	-	2 243 572
Parduoti laikomo finansinio turto perkainojimo rezervo grynasis pokytis išskaičiuavus atidėtuosius mokesčius	-	-	(3 592)	-	-	-	(3 592)	-	(3 592)
Finansinio turto perkainojimo rezervo amortizacija dėl perklasifikavimo	-	-	749	-	-	-	749	-	749
Grynasis metų pelnas	-	-	-	-	-	16 153	16 153	-	16 153
<i>Grynosios pajamos, įtrauktos į nuosavą kapitalą</i>	-	-	(2 843)	-	-	16 153	13 310	-	13 310
Perkėlimas į atsargos kapitalą	-	-	-	57 766	-	(57 766)	-	-	-
2009 m. kovo 31 d.	1 034 575	1 034	(35 402)	135 160	9 338	1 112 177	2 256 882	-	2 256 882
2009 m. gruodžio 31 d.	1 034 575	1 034	(14 781)	135 160	9 778	359 129	1 524 895	-	1 524 895
Parduoti laikomo finansinio turto perkainojimo rezervo grynasis pokytis išskaičiuavus atidėtuosius mokesčius	-	-	3 326	-	-	-	3 326	-	3 326
Finansinio turto perkainojimo rezervo amortizacija dėl perklasifikavimo	-	-	749	-	-	-	749	-	749
Grynasis metų nuostolis	-	-	-	-	-	(80 345)	(80 345)	-	(80 345)
<i>Grynosios pajamos, įtrauktos į nuosavą kapitalą</i>	-	-	4 075	-	-	(80 345)	(76 270)	-	(76 270)
Mokėjimas akcijomis	-	-	-	-	-	345 280	345 280	-	345 280
Akcininko įnašai	-	-	-	-	165	-	165	-	165
Perkėlimas į atsargos kapitalą	-	-	-	30 265	-	(30 265)	-	-	-
2010 m. kovo 31 d.	1 034 575	1 034	(10 706)	165 425	9 943	593 799	1 794 070	-	1 794 070

 R. Kvedaras
Prezidentas

 A. Matusevičienė
Pagalbos verslui tarnybos ir
finansų direktorė

AB SEB BANKAS**SUTRUMPINTA TARPINĖ NUOSAVYBĖS POKYČIŲ ATASKAITA
2010 M. TRIJŲ MĖNESIŲ LAIKOTARPIO**

(Visos sumos tūkstančiais litų, jeigu nenurodyta kitaip)

Bankas	Akcinis kapitalas	Atsargos kapitalas	Finansinio turto perkainojimo rezervas	Privalomasis rezervas	Bendrieji ir kiti rezervai	Nepaskirstytasis pelnas	Iš viso
2008 m. gruodžio 31 d.	1 034 575	2 200	(32 559)	74 639	9 338	1 170 244	2 258 437
Parduoti laikomo finansinio turto perkainojimo rezervo grynas pokytis išskaičiuavus atidėtuosius mokesčius	-	-	(3 592)	-	-	-	(3 592)
Finansinio turto perkainojimo rezervo amortizacija dėl perklasifikavimo	-	-	749	-	-	-	749
Grynasis metų pelnas	-	-	-	-	-	26 572	26 572
<i>Grynosios pajamos, įtrauktos į nuosavą kapitalą</i>	-	-	(2 843)	-	-	26 572	23 729
Perkėlimas į atsargos kapitalą	-	-	-	58 512	-	(58 512)	-
2009 m. kovo 31 d.	1 034 575	2 200	(35 402)	133 151	9 338	1 138 304	2 282 166
2009 m. gruodžio 31 d.	1 034 575	2 200	(14 781)	133 151	9 778	256 107	1 421 030
Parduoti laikomo finansinio turto perkainojimo rezervo grynas pokytis išskaičiuavus atidėtuosius mokesčius	-	-	3 326	-	-	-	3 326
Finansinio turto perkainojimo rezervo amortizacija dėl perklasifikavimo	-	-	749	-	-	-	749
Grynasis metų nuostolis	-	-	-	-	-	(59 418)	(59 418)
<i>Grynosios pajamos, įtrauktos į nuosavą kapitalą</i>	-	-	4 075	-	-	(59 418)	(55 343)
Mokėjimas akcijomis	-	-	-	-	165	-	165
Akcininko įnašai	-	-	-	-	-	345 280	345 280
Perkėlimas į atsargos kapitalą	-	-	-	30 070	-	(30 070)	-
2010 m. kovo 31 d.	1 034 575	2 200	(10 706)	163 221	9 943	511 899	1 711 132

R. Kvedaras
PrezidentasA. Matusevičienė
Pagalbos verslui tarnybos ir
finansų direktorė

AB SEB BANKAS
**SUTRUMPINTA TARPINĖ PINIGŲ SRAUTŲ ATASKAITA
2010 M. TRIJŲ MĖNESIŲ LAIKOTARPIO**

(Visos sumos tūkstančiais litų, jeigu nenurodyta kitaip)

Grupė			Bankas	
Trijų mėnesių laikotarpis, 2010 m. kovo 31 d.	Dvylikos mėnesių laikotarpis, 2009 m. gruodžio 31 d.		Trijų mėnesių laikotarpis, 2010 m. kovo 31 d.	Dvylikos mėnesių laikotarpis, 2009 m. gruodžio 31 d.
51 841	54 749	Grynieji pinigų srautai iš veiklos prieš trumpalaikio turto pokyčius	35 375	12 158
649 787	(677 439)	Grynasis trumpalaikio turto pokytis	581 510	(457 269)
(399 402)	(110 303)	Grynasis trumpalaikių įsipareigojimų pokytis	(398 550)	(76 957)
302 226	(732 993)	Grynieji pinigų srautai iš veiklos (-ai) prieš pelno mokesčių	218 335	(522 068)
(222)	(23 089)	Sumokėtas pelno mokestis	-	(22 320)
302 004	(756 082)	Grynieji pinigų srautai iš veiklos (-ai) po pelno mokesčio	218 335	(544 388)
244 132	78 737	Grynieji pinigų srautai iš investicinės veiklos (investicinei veiklai)	25 694	(212 114)
(1 126 422)	36 657	Grynieji pinigų srautai iš finansinės veiklos	(824 316)	115 976
(580 286)	(640 688)	Grynasis pinigų pokytis	(580 287)	(640 526)
2 299 863	1 533 652	Pinigų likutis sausio 1 d.	2 299 863	1 533 245
1 719 577	892 964	Pinigų likutis gruodžio 31 d.	1 719 576	892 719
		Iš jų:		
-	16	laisvai disponuojamos lėšos centriniame banke	-	16
221 166	381 293	vienos nakties indėliai	221 165	381 293
368 194	408 714	grynieji pinigai	368 195	408 714
1 130 217	102 941	korespondentinių sąskaitų lėšos	1 130 216	102 696
1 719 577	892 964		1 719 576	892 719

 R. Kvedaras
Prezidentas

 A. Matusevičienė
Pagalbos verslui tarnybos ir
finansų direktorė

AB SEB BANKAS

SUTRUMPINTOS TARPINĖS FINANSINĖS INFORMACIJOS AIŠKINAMASIS RAŠTAS 2010 M. TRIJŲ MĖNESIŲ LAIKOTARPIO

(Visos sumos tūkstančiais litų, jeigu nenurodyta kitaip)

1 PASTABA BENDRA INFORMACIJA

AB SEB bankas (toliau – bankas) buvo įregistruotas Lietuvos Respublikos įmonių registre 1990 m. kovo 2 d. kaip akcinė bendrovė. Bankas turi Lietuvos banko išduotą licenciją atlikti visas banko operacijas, nustatytas Lietuvos Respublikos bankų įstatyme ir banko įstatuose. 2008 m. sausio 21 d. AB SEB Vilniaus banko pavadinimas buvo pakeistas į AB SEB bankas. Lietuvos Respublikos įmonių registre buvo įregistruoti nauji AB SEB banko įstatai, kuriuos patvirtino 2007 m. lapkričio 15 d. neeilinis visuotinis akcininkų susirinkimas, buvo išduotas naujas akcininkų registracijos pažymėjimas.

Bankas turi licenciją, išduotą Lietuvos banko, atlikti visas banko operacijas, nustatytas Lietuvos Respublikos bankų įstatyme ir AB SEB banko įstatuose.

Centrinė banko būstinė yra įsikūrusi Gedimino pr. 12, Vilniuje. Ataskaitinio laikotarpio pabaigoje bankas turėjo 57 klientų aptarnavimo padalinius.

Ataskaitinių metų I ketv. pabaigoje AB SEB bankas turėjo keturias patronuojamąsias įmones (toliau bankas ir patronuojamosios įmonės kartu – grupė). Banko antrinės įmonės: UAB *SEB lizingas*, besiverčianti lizingo veikla, kurios 100 proc. akcijų priklauso bankui; UAB *SEB Venture Capital*, teikianti rizikos kapitalo valdymo paslaugas, kurios 100 proc. akcijų priklauso bankui; UAB *SEB Enskilda*, teikianti verslo finansavimo paslaugas, kurios 100 proc. akcijų priklauso bankui; UAB *SEB investicijų valdymas*, teikianti investicijų valdymo paslaugas, kurios 100 proc. akcijų priklauso bankui.

Bankas priima indėlius, teikia kreditus, atlieka pinigų pervedimą, teikia dokumentinių atsiskaitymų paslaugą, keičia valiutą savo klientams, išduoda debeto ir kredito korteles, finansuoja prekybos operacijas, investuoja ir prekiauja vertybiniais popieriais bei atlieka kitas operacijas (išskyrus prekybą tauriaisiais metalais), nustatytas Bankų įstatyme.

Didžiausias banko akcininkas yra *Skandinaviska Enskilda Banken* (SEB), kuriam priklauso 99.71 proc. akcijų.

2 PASTABA RENGIMO PAGRINDAS

Ši tarpinė informacija yra pateikiama nacionaline Lietuvos valiuta, t. y. litais (Lt). Banko ir kitų grupės bendrovių apskaita yra tvarkoma pagal Tarptautinius finansinės atskaitomybės standartus (TFAS), kurie patvirtinti ir taikomi Europos Sąjungoje (ES). Ši sutrumpinta tarpinė finansinė informacija parengta vadovaujantis 34 Tarptautiniu apskaitos standartu.

Taikyti apskaitos principai ir skaičiavimo metodai atitinka 2009 m. gruodžio 31 d. pasibaigusį metų finansiniuose ataskaitose taikytus ir apibūdintus principus.

Finansinėse ataskaitose nurodyta duomenų istorinė vertė, išskyrus finansinį turtą, skirtą parduoti, finansinį turtą ir įsipareigojimus, kurių tikrosios vertės pokytis įtraukiamas į pelno (nuostolių) ataskaitą, bei visas išvestines finansines priemones.

Rengiant finansinę atskaitomybę pagal TFAS taikomos prielaidos ir vertinimai, kurie daro įtaką turto ir įsipareigojimų sumoms ir galimų įsipareigojimų pripažinimui periodo pabaigoje, taip pat pajamų ir sąnaudų sumoms, apskaičiuotoms per ataskaitinį laikotarpį. Nors šios prielaidos ir vertinimai yra pagrįsti vadovybės žiniomis, yra tikimybė, kad faktiniai rezultatai gali skirtis nuo pateiktų vertinimų.

3 PASTABA ATASKAITA APIE SEGMENTUS

Verslo segmentai yra pateikiami tokios pat sudėties kaip ir banko valdybos vidinėse ataskaitose. Banko valdyba yra atsakinga už lėšų paskirstymą ir veiklos rezultatų vertinimą ir yra pagrindinis sprendimų priėmimo organas.

Visi sandoriai tarp verslo segmentų buvo vykdomi komercinėmis sąlygomis ir rinkos kainomis, tarpusavyje pajamos ir sąnaudos yra eliminuojamos. Pajamos ir sąnaudos tiesiogiai tenkančios segmentui, yra priskiriamos šio verslo segmento našumui

Valdymo ir ataskaitų tikslais grupę sudarė šie verslo segmentai:

Baltijos šalių tarnyba bendrai atsakinga už mažmeninės bankininkystės paslaugų teikimą visoms įmonėms ir individualiems klientams. Baltijos tarnyba tiekia šias paslaugas:

- kreditavimo;
- išperkamosios nuomos ir faktoringo;
- likvidumo valdymo ir pinigų pervedimo;
- privačiosios bankininkystės,-turto valdymo ir konsultavimo paslaugas aukščiausio lygio privačių klientų segmentui.

Verslo bankininkystės segmento bendra atsakomybė yra vidutinių ir didelių įmonių, finansų institucijų, bankų ir komercinio nekilnojamojo turto klientų aptarnavimas. Verslo bankininkystės segmentas savo klientams siūlo integruota investavimo ir verslo bankininkystės paslaugas, įskaitant bankines investavimo paslaugas. Verslo bankininkystės svarbiausios veiklos funkcijos:

- kreditavimo ir skolos vertybinių popierių rinkos
- prekyba nuosavybės vertybiniais popieriais, valiuta, išvestinėmis finansinėmis priemonėmis, ateities sandoriai
- konsultavimo, tarpininkavimo, nuosavybės vertybinių popierių tyrimai ir prekybos strategijos, valiutos keitimo rinkos
- pinigų valdymas
- vertybinių popierių saugojimas ir kitos paslaugos
- investicijų valdymas

Investicijų valdymo segmento pagrindinė verslo sritis yra darbas su organizacijomis, suteikiant investicijų valdymo paslaugų teikimą, organizacijoms, fondams, gyvybės draudimo bendrovėms. Taip pat segmentas yra atsakingas už SEB fondų investavimą, rinkodarą ir pardavimą.

Segmentas siūlo daugybę investicijų valdymo ir konsultavimo paslaugų. Yra siūlomi nuosavybės ir fiksuotų pajamų popieriai, privačios nuosavybės, nekilnojamojo turto ir apsidraudimo sandorių fondų valdymas.

Gyvybės draudimo segmentas yra atsakingas už visas grupės gyvybės draudimo operacijas. Veiklą sudaro draudimo produktai investavimo ir socialinio draudimo srities privatiems klientams. 2010 metų sausio mėnesį grupė perleido gyvybės draudimo veiklą tarptautinei SEB grupei priklausančiai Švedijos Karalystėje registruotai bendrovei „SEB Trygg Liv Holding AB“.

Iždo segmento pagrindinė atsakomybė yra pinigų valdymas, likvidumo valdymas, ir grupės segmentų finansavimas.

Operacijų ir informacinių technologijų-vidiniai grupės segmentai atsakingi už priežiūrą ir operacijų atlikimą, taip pat informacinių paslaugų teikimą kitiems grupės segmentams. Papildomai segmentai teikia apskaitos, derinimo, mokėjimo, sutikrinimo paslaugas bei paslaugas klientams.

Pagalbos verslui segmentas yra atsakingas už vieningai teikiamas paslaugas tokiose srityse kaip: personalo valdymas, finansai, rinkodara ir komunikacijos, kreditų ir rizikos valdymo, apsaugos, pirkimų ir nekilnojamojo turto, atitikimo ir vidaus audito.

Geografinis segmentas-išskirta verslo sudedamoji dalis, kurioje teikiamos paslaugos tam tikroje geografinėje ekonominėje aplinkoje ir kurios rizika ir pelningumas skiriasi nuo kitų verslo dalių, veikiančių kitoje geografinėje ekonominėje aplinkoje.

Grupės veikloje geografiniai segmentai nėra išskiriami, visa veikla vykdoma Lietuvos Respublikos teritorijoje. Pajamos ir sąnaudos, tenkančios pagrindinei ne rezidentų grupei, yra nereikšmingos šiai finansinei ataskaitai ir nėra teikiamos pagrindiniam sprendimus priimančiam organui.

AB SEB BANKAS
**SUTRUMPINTOS TARPINĖS FINANSINĖS INFORMACIJOS AIŠKINAMASIS RAŠTAS
2010 M. TRIJŲ MĖNESIŲ LAIKOTARPIO**

(Visos sumos tūkstančiais litų, jeigu nenurodyta kitaip)

3 PASTABA ATASKAITA APIE SEGMENTUS (TĘSINYS)

2010 m. trijų mėnesių grupės verslo segmentai pateikti žemiau:

	Baltijos šalių tarnyba	Verslo bankininkystė	Gyvybės draudimas	Investicijų valdymas	Iždas	Operacijos	Pagalba verslui	Informacinės technologijos	Eliminavimas	Iš viso
Grynosios palūkanų pajamos	63 160	3 414	-	96	(25 380)	-	-	-	(5)	41 285
- vidinės	(65 227)	2 380	-	89	62 763	-	-	-	(5)	-
- išorinės	128 387	1 034	-	7	(88 143)	-	-	-	-	41 285
Grynosios paslaugų ir mokesčių pajamos	31 595	3 054	-	2 803	(300)	-	-	-	-	37 152
- vidinės	1 828	665	-	(2 193)	(300)	-	-	-	-	-
- išorinės	29 767	2 389	-	4 996	-	-	-	-	-	37 152
Grynosios investicinės veiklos pajamos	3 840	24 980	-	-	(1 528)	-	-	-	-	27 292
Grynosios gyvybės draudimo pajamos	-	-	-	-	-	-	-	-	-	-
Grynosios kitos pajamos	29 909	2	-	-	8	-	-	10 124	(10 180)	29 863
Veiklos pelnas	128 504	31 450	-	2 899	(27 200)	-	-	10 124	(10 185)	135 592
Išlaidos personalui, kitos administracinės išlaidos ir prestižo vertės sumažėjimas	(63 862)	(4 143)	-	(964)	(119)	462	1 143	(10 653)	10 185	(67 951)
Finansinių priemonių operacijų rezultatas	(6)	-	-	-	-	-	-	-	-	(6)
Iš viso nuostolių dėl sumažėjusios vertės	(167 449)	-	-	-	-	-	-	-	-	(167 449)
(Nuostoliai) prieš pelno mokest	(102 813)	27 307	-	1 935	(27 319)	462	1 143	(529)	-	(99 814)
Pelno mokesčio nauda	19 299	106	-	64	-	-	-	-	-	19 469
Grynųjų laikotarpio (nuostoliai) pelnas	(83 514)	27 413	-	1 999	(27 319)	462	1 143	(529)	-	(80 345)
2010 m. kovo 31 d.										
Iš viso turto	20 085 517	533 019	-	19 405	13 441 893	-	-	-	(9 076 709)	25 003 125
Iš viso įsipareigojimų	18 328 063	505 606	-	16 799	13 479 917	-	-	-	(9 121 330)	23 209 055
Nematerialiojo ir materialiojo turto įsigijimas	20 294	-	-	-	-	-	-	-	-	20 294

AB SEB BANKAS**SUTRUMPINTOS TARPINĖS FINANSINĖS INFORMACIJOS AIŠKINAMASIS RAŠTAS
2010 M. TRIJŲ MĖNESIŲ LAIKOTARPIO**

(Visos sumos tūkstančiais litų, jeigu nenurodyta kitaip)

3 PASTABA ATASKAITA APIE SEGMENTUS (TĘSINYS)

Toliau lentelėje pateikiamas 2010 metų trijų mėnesių grupės verslo segmentų ir finansinių ataskaitų sugretinimas:

	Eliminavimas						Finansinės ataskaitos
	Segmentų atskleidimas	Palūkanų pajamos iš gautinų sumų (finansinės priemonės) apsidraudimo sandorio	UAB <i>Litectus</i> koregavimas	Lizingo gautinų įmokų atidėjinių perkėlimas	Grupavimo koregavimas	Kiti koreguojantys įrašai	
Grynosios palūkanų pajamos	41 285	19 932	-	-	-	(7 012)	54 205
Grynosios paslaugų mokesčių pajamos	37 152	-	-	-	-	569	37 721
Grynosios investicinės veiklos pajamos	27 292	(19 932)	-	-	30 137	6 099	43 596
Grynosios gyvybės draudimo pajamos	-	-	-	-	-	-	-
Grynosios kitos pajamos	29 863	-	-	-	(30 137)	2 513	2 239
Veiklos pelnas	135 592	-	-	-	-	2 169	137 761
Išlaidos personalui, kitos administracinės išlaidos ir prestižo vertės sumažėjimas	(67 951)	-	222	(323)	-	(2 175)	(70 227)
Finansinių priemonių operacijų rezultatas	(6)	-	-	-	-	6	-
Iš viso nuostolių dėl sumažėjusios vertės	(167 449)	-	-	323	-	-	(167 126)
(Nuostoliai) prieš pelno mokestį	(99 814)	-	222	-	-	-	(99 592)
Pelno mokesčio nauda (Nuostolis) iš nutraukiamos veiklos	19 469	-	(33)	-	-	-	19 436
Grynieji laikotarpio (nuostoliai)	(80 345)	-	(189)	-	-	-	(80 345)

AB SEB BANKAS
**SUTRUMPINTOS TARPINĖS FINANSINĖS INFORMACIJOS AIŠKINAMASIS RAŠTAS
2010 M. TRIJŲ MĖNESIŲ LAIKOTARPIO**

(Visos sumos tūkstančiais litų, jeigu nenurodyta kitaip)

3 PASTABA ATASKAITA APIE SEGMENTUS (TĘSINYS)

2009 m. trijų mėnesių grupės verslo segmentai pateikti žemiau:

	Baltijos šalių tarnyba	Verslo bankininkystė	Gyvybės draudimas	Investicijų valdymas	Iždas	Operacijos	Pagalba verslui	Informacinės technologijos	Eliminavimas	Iš viso
Grynosios palūkanų pajamos	85 080	2 575	-	49	17 959	-	-	-	107	105 770
- vidinės	(177 306)	5 889	-	42	171 268	-	-	-	107	-
- išorinės	262 386	(3 314)	-	7	(153 309)	-	-	-	-	105 770
Grynosios paslaugų mokesčių pajamos	32 909	3 718	-	2 588	-	-	-	-	(627)	38 588
- vidinės	1 795	233	-	(1 401)	-	-	-	-	(627)	-
- išorinės	31 114	3 485	-	3 989	-	-	-	-	-	38 588
Grynosios investicinės veiklos pajamos	5 251	22 848	-	-	(3 880)	-	-	-	-	24 219
Grynosios gyvybės draudimo pajamos	-	-	8 048	-	-	-	-	-	(109)	7 939
Grynosios kitos pajamos	2 477	(2 753)	-	-	6	39	344	8 605	(9 593)	(875)
Veiklos pelnas (nuostoliai)	125 717	26 388	8 048	2 637	14 085	39	344	8 605	(10 222)	175 641
Išlaidos personalui ir kitos administracinės išlaidos	(73 989)	(6 521)	(4 741)	(1 611)	(102)	(39)	2 204	(9 258)	10 222	(83 835)
Finansinių priemonių operacijų rezultatas	557	-	-	-	-	-	-	-	-	557
Iš viso nuostolių dėl sumažėjusios vertės	(68 596)	-	-	-	-	-	-	-	-	(68 596)
(Nuostoliai) pelnas prieš pelno mokestį	(16 311)	19 867	3 307	1 026	13 983	-	2 548	(653)	-	23 767
Pelno mokestio sąnaudos	(7 630)	203	(66)	(121)	-	-	-	-	-	(7 614)
Grynųjų laikotarpio (nuostoliai) pelnas	(23 941)	20 070	3 241	905	13 983	-	2 548	(653)	-	16 153
2009 m. gruodžio 31 d.										
Iš viso turto	21 016 135	478 116	424 559	17 876	14 933 713	-	-	-	(9 918 082)	26 952 317
Iš viso įsipareigojimų	19 557 733	397 711	396 022	13 264	14 968 796	-	-	-	(9 906 104)	25 427 422
<i>Nematerialiojo ir materialiojo turto įsigijimas</i>	123 343	-	189	30	-	-	-	-	-	123 562

AB SEB BANKAS**SUTRUMPINTOS TARPINĖS FINANSINĖS INFORMACIJOS AIŠKINAMASIS RAŠTAS
2010 M. TRIJŲ MĖNESIŲ LAIKOTARPIO**

(Visos sumos tūkstančiais litų, jeigu nenurodyta kitaip)

3 PASTABA ATASKAITA APIE SEGMENTUS (TĘSINYS)

Toliau lentelėje pateikiamas 2009 metų trijų mėnesių grupės verslo segmentų ir finansinių ataskaitų sugretinimas:

	Eliminavimas						
	Segmentų atskleidimas	Palūkanų pajamos iš gautinų sumų (finansinės priemonės) apsidraudimo sandorio	UAB SEB gyvybės draudimas koregavimas	Lizingo gautinų įmokų atidėjinių perkėlimas	Grupavimo koregavimas	Kiti koreguojantys įrašai	Finansinės ataskaitos
Grynosios palūkanų pajamos	105 770	19 888	-	-	-	(16 581)	109 077
Grynosios paslaugų mokesčių pajamos	38 588	-	-	-	-	(443)	38 145
Grynosios investicines veiklos pajamos	24 219	(19 888)	-	-	-	15 587	19 918
Grynosios gyvybės draudimo pajamos	7 939	-	198	-	-	-	8 137
Grynosios kitos pajamos	(875)	-	-	-	1 027	1 994	2 146
Veiklos pelnas (nuostoliai)	175 641	-	198	-	1 027	557	177 423
Išlaidos personalui ir kitos administracinės išlaidos	(83 835)	-	(198)	182	(1 027)	-	(84 878)
Finansinių priemonių operacijų rezultatas	557	-	-	-	-	(557)	-
Iš viso nuostolių dėl sumažėjusios vertės	(68 596)	-	-	(182)	-	-	(68 778)
Pelnas prieš pelno mokestį	23 767	-	-	-	-	-	23 767
Pelno mokesčio sąnaudos	(7 614)	-	-	-	-	-	(7 614)
Grynasis metų pelnas	16 153	-	-	-	-	-	16 153

AB SEB BANKAS**SUTRUMPINTOS TARPINĖS FINANSINĖS INFORMACIJOS AIŠKINAMASIS RAŠTAS****2010 M. TRIJŲ MĖNESIŲ LAIKOTARPIO**

(Visos sumos tūkstančiais litų, jeigu nenurodyta kitaip)

4 PASTABA VALDOMAS TURTAS

Grupė			Bankas	
2010 m. kovo 31 d.	2009 m. gruodžio 31		2010 m. kovo 31 d.	2009 m. gruodžio 31
495 095	483 155	Privačių ir juridinių asmenų valdomas turtas	-	-
		Valstybinio socialinio draudimo įmokų dalies kaupimo pensijų		
201 382	195 885	fondas <i>SEB Pensija 1</i>	-	-
		Valstybinio socialinio draudimo įmokų dalies kaupimo pensijų		
783 692	726 568	fondas <i>SEB Pensija 2</i>	-	-
		Valstybinio socialinio draudimo įmokų dalies kaupimo pensijų		
90 699	79 217	fondas <i>SEB Pensija 3</i>	-	-
		Papildomo savanoriško kaupimo pensijų fondas		
13 511	12 817	<i>SEB Pensija 1 plus</i>	-	-
		Papildomo savanoriško kaupimo pensijų fondas		
44 587	41 175	<i>SEB Pensija 2 plus</i>	-	-
		- NVS akcijų fondas	-	-
		- NVS obligacijų fondas	-	-
119 670	110 854	Pasaulio rinkų fondų fondas	-	-
100 441	90 810	SEB akcijų fondų fondai	-	-
1 849 077	1 740 481	Iš viso valdomo turto	-	-

5 PASTABA NEBALANSINIAI STRAIPSNIAI

Grupė			Bankas	
2010 m. kovo 31 d.	2009 m. gruodžio 31		2009 m. kovo 31 d.	2009 m. gruodžio 31
1 901 297	1 983 430	Sutartys suteikti kreditą	2344 527	2186 797
503 656	564 861	Suteiktos garantijos	516 246	577 432
66 614	89 458	Išleisti akredityvai	66 614	89 458
314 076	306 665	Įsipareigojimai pirkti turtą ir kiti įsipareigojimai	-	-
-	-	- Laiduoti vekseliai	-	-
421	391	Įsipareigojimai parduoti vertybinius popierius	421	391
26	23	Išleistos garantijos deponavus lėšas	26	23

6 PASTABA SUSIJĘ ASMENYS

Vykdamas įprastinį verslą, su susijusiais asmenimis yra sudaryti banko sandoriai. Sandoriai su patronuojančia įmone apima kreditus, indėlius ir skolos priemonių sandorius. Lentelėje pateikti sandoriai, sudaryti su SEB grupe (įskaitant patronuojančią banką) per metus:

Grupė		Palūkanų norma (proc.)	Bankas		
2010 m. kovo 31 d.	2009 m. gruodžio 31 d.		2010 m. kovo 31 d.	2009 m. gruodžio 31 d.	
2 222 875	3 071 547	Kreditų likutis	0.24-2.56	2 222 372	3 071 409
		Prekybinių išvestinių finansinių			
51 038	29 186	priemonių likutis (vertė)	-	51 038	29 186
2 617	4 150	Kitas turtas	-	1 972	1 708
11 841 675	13 354 393	Indėlių likutis	0.24-5.5	9 438 749	10 537 685
679 810	307 467	Kiti įsipareigojimai	-	679 514	307 622
43 145	12 420	Nepanaudotas kredito likutis	-	43 145	12 420
24 828	20 787	Išleistos garantijos	-	24 828	20 787
Trijų mėnesių laikotarpis, 2010 m. ir 2009 m. kovo 31 d.					
1 959	4 537	Palūkanų pajamos	-	1 956	4 537
(90 669)	(161 468)	Palūkanų išlaidos	-	(78 857)	(126 206)
		Kitų gautų paslaugų ir patirtų išlaidų su			
188	(1 787)	SEB grupe grynoji vertė	-	(1 647)	(2 983)

AB SEB BANKAS
**SUTRUMPINTOS TARPINĖS FINANSINĖS INFORMACIJOS AIŠKINAMASIS RAŠTAS
2010 M. TRIJŲ MĖNESIŲ LAIKOTARPIO**

(Visos sumos tūkstančiais litų, jeigu nenurodyta kitaip)

6 PASTABA SUSIJĘ ASMENYS (TĚSINYS)

Toliau pateikiami banko ir grupės sandoriai su patronuojančiu banku:

Grupė		Palūkanų norma (proc.)	Bankas	
2010 m. kovo 31 d.	2009 m. gruodžio 31 d.		2010 m. kovo 31 d.	2009 m. gruodžio 31 d.
2 196 050	3 052 852	0.24-1.77	2 189 936	3 052 714
51 038	29 186	-	51 038	29 186
1 321	2 696	-	257	345
11 830 457	13 343 398	0.25-5.5	9 420 187	10 526 690
679 396	307 467	-	677 040	307 467
33 017	8 417	-	33 017	8 417
3 918	4 708	-	3 918	4 708
Trijų mėnesių laikotarpis, 2010 m. ir 2009 m. kovo 31 d.				
1 905	4 233	-	1 904	4 233
(90 650)	(161 444)	-	(78 838)	(126 182)
(858)	(858)	-	(2 509)	(1 523)

Toliau pateikiami banko ir patronuojamųjų įmonių sandoriai per metus:

	Palūkanų norma (proc.)	Bankas	
		2010 m. kovo 31 d.	2009 m. gruodžio 31 d.
Nebalansiniai įsipareigojimai			
Sutartys suteikti kreditus	-	443 126	203 242
Išleistos garantijos	-	12 590	12 571
Išleisti akredityvai	-	-	-
Kreditų likučiai			
UAB <i>SEB lizingas</i>	0.22-11.50	343 960	719 787
UAB <i>SEB Enskilda</i>	-	-	-
UAB <i>SEB Venture Capital</i>	6.89-10.00	11 000	11 000
Indėlių likučiai			
UAB <i>SEB Venture Capital</i>	0.15	313	748
UAB <i>SEB investicijų valdymas</i>	0.1-0.15	15 746	14 153
UAB <i>SEB Enskilda</i>	0.1-2.10	10 168	10 402
UAB <i>SEB gyvybės draudimas</i>	-	-	6 839
UAB <i>Litectus</i>	-	-	3 194
UAB <i>SEB lizingas</i>	0.10-1.40	290 557	394 200
Kitas turtas	-	5 923	2 377
Banko įsigyti skolos vertybiniai popieriai	-	-	2 013
Trijų mėnesių laikotarpis, 2010 m. ir 2009 m. kovo 31 d.			
Palūkanų pajamos	-	2 590	9 595
Palūkanų išlaidos	-	(151)	(336)
Dividendų pajamos	-	3 734	4 816
Kitų iš patronuojamųjų įmonių gautų paslaugų ir patirtų sąnaudų grynoji	-	(34 618)	3 430
Kreditų gautinų iš UAB <i>SEB lizingas</i> vertės sumažėjimas	-	(428 045)	-

AB SEB BANKAS**SUTRUMPINTOS TARPINĖS FINANSINĖS INFORMACIJOS AIŠKINAMASIS RAŠTAS
2010 M. TRIJŲ MĖNESIŲ LAIKOTARPIŲ**

(Visos sumos tūkstančiais litų, jeigu nenurodyta kitaip)

7 PASTABA IŠLEISTI IR IŠPIRKTI SKOLOS VERTYBINIAI POPIERIAI

Per 2010 metų tris mėnesius bankas išleido 11 skolos vertybinių popierių emisijų, kaip parodyta lentelėje žemiau:

Išleidimo data	Išpirkimo data	Trukmė	Valiuta	Emisijos dydis		Palūkanų norma arba indeksas
				(lita)		
2010.02.09	2011.02.21	377 dienos	LTL	10 000 000	5.50 proc.	
						Altria Group Inc, Avon Products Inc, Baxter International Inc, Caterpillar Inc, Cisco Systems Inc, Coca-Cola Co, Colgate-Palmolive Co, Intel Corp, International Business Machines Corp, Microsoft Corp, Oracle Corp, Pfizer Inc, Rockwell Automation Inc, Texa
2010.02.09	2013.03.06	1121 diena	LTL	37 462 600		
						Itau Unibanco Holding S.A., Petroleo Brasileiro S.A., Vale S.A., China Construction Bank Corp, Teva Pharmaceutical Industries Ltd, China Communications Construction Company Ltd, China Mobile Ltd, America Movil SAB de C.V., Gazprom OAO, Hyundai Heavy Indus
2010.02.09	2013.03.06	1121 diena	LTL	1 626 000		
						Itau Unibanco Holding S.A., Petroleo Brasileiro S.A., Vale S.A., China Construction Bank Corp, Teva Pharmaceutical Industries Ltd, China Communications Construction Company Ltd, China Mobile Ltd, America Movil SAB de C.V., Gazprom OAO, Hyundai Heavy Indus
2010.02.09	2013.03.06	1121 diena	EUR	955 390		
2010.03.05	2011.03.17	377 dienos	LTL	10 000 000	3.95 proc.	
						Industrial and Commercial Bank of China Ltd, China Construction Bank Corp, China Life Insurance Co Ltd, Hang Seng Bank Ltd, Taiwan Semiconductor Manufacturing Company Ltd, HON HAI Precision Industry Co, Jiangxi Copper Co Ltd, China Mobile Ltd, CLP Holding
2010.03.05	2013.03.26	1117 dienų	LTL	6 278 700		
						Industrial and Commercial Bank of China Ltd, China Construction Bank Corp, China Life Insurance Co Ltd, Hang Seng Bank Ltd, Taiwan Semiconductor Manufacturing Company Ltd, HON HAI Precision Industry Co, Jiangxi Copper Co Ltd, China Mobile Ltd, CLP Holding
2010.03.05	2013.03.26	1117 dienų	LTL	4 193 200		
2010.03.05	2013.03.26	1117 dienų	LTL	1 687 300		Coffee, wheat, Soya beans, corn, cotton, cocoa
2010.03.05	2013.03.26	1117 dienų	EUR	1 639 735		Coffee, wheat, Soya beans, corn, cotton, cocoa
2010.03.31	2012.06.08	800 dienų	LTL	443 700		Deutsche Telekom AG
2010.03.31	2012.06.08	800 dienų	EUR	2 126 925		Deutsche Telekom AG

Be to, 2010 m. kovo 3 d. Lietuvos centrinis vertybinių popierių depozitoriumas atidarė bendrąją sąskaitą AB SEB banko neterminuotų subordinuotų skolos lakštų emisijai, kurios bendra nominalioji vertė lygi 100 000 000 eurų (345 280 000 litų). 2010 m. kovo 10 d. Lietuvos banko valdyba davė leidimą AB SEB bankui įtraukti šią neterminuotųjų subordinuotų skolos lakštų emisiją į banko antro lygio kapitalą. Neterminuotųjų subordinuotų skolos lakštų emisiją įsigijo AB SEB banko patronuojantysis bankas Skandinaviska Enskilda Banken AB (publ).

AB SEB BANKAS**SUTRUMPINTOS TARPINĖS FINANSINĖS INFORMACIJOS AIŠKINAMASIS RAŠTAS
2010 M. TRIJŲ MĖNESIŲ LAIKOTARPIO**

(Visos sumos tūkstančiais litų, jeigu nenurodyta kitaip)

7 PASTABA IŠLEISTI IR IŠPIRKTI SKOLOS VERTYBINIAI POPIERIAI (TĘSINYS)

Per 2010 metų tris mėnesius bankas sėkmingai išpirko 22 skolos vertybinių popierių emisijas, kaip parodyta lentelėje žemiau:

Išleidimo data	Išpirkimo data	Trukmė	Valiuta	Emisijos dydis (litas)	Palūkanų norma arba indeksas
2006.12.14	2010.01.29	1142 dienos	LTL	8 959 200	CECE Composite, FTSE Latibex Top, FTSE/JSE Africa TOP40, Hang Seng China Enterprises, RTX
2006.12.14	2010.01.29	1142 dienos	LTL	10 497 800	CECE Composite, FTSE Latibex Top, FTSE/JSE Africa TOP40, Hang Seng China Enterprises, RTX
2006.12.14	2010.01.29	1142 dienos	LTL	6 238 200	CECE Composite, FTSE Latibex Top, FTSE/JSE Africa TOP40, Hang Seng China Enterprises, RTX
2006.12.14	2010.01.29	1142 dienos	EUR	1 932 877	CECE Composite, FTSE Latibex Top, FTSE/JSE Africa TOP40, Hang Seng China Enterprises, RTX
2006.12.14	2010.01.29	1142 dienos	EUR	2 800 566	CECE Composite, FTSE Latibex Top, FTSE/JSE Africa TOP40, Hang Seng China Enterprises, RTX
2007.01.30	2010.02.17	1114 dienų	LTL	6 970 200	SEB, Danske Bank, DnB NOR Bank ASA, Nordea Bank ir Swedbank
2007.01.30	2010.02.17	1114 dienų	LTL	10 655 500	SEB, Danske Bank, DnB NOR Bank ASA, Nordea Bank ir Swedbank
2007.01.30	2010.02.17	1114 dienų	EUR	10 242 385	SEB, Danske Bank, DnB NOR Bank ASA, Nordea Bank ir Swedbank
2007.02.07	2010.02.18	1107 dienos	LTL	6 326 300	Hang Seng China Enterprises, Hang Seng, MSCI Singapore Cash, MSCI Taiwan
2007.02.07	2010.02.18	1107 dienos	LTL	22 446 400	Hang Seng China Enterprises, Hang Seng, MSCI Singapore Cash, MSCI Taiwan
2007.02.07	2010.02.18	1107 dienos	LTL	69 609 600	Hang Seng China Enterprises, Hang Seng, MSCI Singapore Cash, MSCI Taiwan
2007.02.07	2010.02.18	1107 dienos	EUR	2 802 292	Hang Seng China Enterprises, Hang Seng, MSCI Singapore Cash, MSCI Taiwan
2007.02.07	2010.02.18	1107 dienos	EUR	2 964 574	Hang Seng China Enterprises, Hang Seng, MSCI Singapore Cash, MSCI Taiwan
2007.02.27	2010.03.16	1113 dienų	LTL	5 185 200	S&P BRIC 40
2007.02.27	2010.03.16	1113 dienų	LTL	9 412 100	S&P BRIC 40
2007.02.27	2010.03.16	1113 dienų	LTL	18 026 600	S&P BRIC 40
2007.02.27	2010.03.16	1113 dienų	LTL	2 326 600	New Europe Blue Chip
2007.02.27	2010.03.16	1113 dienų	LTL	7 472 100	New Europe Blue Chip
2007.02.27	2010.03.16	1113 dienų	LTL	5 405 700	New Europe Blue Chip
2008.03.08	2010.03.09	731 diena	LTL	17 818 800	6.40 proc.
2009.01.28	2010.02.05	373 dienos	LTL	1 573 100	9 proc.
2009.03.21	2010.03.30	374 dienos	LTL	2 218 800	8.7 proc.

AB SEB BANKAS**SUTRUMPINTOS TARPINĖS FINANSINĖS INFORMACIJOS AIŠKINAMASIS RAŠTAS
2010 M. TRIJŲ MĖNESIŲ LAIKOTARPIO**

(Visos sumos tūkstančiais litų, jeigu nenurodyta kitaip)

8 PASTABA PATRONUOJAMŲJŲ ĮMONIŲ PARDAVIMAS

2010 m. sausio 13 d. bankas perleido visas savo antrinės bendrovės UAB *SEB gyvybės draudimas*, kurios 100 proc. akcijų priklausė bankui, akcijas tarptautinei SEB grupei priklausančiai Švedijos Karalystėje registruotai bendrovei „SEB Trygg Liv Holding AB“, pardavimo kaina-69 000 tūkst. litų.

UAB SEB Gyvybės draudimas**Grynieji pinigų srautai iš patronuojamųjų įmonių pardavimo**

	2009 m. gruodžio 31 d.
Grynieji pinigai	4 296
Finansinis turtas, skirtas parduoti	59 258
Finansinis turtas, kurio tikrosios vertės pokytis traukiamas į pelno (nuostolių) ataskaitą	349 937
Ilgalaikis nematerialusis turtas	214
Ilgalaikis materialusis turtas	203
Kito turto grynoji vertė	9 321
Gyvybės draudimo techniniai atidėjiniai ir įsipareigojimai pagal investavimo sutartis	377 703
Sukauptos sąnaudos ir būsimų laikotarpių pajamos	2 403
Kiti įsipareigojimai ir atidėjiniai	4 260
Tikroji perleisto grynojo turto vertė	38 863
Pardavimo kaina	69 000
Pelnas iš patronuojamųjų įmonių pardavimo	30 137
Pinigai pinigai ir pinigų ekvivalentai parduotoje patronuojamoje įmonėje	4 296
Grynieji pinigų srautai iš patronuojamųjų įmonių pardavimo	64 704

2010 m. vasario 26 d. bankas perleido visas savo dukterinės bendrovės UAB *Litectus*, kurios 100 proc. akcijų priklausė bankui, akcijas tarptautinei SEB grupei priklausančiai bendrovei „Warehold B.V.“, pardavimo kaina-3 063 tūkst. litų.

UAB Litectus**Grynieji pinigų srautai iš patronuojamųjų įmonių pardavimo**

	2010 m. vasario 26 d.
Ilgalaikis materialusis turtas	13
Kito turto grynoji vertė	3 070
Kiti įsipareigojimai ir atidėjiniai	20
Tikroji perleisto grynojo turto vertė	3 063
Pardavimo kaina	3 063
Pelnas iš patronuojamųjų įmonių pardavimo	-
Pinigai pinigai ir pinigų ekvivalentai parduotoje patronuojamoje įmonėje	2 699
Grynieji pinigų srautai iš patronuojamųjų įmonių pardavimo	364

AB SEB BANKAS

SUTRUMPINTOS TARPINĖS FINANSINĖS INFORMACIJOS AIŠKINAMASIS RAŠTAS

2010 M. TRIJŲ MĖNESIŲ LAIKOTARPIO

(Visos sumos tūkstančiais litų, jeigu nenurodyta kitaip)

9 PASTABA REIKŠMINGI ĮVYKIAI PO BALANSO SUDARYMO DATOS

Po 2010 m. kovo 31 d. bankas sėkmingai išleido 6 skolos vertybinių popierių emisijas, kurių nominali vertė buvo 8,58 mln. litų.

Po 2010 m. kovo 31 d. buvo išpirkta 14 skolos vertybinių popierių emisijų, kurių nominali vertė buvo 55 558 tūkst. litų.

Po 2010 m. kovo 31 d. bankas pradėjo platinti 6 skolos vertybinių popierių emisijas, kurių balansinė vertė 2010 m. gegužės 24 d. įtraukta į balanso straipsnį *Kiti įsipareigojimai ir atidėjiniai* buvo 12 209 tūkst. litų.

10 PASTABA ESMINIAI ĮVYKIAI

2010 m. vasario 10 d. bankas pranešė, kad, preliminariais duomenimis, 2009 metais AB SEB bankas patyrė 1 546,2 mln. litų (447,8 mln. eurų), o AB SEB banko grupė – 1 427,5 mln. litų (413,43 mln. eurų) neaudituito grynojo nuostolio. Šis rezultatas yra apskaičiuotas laikantis Lietuvos banko dokumentuose nustatytų reikalavimų ir Lietuvos Respublikos teisės aktų. 2008 metais bankas uždirbo 347,7 mln. litų (100,7 mln. eurų), o banko grupė – 257,8 mln. litų (74,7 mln. eurų) audituito grynojo pelno.

2010 m. vasario 23 d. bankas paskelbė apie valdybos inicijuojamą ir 2009 m. kovo 20 d. šaukiamą eilinį visuotinį banko susirinkimą.

2010 m. vasario 26 d. AB SEB bankas perleido visas savo dukterinės bendrovės UAB „Litectus“, kurios 100 proc. akcijų priklausė bankui, akcijas tarptautinei SEB grupei priklausančiai bendrovei „Warehold B.V.“ Bendrovei „Warehold B.V.“, kurios 100 proc. akcijų valdo SEB grupė, perleidžiamos visose trijose Baltijos šalyse veikiančių SEB bankams priklausančių nekilnojamojo turto valdymo bendrovių akcijos. Šios akcijos perleidžiamos norint optimizuoti grupės nekilnojamojo turto valdymą Baltijos šalyse ir visoje SEB grupėje.

2010 m. kovo 8 d. reitingų agentūra „Fitch Ratings“ pakeitė AB SEB banko ilgalaikio skolinimosi perspektyvą iš neigiamos į stabilią ir paliko nepakeistus banko ilgalaikio skolinimosi reitingą A, trumpalaikio skolinimosi reitingą F1, individualų reitingą D/E ir paramos reitingą 1.

2010 m. kovo 15 d. AB SEB banko valdyba patvirtino banko eilinio visuotinio akcininkų susirinkimo, įvyksiančio 2010 m. kovo 25 d., sprendimų projektus.

2010 m. kovo 10 d. Lietuvos banko valdyba davė leidimą AB SEB bankui įtraukti neterminuotųjų subordinuotų skolos lakštų emisiją, kurios vertė yra 100 000 000 eurų (345 280 000 litų), į banko antro lygio kapitalą. Neterminuotųjų subordinuotų skolos lakštų emisiją įsigijo AB SEB banko patronuojantysis bankas *Skandinaviska Enskilda Banken AB (publ)*.

2010 m. kovo 25 d., 10 val., Gedimino pr. 12, Vilniuje, 511 kabinete, įvyko eilinis AB SEB banko (registruotas adresu Gedimino pr. 12, LT-01103 Vilnius, juridinio asmens kodas 112021238) akcininkų susirinkimas, kurio metu buvo priimti sprendimai visais darbotvarkėje numatytais klausimais: 1. susipažinta su AB SEB banko konsoliduotu metiniu pranešimu; 2. išklaustyta AB SEB banko auditoriaus pranešimas; 3. išklaustyti AB SEB banko stebėtojų tarybos atsiliepimai ir pasiūlymai; 4. patvirtinta AB SEB banko ir AB SEB banko grupės 2009 metų konsoliduota finansinė ataskaita (pridedama); 5. priimtas sprendimas dengti dalį AB SEB banko nuostolių papildomais akcininkų įnašais, kurių suma ne mažesnė kaip 345 280 000 Lt (100 000 000 eurų); 6. patvirtintas AB SEB banko 2009 metų nuostolių paskirstymas (pridedama); 7. UAB „PricewaterhouseCoopers“ išrinkta audito įmone, kuriai pavesta tikrinti AB SEB banko einamųjų metų ir ne daugiau kaip dvejų būsimųjų finansinių metų metines finansines ataskaitas. AB SEB banko prezidentui pavesta sudaryti su šia audito įmone sutartį, kurioje būtų nustatytos mokėjimo už paslaugas sąlygos; 8. Tedas Tonis Kylbergas išrinktas AB SEB banko stebėtojų tarybos nariu iki veikiančios stebėtojų tarybos kadencijos pabaigos.

2010 m. balandžio 28 d. bankas pranešė, kad, preliminariais duomenimis, per pirmąjį 2010 metų ketvirtį AB SEB bankas patyrė 59,4 mln. litų (17,2 mln. eurų), o AB SEB banko grupė – 80,3 mln. litų (23,3 mln. eurų) neaudituito grynojo nuostolio. Šis rezultatas yra apskaičiuotas laikantis Lietuvos banko dokumentuose nustatytų reikalavimų ir Lietuvos Respublikos teisės aktų. Per pirmąjį 2009 metų ketvirtį bankas uždirbo 26,6 mln. litų (7,7 mln. eurų), o banko grupė – 16,2 mln. litų (4,7 mln. eurų) neaudituito grynojo pelno. Į banko 2010 metų pirmojo ketvirčio rezultatą yra įtrauktas pardavimo pelnas, gautas perleidus banko patronuojamųjų bendrovių UAB „SEB gyvybės draudimas“ ir UAB „Litectus“ akcijas SEB grupei. Į AB SEB banko grupės 2010 metų pirmojo ketvirčio veiklos rezultatą įtrauktas UAB „Litectus“ sausio ir vasario mėnesių veiklos rezultatas, UAB „SEB gyvybės draudimas“ veiklos rezultatas nėra įtrauktas.
