

2019 m. birželio 30 d.

2019 metų sausio – birželio mėnesių ataskaita

SEB pensija1982-1988

Turinys

I. Bendroji informacija	3
II. Grynujų aktyvų, apskaitos vienetų skaičius ir vertė	3
III. Atskaitymai iš pensijų turto	3
IV. Informacija apie pensijų fondo investicinių priemonių portfelį	4
V. Pensijų fondo lyginamasis indeksas, investicijų grąža ir rizikos rodikliai	4
VI. Pensijų fondo finansinė būklė	5
VII. Informacija apie pensijų fondo dalyvius	17
VIII. Išoriniai pinigų srautai	18
IX. Informacija apie garantijų rezervą	18
X. Informacija apie pensijų fondo reikmėms pasiskolintas lėšas	18
XI. Kita informacija	19
XII. Atsakingi asmenys	20

I. Bendroji informacija

1. Pensijų fondo pavadinimas, visas pensijų fondo taisyklių, pagal kurias jis veikia, pavadinimas, Vertybinių popierių komisijos ar Lietuvos banko pensijų fondo taisyklėms suteiktas numeris.

(Žr. 17.3. punktas, Bendroji informacija)

2. Ataskaitinis laikotarpis, už kurį pateikta ataskaita — 2019 metų sausio – birželio mėnesių ataskaita.

3. Duomenys apie valdymo įmonę.

(Žr. 17.3. punktas, Bendroji informacija)

4. Depozitoriumo pavadinimas, kodas, adresas, telefono ir fakso numeriai.

(Žr. 17.3. punktas, Bendroji informacija)

II. Grynųjų aktyvų, apskaitos vienetų skaičius ir vertė

5. Nurodyti grynųjų aktyvų, apskaitos vienetų skaičių ir vertę.

(Žr. 17.3. punktas, 2 Pastaba)

6. Nurodyti per ataskaitinį laikotarpį konvertuotų apskaitos vienetų skaičių bei bendras konvertavimo sumas.

(Žr. 17.3. punktas, 3 Pastaba)

III. Atskaitymai iš pensijų turto

7. Atskaitymai iš valstybinio socialinio draudimo įmokos dalies kaupimo pensijų fondo pensijų turto (jei per ataskaitinį laikotarpį keitėsi atskaitymų dydis, atskirai pateikti sumas pagal kiekvieną dydį).

Atskaitymai	Taisyklėse numatyti maksimalūs dydžiai, %	Faktiškai taikomi atskaitymų dydžiai, %	Per ataskaitinį laikotarpį priskaičiuota atskaitymų suma, Eur
Nuo įmokų	-	-	-
Nuo turto vertės	0,8	0,8	241 957
Už keitimą	-	-	-
fondo keitimas toje pačioje bendrovėje daugiau kaip kartą per metus	0,05	-	-
pensijų kaupimo bendrovės keitimas kartą per metus	0,05	0,05	1 519
pensijų kaupimo bendrovės keitimas daugiau kaip kartą per metus	0,05	-	-
Iš viso:			243 476
BAR, %*			-
Sąlyginis BIK ir (arba) tikėtinas sąlyginis BIK, %*			-
PAR (portfolio apyvartumo rodiklis)*			-

* rodikliai pateikiami tik metų ataskaitoje.

8. Mokėjimai tarpininkams (nurodyti konkrečius tarpininkus ir jiems sumokėtas sumas, suteiktas paslaugas).

Pažymėti, kurie tarpininkai susiję su fondo valdymo įmone.

(Žr. 17.3. punktas, 9 Pastaba)

9. Informacija apie visus susitarimus dėl mokėjimų pasidalijimo, taip pat apie paslėptuosius komisinius (jų teikėjas, vertė, suteiktų prekių ir (ar) paslaugų pobūdis ir kt.).

-

10. Pateikti konkretų pavyzdį, iliustruojantį atskaitymų įtaką galutinei dalyviui tenkančiai investicijų grąžai (pateikti tik metų ataskaitoje). Pavyzdyje pateikti skaičiavimus, kiek būtų atskaityta (eurais) nuo pensijų fondo dalyvio įmokų esant dabartiniam atskaitymų dydžiui ir kokią sumą jis atgautų po 1, 3, 5, 10 metų, jei būtų investuota 3 000 Eur, o metinė investicijų grąža – 5 proc.

-

IV. Informacija apie pensijų fondo investicinių priemonių portfelį

11. Ataskaitinio laikotarpio pabaigos investicinių priemonių portfelio sudėtis.

(Žr. 17.3. punktas, 5 Pastaba)

12. Per ataskaitinį laikotarpį įvykdyti išvestinių finansinių priemonių sandoriai, išskyrus tuos, kurie nurodyti šio priedo 11 punkte (pagal išvestinių finansinių priemonių rūšis nurodyti sandorių vertes, išvestinių finansinių priemonių panaudojimo tikslus (valiutų keitimo, palūkanų normos, susiję su nuosavybe, ir kt.), taip pat sandorius reguliuojamose rinkose ir šalių tarpusavio sandorius bei kitą svarbią informaciją).

-

13. Aprašyti šio priedo 11 punkte nurodytų išvestinių finansinių priemonių rūšis, su jomis susijusią riziką, kiekybines ribas ir metodus, kuriais vertinama su išvestinių finansinių priemonių sandoriais susijusi pensijų fondo rizika, ir nurodyti, kaip išvestinė finansinė priemonė gali apsaugoti investicinių priemonių sandorį (investicinių priemonių poziciją) nuo rizikos.

(Žr. 17.3. punktas, 8 Pastaba)

14. Pagal sandorius dėl išvestinių finansinių priemonių prisiimta rizikos apimtis ataskaitinio laikotarpio pabaigoje (atskirai nurodyti sumas pagal skirtingas įsigytų išvestinių finansinių priemonių kategorijas).

-

15. Pateikti analizę, kaip turimas investicinių priemonių portfelis atitinka (neatitinka) pensijų fondo investavimo strategiją (investicijų kryptis, investicijų specializaciją, geografinę zoną ir pan.).

Ataskaitiniu laikotarpiu fondo investicijų portfelis atitiko patvirtintą investicijų strategiją. Į rizikingus aktyvus investuota 97,3 proc. turto (numatyta 98 proc.), į mažiau rizikingus aktyvus investuota 2,7 proc. (numatyta 2 proc.).

16. Nurodyti veiksniai, per ataskaitinį laikotarpį turėjusius didžiausią įtaką investicinių priemonių portfelio struktūrai ir jo vertės pokyčiams.

Ataskaitiniu laikotarpiu fondo investicijų portfelio vertės pokyčiams didžiausią įtaką turėjo:

- Ekonomikos augimo tempas pasaulyje šiemet sulėtėjo, tačiau ir toliau buvo gana didelis. Dėl to toliau augo daugelio įmonių pajamos ir pelnas. Tai lėmė didesnes įmonių akcijų kainas ir turėjo teigiamą įtaką fondo vieneto vertei;
- Aprimus JAV ir Kinijos prekybos konfliktui metų pradžioje padidėjo investuotojų noras rizikuoti, todėl didėjo ir rizikingų investicijų, visų pirma akcijų, kainos. Tai turėjo teigiamą įtaką fondo vieneto vertei;
- Padidėdavusi įtampa dėl JAV ir Kinijos prekybos konflikto išaugindavo įtampą rinkose ir tai lėmė rizikingų investicijų, visų pirma akcijų, kainų kritimą. Tai turėjo neigiamą įtaką fondo vieneto vertei.

V. Pensijų fondo lyginamasis indeksas, investicijų grąža ir rizikos rodikliai

-

VI. Pensijų fondo finansinė būklė

17. Pateikti šias pensijų fondo finansines ataskaitas, parengtas vadovaujantis Lietuvos Respublikos įstatymų ir teisės aktų reikalavimais:

17.1. grynųjų aktyvų ataskaitą;

GRYNUJŲ AKTYVŲ ATASKAITA (EUR)

2019 m. birželio 30 d.

Eil. nr.	Straipsniai	Pastabos Nr.	2019 06 30	2018 12 31
A.	TURTAS		144 008 154	
I.	PINIGAI	5	3 195 507	
II.	TERMINUOTIEJI INDĖLIAI		-	
III.	PINIGŲ RINKOS PRIEMONĖS		-	
III.1.	Valstybės išdo vekseliai		-	
III.2.	Kitos pinigų rinkos priemonės		-	
IV.	PERLEIDŽIAMIEJI VERTYBINIAI POPIERIAI	4, 5, 6	138 786 433	
IV.1.	Ne nuosavybės vertybiniai popieriai		-	
IV.1.1.	Vyriausybių ir centrinių bankų arba jų garantuoti ne nuosavybės vertybiniai popieriai		-	
IV.1.2.	Kiti ne nuosavybės vertybiniai popieriai		-	
IV.2.	Nuosavybės vertybiniai popieriai		392 457	
IV.3.	Kitų kolektyvinio investavimo subjektų investiciniai vienetai ir akcijos		138 393 976	
V.	SUMOKĖTI AVANSAI		608 245	
VI.	GAUTINOS SUMOS	5	1 417 969	
VI.1.	Investicijų pardavimo sandorių gautinos sumos		1 414 062	
VI.2.	Kitos gautinos sumos		3 907	
VII.	INVESTICINIS IR KITAS TURTAS	5,8	-	
VII.1.	Investicinis turtas		-	
VII.2.	Išvestinės finansinės priemonės	8	-	
VII.3.	Kitas turtas		-	
B.	ĮSIPAREIGOJIMAI	5, 8	1 409 025	
I.	Mokėtinos sumos		1 409 025	
I.1.	Už finansinį ir investicinį turtą mokėtinos sumos		-	
I.2.	Valdymo įmonei ir depozitoriumui mokėtinos sumos		95 012	
I.3.	Kitos mokėtinos sumos		1 314 013	
II.	Sukauptos sąnaudos		-	
III.	Finansinės skolos kredito įstaigoms		-	
IV.	Įsipareigojimai pagal išvestinių finansinių priemonių sutartis	8	-	
V.	Kiti įsipareigojimai		-	
C.	GRYNIEJI AKTYVAI	2	142 599 129	

7 – 17 puslapiuose pateiktas aiškinamasis raštas yra neatskiriama šių finansinių ataskaitų dalis.

Šias finansines ataskaitas 2019 m. rugpjūčio 29 d. pasirašė:

Tadas Peciukevičius,
generalinis direktorius,



Airidas Kuzminskas,
vyriausiasis buhalteris,



17.2. grynąjų aktyvų pokyčių ataskaitą;


GRYNŲJŲ AKTYVŲ POKYČIŲ ATASKAITA (EUR) 2019 m. birželio 30 d.

Eil. nr.	Straipsniai	Pastabos Nr.	2019 01 01- 2019 06 30	2018 01 01 - 2018 06 30
I.	GRYNŲJŲ AKTYVŲ VERTĖ ATASKAITINIO LAIKOTARPIO PRADŽIOJE		-	
II.	GRYNŲJŲ AKTYVŲ VERTĖS PADIDĖJIMAS		149 804 880	
II.1.	Dalyvių įmokos į fondą	3	4 169 910	
II.2.	Iš kitų fondų gautos sumos	3	144 117 508	
II.3.	Garantinės įmokos		-	
II.4.	Investicinės pajamos		36 594	
II.4.1.	Palūkanų pajamos		-	
II.4.2.	Dividendai		36 594	
II.4.3.	Nuomos pajamos		-	
II.5.	Pelnas dėl investicijų vertės pasikeitimo ir pardavimo	4	1 417 852	
II.6.	Pelnas dėl užsienio valiutos kursų pokyčio		1	
II.7.	Išvestinių finansinių priemonių pelnas		-	
II.8.	Kitas grynąjų aktyvų vertės padidėjimas		63 015	
	PADIDĖJO IŠ VISO:		149 804 880	
III.	GRYNŲJŲ AKTYVŲ VERTĖS SUMAŽĖJIMAS		7 205 751	
III.1.	Išmokos fondo dalyviams	3	2 162 009	
III.2.	Išmokos kitiems fondams	3	3 963 544	
III.3.	Nuostoliai dėl investicijų vertės pasikeitimo ir pardavimo	4	836 722	
III.4.	Nuostoliai dėl užsienio valiutos kursų pokyčio		-	
III.5.	Išvestinių finansinių priemonių sandorių nuostoliai		-	
III.6.	Valdymo sąnaudos:		243 476	
III.6.1.	Atlyginimas valdymo įmonei		243 476	
III.6.2.	Atlyginimas depozitoriumui		-	
III.6.3.	Atlyginimas tarpininkams		-	
III.6.4.	Audito sąnaudos		-	
III.6.5.	Palūkanų sąnaudos		-	
III.6.6.	Kitos sąnaudos		-	
III.7.	Kitas grynąjų aktyvų vertės sumažėjimas		-	
III.8.	Sąnaudų kompensavimas (-)		-	
	SUMAŽĖJO IŠ VISO:		7 205 751	
IV.	Grynąjų aktyvų vertės pokytis		142 599 129	
V.	Pelno paskirstymas		-	
VI.	GRYNŲJŲ AKTYVŲ VERTĖ ATASKAITINIO LAIKOTARPIO PABAIGOJE	2	142 599 129	


7 – 17 puslapiuose pateiktas aiškinamasis raštas yra neatskiriama šių finansinių ataskaitų dalis.

Šias finansines ataskaitas 2019 m. rugpjūčio 29 d. pasirašė:

Tadas Peciukevičius,
generalinis direktorius,



Airidas Kuzminskas,
vyriausiasis buhalteris,



AIŠKINAMASIS RAŠTAS

Bendroji informacija

Standartines tikslinės pensijų fondų dalyvių grupės pensijų fondo taisyklės, kurios taikomos SEB pensija 1982-1988 tikslinės grupės pensijų kaupimo fondui (toliau – Fondas), patvirtino Lietuvos banko valdyba 2018 m. rugsėjo 19 d.

Fondą valdo UAB „SEB investicijų valdymas“ (toliau – Bendrovė), įsteigta ir įregistruota 2000 m. gegužės 3 d., įmonės kodas 125277981. 2003 m. rugpjūčio 28 d. Lietuvos Respublikos vertybinių popierių komisijos sprendimu bendrovei išduota valdymo įmonės, veikiančios pagal Lietuvos Respublikos kolektyvinio investavimo subjektų įstatymą, veiklos licencija Nr. VĮK – 001. Duomenys apie bendrovę kaupiami juridinių asmenų registre. Buveinės adresas Gedimino pr. 12, Vilnius, adresas korespondencijai J. Balčikonio g.3, Vilnius. Kontaktinė informacija:

Telefono numeris (8 5) 268 1528

Fakso numeris (8 5) 268 1575

El. paštas info@seb.lt

Interneto adresas www.seb.lt

Fondų valdytojai: Ignas Pliuškys, Paulius Kabelis.

Fondo depozitoriumas yra AB SEB bankas, įmonės kodas 112021238, buveinės adresas Gedimino pr. 12, LT-03111 Vilnius, veikiantis pagal Lietuvos banko išduotą licenciją Nr. 2.

Fondo auditą atlieka UAB Ernst & Young Baltic, įmonės kodas 110878442, buveinės adresas Subačiaus g. 7, Vilnius.

Apskaitos principai

Finansinės ataskaitos parengtos vadovaujantis Verslo apskaitos standartais bei kitais Lietuvos Respublikoje finansinę apskaitą reglamentuojančiais teisės aktais.

Finansinės ataskaitos parengtos remiantis veiklos tęstinumo principu ir prielaida, kad Fondas artimiausioje ateityje galės tęsti savo veiklą.

Fondo apskaita tvarkoma atskirai nuo Bendrovės ir kitų jos valdomų pensijų fondų apskaitos pagal patvirtintą sąskaitų planą.

Finansiniai Fondo metai sutampa su kalendoriniais metais.

Sumos šiose finansinėse ataskaitose pateiktos valiuta, cirkuliuojančia ekonominėje aplinkoje, kurioje veikia Fondas - eurai (EUR).

Toliau yra išdėstyti svarbiausi apskaitos principai, kuriais buvo vadovautasi rengiant šias finansines ataskaitas.

(a) Finansinės rizikos valdymo politika

Su Fondo investicijomis yra susijusi ši rizika:

1. palūkanų normų rizika. Investavimo objektai, kaip ir daugelis skolos vertybinių popierių (toliau - VP), susiję su rizika, kad VP vertė gali sumažėti ar padidėti dėl pasikeitusių palūkanų normų, t. y. investicijų vertė mažėja didėjant palūkanų normoms, ir atvirkščiai, investicijų vertė didėja, kai palūkanų normos mažėja. Valdydama šią riziką, bendrovė gali naudoti išvestines finansines priemones ir keisti vidutinę fondo obligacijų finansinę trukmę;
2. rinkų ir kredito rizika. Nors konkretūs VP gali suteikti galimybę gauti didesnę investicijų grąžą negu visa rinka ar susijęs rinkos segmentas, visos rinkos vertė gali sumažėti ar padidėti dėl besikeičiančių palūkanų normų, naujo priežiūros institucijų nustatyto reglamentavimo, pasikeitusių ekonomikos sąlygų. VP kreditingumo kokybė priklauso nuo emitento sugebėjimo laiku mokėti palūkanas ir suėjus terminui išpirkti emisiją. Kuo mažesnis emitentui suteiktas kredito reitingas, tuo didesnė rizika, kad emitentas neįvykdys savo įsipareigojimų fondo dalyviams. VP kreditingumo rizika taip pat priklauso ir nuo banko, laiduojančio už konkrečius skolos VP, finansinio pajėgumo. Valdydama šią riziką, bendrovė gali naudoti išvestines finansines priemones, kurių vertė kinta kartu su emitento kreditingumo kokybe;
3. VP pasirinkimo rizika. Nors fondo turtas investuojamas į fiksuoto pajamingumo VP, kurių vertė paprastai kinta nedaug, išlieka rizika, kad įsigytų VP kaina gali skirtis nuo prognozuotos kainos. Bendrovė valdo VP pasirinkimo riziką laikydamosi nustatytų fondo investicijų portfelio diversifikavimo reikalavimų;
4. valiutų kursų svyravimų rizika. Jei investuojama į VP užsienio valiuta, tai, keičiantis valiutos, kuria investuota, kursui euro atžvilgiu, kinta ir investicijų vertė. Bendrovė, valdydama valiutų kursų svyravimo riziką, turi teisę naudoti išvestines finansines priemones;

5. infliacijos / perkamosios galios rizika. Infliacijos tempams spartėjant, skolos VP atkarpų ir pagrindinės sumos perkamoji vertė ir kaina paprastai mažėja. Bendrovė gali valdyti šią riziką naudodama išvestines finansines priemones, kurių vertė kinta kartu su infliacijos augimo pokyčiu, gali investuoti į obligacijas, kurių vertė yra susijusi su infliacijos tempais ir keisti vidutinę fondo obligacijų finansinę trukmę.

Fondo investicijos nėra garantuojamos Indėlių draudimo fondo ar kitos valstybinės garantijų ar draudimo agentūros. Nors bendrovė, taikydama rizikos valdymo priemones, sieks išvengti didelio fondo grynųjų aktyvų ir apskaitos vieneto vertės svyravimo, dalyviams išlieka laikino sąskaitose kaupiamo turto dalinio sumažėjimo rizika.

(b) Turto padidėjimo ir sumažėjimo traukimo į apskaitą principai

Į pinigų ir pinigų ekvivalentų sąskaitą traukiama banko sąskaitoje padidėjusi pinigų suma ar įsigyjamų pinigų ekvivalentų vertė. Atitinkamai traukiama į apskaitą šios sąskaitos sumažėjusi vertė.

Investicinių priemonių pardavimo savikainos nurašymui taikomas svartinio vidurkio metodas. Svertinio vidurkio metodo esmė yra ta, kad išleistos atsargos įvertinamos vidutine įsigijimo savikaina. Savikaina nustatoma pagal svartinio vidurkio metodo taikymo pradžioje buvusį ir per laikotarpį gautų konkrečių atsargų savikainos svartinį vidurkį.

Padidėjusi VP vertės dalis traukiama į apskaitą, kai įsigyjami VP, jei sumokėta iš anksto, į apskaitą traukiama avansu sumokėta padidėjusi vertės dalis. Vėliau vertės padidėjusi dalis traukiama į apskaitą, kai padidėja VP vertė. Atitinkamai VP sumažėjusi vertės dalis traukiama į apskaitą juos pardavus, emitentui išpirkus VP, sumažėjus VP vertei. VP įtraukimo į apskaitą (arba apskaitos nutraukimo) diena yra perkamo turto gavimo (arba parduodamo turto perdavimo) diena.

Išvestinės finansinės priemonės grynųjų aktyvų ataskaitoje parodomas kaip turtas, jeigu tikroji vertė yra teigiama, arba kaip įsipareigojimas, jeigu tikroji vertė neigiama. Išvestinių finansinių priemonių vertės padidėjusi dalis yra traukiama į išvestinių finansinių priemonių pelną, o vertės sumažėjusi dalis į išvestinių finansinių priemonių sandorių nuostolius.

(c) Grynųjų aktyvų vertės ir vieneto vertės apskaičiavimo principai

Apskaičiuojant fondo grynųjų aktyvų vertę (toliau – GAV), atskirai apskaičiuojama fondo turto vertė ir įsipareigojimų vertė.

Apskaičiuoto turto ir apskaičiuotos įsipareigojimų vertės skirtumas lygus GAV.

Turto ir įsipareigojimų tikroji vertė lygi GAV, už kurią labiausiai tikėtina šiuos aktyvus parduoti.

Apskaičiuojant GAV užsienio valiuta, turto ir įsipareigojimų vertė nustatoma pagal Lietuvos banko skelbiamą oficialų tos valiutos ir euro buhalterinį kursą, galiojantį vertinimo dieną.

Turto ar įsipareigojimų tikroji vertė nustatoma kiekvieną darbo dieną laikantis šių patikimumo lygių:

1. Tikroji vertė turi būti nustatoma pagal aktyviojoje rinkoje skelbiamas to turto ar įsipareigojimo kainas.
2. Jeigu aktyviojoje rinkoje to turto ar įsipareigojimo kainos neskelbiamos, tikroji vertė nustatoma pagal šioje ar kitoje rinkoje skelbiamas panašaus turto kainas ar kitus aktyviosios rinkos rodiklius arba apskaičiuojama remiantis šiais rodikliais.
3. Jeigu tikrosios vertės neįmanoma patikimai nustatyti pagal aukščiau išvardintus punktus, rinkose neprekiuojamo turto ar įsipareigojimo tikroji vertė nustatoma pagal kitokius ekonominius rodiklius ar informaciją.

Fondo turto ir įsipareigojimų vertės pasikeitimas pripažįstamas grynųjų aktyvų padidėjimu ar sumažėjimu ir parodomas grynųjų aktyvų pokyčio ataskaitoje.

Fondo apskaitos vienetai išreiškia dalyviui priklausančią turto dalį fonde.

Apskaitos vienetai skaidomi į dalis iki keturių skaičių po kablelio tikslumu, kuris apvalinamas pagal matematinės apvalinimo taisykles.

Apskaitos vieneto (jo dalių) vertė nustatoma keturių skaičių po kablelio tikslumu ir apvalinama pagal matematinės apvalinimo taisykles.

Bendra visų fondo apskaitos vieneto vertė visada yra lygi fondo GAV.

Pradinė fondo vieneto vertė - 1 Eur (vienas euras).

Fondo vieneto vertė nustatoma padalijus fondo GAV, nustatytą apskaičiavimo dieną, iš bendro fondo vieneto skaičiaus.

Nustačius klaidą, apskaičiuojama esamiems ir buvusiems dalyviams permokėta ar išmokėta per maža suma. Buvusiems dalyviams kompensuojamų nuostolių, susidariusių dėl klaidos, suma registruojama subjekto įsipareigojimuose.

(d) Pinigų ekvivalentai

Pinigų ekvivalentams priskiriamos trumpalaikės (iki trijų mėnesių) likvidžios investicijos, kurios gali būti greitai iškeičiamos į pinigų sumas ir kurių vertės pasikeitimo rizika yra nereikšminga.

(e) Finansinis turtas

Finansinis turtas apima pinigus ir pinigų ekvivalentus, gautinas sumas bei vertybinius popierius.

Finansinis turtas apskaitoje registruojamas tada, kai Bendrovė gauna arba pagal sutartį įgyja teisę gauti pinigus ar kitą finansinį turtą.

Gautinos sumos vertinamos įsigijimo savikaina, atėmus nuostolį dėl nuvertėjimo. Pinigai ir pinigų ekvivalentai vertinami įsigijimo savikaina. VP į apskaitą traukiami įsigijimo savikaina, vėliau - tikrąja verte.

(f) Finansiniai įsipareigojimai

Finansiniai įsipareigojimai apima mokėtinas sumas už gautas paslaugas bei įsipareigojimus kredito įstaigoms.

Finansiniai įsipareigojimai apskaitoje registruojami tada, kai Fondas prisiima įsipareigojimą sumokėti pinigus ar atsiskaityti kitu finansiniu turtu.

Mokėtinos sumos už paslaugas vertinamos įsigijimo savikaina. Įsipareigojimai kredito įstaigoms pradinio pripažinimo metu vertinami įsigijimo savikaina, o vėliau - amortizuota savikaina.

(g) Išvestinės finansinės priemonės

Iš išvestinės finansinės priemonės atsirandantis finansinis turtas ir finansiniai įsipareigojimai registruojami apskaitoje, kai pagal sutartį įgyjama teisė gauti turtą arba prievolę vykdyti įsipareigojimą.

Iš išvestinės finansinės priemonės atsirandantis finansinis turtas ir finansinis įsipareigojimas pirmą kartą apskaitoje registruojamas įsigijimo savikaina, vėliau - tikrąja verte.

Kita informacija

Informacija apie investavimo, finansinės rizikos valdymo politiką, investicijų portfelio struktūrą ir atskaitymų valdymo įmonei ir depozitoriumui taisyklės pateikiamos www.seb.lt.

1 Pastaba. Reikšmingos finansinių ataskaitų sumos ir jų pasikeitimo priežastys.

Reikšmingų pasikeitimų finansinių ataskaitų sumose nebuvo.

2 Pastaba. Gryųjų aktyvų vertė, vienetų skaičius ir vertė ataskaitinio laikotarpio pradžioje ir pabaigoje, prieš metus, prieš dvejus metus. Kai vienetai yra skirtingų klasių, duomenys pateikiami pagal klases.

	Ataskaitinio laikotarpio pradžioje (2018 12 31)	Ataskaitinio laikotarpio pabaigoje (2019 06 30)*	Prieš metus (2018 06 30)	Prieš dvejus metus (2017 06 30)
Gryųjų aktyvų vertė, Eur	-	142 599 129	-	-
Apskaitos vieneto vertė, Eur	-	1,1355	-	-
Apskaitos vienetų skaičius	-	125 582 360	-	-

*Grynieji aktyvai ir apskaitos vienetai pensijų reformos metu buvo perkelti į naujus tikslinės amžiaus grupės pensijų fondus

3 Pastaba. Per ataskaitinį laikotarpį išplatintų (konvertuojant pinigus į vienetus) ir išpirktų (konvertuojant vienetus į pinigus) vienetų skaičius ir vertė.**2019 m. birželio 30 d.**

	Apskaitos vienetų skaičius	Vertė, Eur
Apskaitos vienetų skaičius (konvertuojant pinigines lėšas į apskaitos vienetus)	131 018 853	148 287 418
Apskaitos vienetų skaičius (konvertuojant apskaitos vienetus į pinigines lėšas)	5 436 493	6 125 553

4 Pastaba. Investicijų vertės pokytis per ataskaitinį laikotarpį dėl jų įsigijimo, pardavimo ar išpirkimo ir tikrosios vertės pasikeitimo.**2019 m. birželio 30 d.**

Investicijos	praėjusio ataskaitinio laikotarpio pabaigoje	įsigyta	Pokytis			ataskaitinio laikotarpio pabaigoje
			parduota (išpirkta)	teigiamas vertės pokytis	neigiamas vertės pokytis	
Nuosavybės vertybiniai popieriai	-	432 709	-	-	(40 252)	392 457
Kitų kolektyvinio investavimo subjektų investiciniai vienetai ir akcijos	-	144 431 830	(6 659 236)	1 417 852	(796 470)	138 393 976
Iš viso:	-	144 864 539	(6 659 236)	1 417 852	(836 722)	138 786 433

5 Pastaba. Investicijų portfelio struktūra. Parodomas investicijų pasiskirstymas pagal investavimo strategiją atitinkančius kriterijus nurodant, kokią subjekto grynųjų aktyvų vertės dalį (procentais) sudaro investicijos. Atskleidžiami įvykiai, turėję reikšmingos įtakos investicijų portfeliui.

2019 m. birželio 30 d.

Kodas	Emitento (KIS, kredito įstaigos, banko pavadinimas)	Šalis	ISIN kodas / Priemonės pavadinimas	Valiuta	Kiekis, vnt.	Valdytojas	Bendra nominali vertė, Eur	Investicinis sandoris (pozicija)	Sandorio (pozicijos) vertė	Kita sandorio šalis	Bendra įsigijimo vertė, Eur	Bendra rinkos vertė, Eur	Palūkanų norma, %	Rinka (šaltinis), pagal kurios duomenis nustatyta rinkos vertė (tinklapio adresas)	KIS tipas	Balsų dalis emitente, %	Išpirkimo / konvertavimo data / terminas	Dalis GA / dalis portfelyje, %
1	Akcijos																	
1.1	Nuosavybės vertybiniai popieriai, kuriais prekiaujama reguliuojamose rinkose																	
	Tallinna Sadam AS	EE	EE3100021635	EUR	201 260						432 709	392 457						0,28
	Iš viso:										432 709	392 457						0,28
1.2	Išleidžiami nauji nuosavybės vertybiniai popieriai																	
	Iš viso:																	
	Iš viso Akcijos:										432 709	392 457						0,28
2	Obligacijos																	
2.1	Ne nuosavybės vertybiniai popieriai, kuriais prekiaujama reguliuojamose rinkose																	
	Iš viso:																	
2.2	Išleidžiami nauji ne nuosavybės vertybiniai popieriai																	
	Iš viso:																	
	Iš viso Obligacijos:																	-
3	KIS																	

Kodas	Emitento (KIS, kredito įstaigos, banko pavadinimas)	Šalis	ISIN kodas / Priemonės pavadinimas	Valiuta	Kiekis, vnt.	Valdytojas	Bendra nominali vertė, Eur	Investicinis sandoris (pozicija)	Sandorio (pozicijos) vertė	Kita sandorio šalis	Bendra įsigijimo vertė, Eur	Bendra rinkos vertė, Eur	Palūkanų norma, %	Rinka (šaltinis), pagal kurios duomenis nustatyta rinkos vertė (tinklalapio adresas)	KIS tipas	Balsų dalis emitente, %	Išpirkimo / konvertavimo data / terminas	Dalis GA / dalis portfelyje, %
3.1	Kolektyvinių investavimo subjektų, atitinkančių Kolektyvinių investavimo subjektų 61 str. 1d. reikalavimus, vienetai (akcijos)																	
	iShares Core MSCI World UCITS ETF	IE	IE00B4L5Y983	EUR	521 999	BlackRock Asset Management					26 278 501	26 517 549		IS Bloomberg	KIS 3			18,60
	DB X-Trackers MSCI World Index UCITS ETF (DR) EUR	IE	IE00BJOKDQ92	EUR	456 337	DB Platinum Advisors					25 170 923	25 340 394		IS Bloomberg	KIS 3			17,77
	AMUNDI INDEX MSCI UCITS ETF DR	LU	LU1437016972	EUR	330 762	Amundi Asset Management					21 072 505	21 220 367		IS Bloomberg	KIS 3			14,88
	DB X-Trackers MSCI World Index UCITS ETF	LU	LU0274208692	EUR	277 285	DB Platinum Advisors					15 030 858	15 179 135		IS Bloomberg	KIS 3			10,64
	AMUNDI ETF MSCI EMERGING MARKETS UCITS ETF - EUR	LU	LU1681045370	EUR	3 353 908	Amundi Asset Management					14 167 573	13 804 350		IS Bloomberg	KIS 3			9,68
	JOHCM Global Select A EUR	IE	IE00B3DBRP41	EUR	3 486 327	J O Hambro Capital Management Limited					10 215 405	10 396 227		IS Bloomberg	KIS 3			7,29
	Hermes Global Emerging Markets EUR ACC	IE	IE00B3DJ5M15	EUR	2 012 365	Hermes Investment Management Limited					7 898 331	7 693 070		IS Bloomberg	KIS 3			5,39
	SEB Fund 3 - SEB Ethical Global Index Fund	LU	LU0389150375	USD	3 975 486	SEB Investment Management AB					5 454 493	5 492 954		IS Bloomberg	KIS 3			3,85
	Schroder ISF Sustainable Multi-Factor Equity EUR	LU	LU1987118020	EUR	48 100	Schroders Systematic Investments					4 701 947	4 828 018		IS Bloomberg	KIS 3			3,39

Kodas	Emitento (KIS, kredito įstaigos, banko pavadinimas)	Šalis	ISIN kodas / Priemonės pavadinimas	Valiuta	Kiekis, vnt.	Valdytojas	Bendra nominali vertė, Eur	Investicinis sandoris (pozicija)	Sandorio (pozicijos) vertė	Kita sandorio šalis	Bendra įsigijimo vertė, Eur	Bendra rinkos vertė, Eur	Palūkanų norma, %	Rinka (šaltinis), pagal kurios duomenis nustatyta rinkos vertė (tinklalapio adresas)	KIS tipas	Balsų dalis emitente, %	Išpirkimo / konvertavimo data / terminas	Dalis GA / dalis portfelyje, %
	SEB Fund 1 - SEB Global Chance / Risk Fund C EUR	LU	LU0122113094	EUR	2 472 185	SEB Investment Management AB					3 826 942	3 683 556		IS Bloomberg	KIS 3			2,58
	iShares Core MSCI Japan IMI UCITS ETF EUR	IE	IE00B4L5YX21	EUR	40 000	BlackRock Asset Management					1 427 360	1 419 400		IS Bloomberg	KIS 3			1,00
	BaltCap Private Equity Fund II	LU	LTIF009X	EUR	760 180	AS BaltCap					962 001	1 096 466		IS Bloomberg	KIS 7			0,77
	BaltCap Infrastructure Fund UF	EE	LTIF009Y	EUR	482 593	AS BaltCap					471 888	629 088		IS Bloomberg	KIS 7			0,44
	Lyxor MSCI World UCITS ETF - Dist	FR	FR0010315770	EUR	2 914	Lyxor International Asset Management					520 670	554 389		IS Bloomberg	KIS 3			0,39
	BALTIC HORIZON FUND	EE	EE3500110244	EUR	385 009	Northern Horizon Capital AS					504 967	539 013		IS Bloomberg	KIS 5			0,38
	Iš viso:										137 704 363	138 393 976						97,05
3.2	Kitų kolektyvinių investavimo subjektų vienetai																	
	Iš viso:																	
	Iš viso KIS:										137 704 363	138 393 976						97,05
4	Pinigų rinkos priemonės																	
4.1	Pinigų rinkos priemonės, kuriomis prekiaujama reguliuojamose rinkose																	
	Iš viso:																	
4.2	Kitos pinigų rinkos priemonės																	
	Iš viso:																	
	Iš viso Pinigų rinkos priemonės:																	
5	Indėliai kredito įstaigose																	

Kodas	Emitento (KIS, kredito įstaigos, banko pavadinimas)	Šalis	ISIN kodas / Priemonės pavadinimas	Valiuta	Kiekis, vnt.	Valdytojas	Bendra nominali vertė, Eur	Investicinis sandoris (pozicija)	Sandorio (pozicijos) vertė	Kita sandorio šalis	Bendra įsigijimo vertė, Eur	Bendra rinkos vertė, Eur	Palūkanų norma, %	Rinka (šaltinis), pagal kurios duomenis nustatyta rinkos vertė (tinklalapio adresas)	KIS tipas	Balsų dalis emitente, %	Išpirkimo / konvertavimo data / terminas	Dalis GA / dalis portfelyje, %
	Iš viso:																	
	Iš viso Indėliai kredito įstaigose:																	
6	Išvestinės investicinės priemonės																	
6.1	Išvestinės investicinės priemonės, kuriomis prekiaujama reguliuojamose rinkose																	
	Iš viso:																	
6.2	Kitos išvestinės investicinės priemonės																	
	Iš viso:																	
	Iš viso Išvestinės investicinės priemonės:																	
7	Pinigai**																	
	AB SEB bankas	LT		EUR								3 803 752						2,67
	Iš viso:											3 803 752						2,67
	Iš viso Pinigai:											3 803 752						2,67
8	Kitos priemonės, nenumatytos Kolektyvinio investavimo subjektų įstatymo 57 str. 1 d.																	
	Gautinos sumos											1 417 969						0,99
	Mokėtinos sumos											(1 409 025)						(0,99)
	Iš viso:											8 944						0,01

Kodas	Emitento (KIS, kredito įstaigos, banko pavadinimas)	Šalis	ISIN kodas / Priemonės pavadinimas	Valiuta	Kiekis, vnt.	Valdytojas	Bendra nominali vertė, Eur	Investicinis sandoris (pozicija)	Sandorio (pozicijos) vertė	Kita sandorio šalis	Bendra įsigijimo vertė, Eur	Bendra rinkos vertė, Eur	Palūkanų norma, %	Rinka (šaltinis), pagal kurios duomenis nustatyta rinkos vertė (tinklalapio adresas)	KIS tipas	Balsų dalis emitente, %	Išpirkimo / konvertavimo data / terminas	Dalis GA / dalis portfelyje, %
	Iš viso Kitos priemonės, nenumatytos Kolektyvinio investavimo subjektų įstatymo 57 str. 1 d.:																	
9	IŠ VISO:											142 599 129						100,00

* – nurodyti KIS tipą:

KIS 1 – KIS, kurių investavimo strategijoje numatyta iki 100 proc. grynąjų aktyvų investuoti į skolos vertybinius popierius ir (arba) į skolos vertybinius popierius investuojančių KIS išleistus vienetus (akcijas)

KIS 2 – KIS, kurių investavimo strategijoje numatytas mišrus (subalansuotas) investavimas ir (arba) investavimas į mišraus (subalansuoto) investavimo KIS išleistus vienetus (akcijas)

KIS 3 – KIS, kurių investavimo strategijoje numatyta iki 100 proc. grynąjų aktyvų investuoti į nuosavybės vertybinius popierius ir (arba) į nuosavybės vertybinius popierius investuojančių KIS išleistus vienetus (akcijas)

KIS 4 – KIS, kurių investavimo strategijoje numatyta iki 100 proc. grynąjų aktyvų investuoti į pinigų rinkos priemones

KIS 5 – KIS, kurių investavimo strategijoje numatyta iki 100 proc. grynąjų aktyvų investuoti į nekilnojamą turtą ir (arba) į nekilnojamą turtą investuojančių KIS išleistus vienetus (akcijas)

KIS 6 – KIS, kurių investavimo strategija atitinka rizikos draudimo fondų (angl., hedge funds) taikomą strategiją ir (arba) kurie investuoja į rizikos draudimo fondų išleistus vienetus (akcijas)

KIS 7 – kiti KIS

** papildomai parodytos sumos pervestos už VP įsigijimą 608 245 eur.

6 Pastaba. Investicijų paskirstymas pagal investavimo strategiją atitinkančius kriterijus.

Investicijų pasiskirstymas	Ataskaitinio laikotarpio pabaigoje 2019 06 30		Ataskaitinio laikotarpio pabaigoje 2018 12 31	
	Rinkos vertė, Eur	Dalis aktyvuose, %	Rinkos vertė, Eur	Dalis aktyvuose, %
Pagal turto rūšis ir regionus				
Išsivysčiusių šalių akcijos	114 631 989	80,39	-	-
Besivystančių šalių akcijos	21 889 877	15,35	-	-
Pasaulio įmonių obligacijos	-	-	-	-
Išsivysčiusių šalių vyriausybės obligacijos	-	-	-	-
Besivystančių šalių vyriausybės obligacijos	-	-	-	-
Lietuvos Respublikos vyriausybės ir įmonių obligacijos	-	-	-	-
Žaliavos	-	-	-	-
Kitos alternatyvios investicijos	2 264 567	1,59	-	-
Išvestinės finansinės priemonės	-	-	-	-
Pinigų rinkos priemonės	3 812 696	2,67	-	-
Iš viso:	142 599 129	100,00	-	-

7 Pastaba. Investicijų, kurios apskaitoje nebuvo įvertintos tikrąja verte, pardavimo rezultatai (pelnas ir nuostoliai).

Investicijų, kurios apskaitoje nebuvo įvertintos tikrąja verte nebuvo.

8 Pastaba. Išvestinės finansinės priemonės ar jų grupės pagal 26-ąjį verslo apskaitos standartą „Išvestinės finansinės priemonės“.

2019 m. birželio 30 d. ateities sandorių nebuvo.

9 Pastaba. Atlyginimo tarpininkams sąnaudos.**2019 m. birželio 30 d.**

Tarpininko pavadinimas	Sumokėti mokesčiai, Eur	Ar susijęs su valdymo įmone
AB SEB bankas	3 745	Taip
Skandinaviska Enskilda Banken AB	-	Taip
Iš viso:*	3 745	

* nurodyti mokesčiai nemažina pensijų fondo grynųjų aktyvų vertės. Bendrovė perveda nurodytus mokesčius į fondo sąskaitą.

10 Pastaba. Dalyviams apskaičiuoti ir (ar) išmokėti dividendai ar kitos išmokos, kurias išmokėjus vienetų skaičius nesikeičia.

Pensijų fondas dividendų nemoka.

11 Pastaba. Pasiskolintos ir paskolintos lėšos.

2019 m. birželio 30 d. fondas skolintų lėšų neturėjo.

12 Pastaba. Trečiosios šalies įsipareigojimai garantuoti subjekto pajamingumo dydį.

Įsipareigojimų nebuvo.

13 Pastaba. Sandorių su susijusiais asmenimis (valdymo įmone, tos pačios valdymo įmonės subjektais ir pan.) ataskaitinio ir praėjusio ataskaitinio laikotarpių sumos, suskirstytos į grupes, kita reikšminga informacija pagal 30-ąjį verslo apskaitos standartą „Susiję asmenys“.

Rodikliai	Per laikotarpį		Likutis datai	
	2019 01 01 - 2019 06 30	2018 01 01 - 2018 06 30	2019 06 30	2018 06 30
AB SEB bankas				
Pinigai laikomi banke	Žr. 5 pastaba	Žr. 5 pastaba	Žr. 5 pastaba	Žr. 5 pastaba
Komisinis mokestis už sandorius	Žr. 9 pastaba	Žr. 9 pastaba	-	-
UAB SEB investicijų valdymas				
Atskaitymai nuo įmokų	-	-	-	-
Atskaitymai nuo turto vertės	241 957	-	94 300	-
Už pensijų kaupimo bendrovės keitimą	1 519	-	630	-
Skandinaviska Enskilda Banken AB				
Komisinis mokestis už sandorius	Žr. 9 pastaba	Žr. 9 pastaba	-	-
Valdymo mokesčio į investuojamus fondus nuolaida	10 702	-	-	-
Investicijos į SEB grupės valdomus fondus	Žr. 5 pastaba	Žr. 5 pastaba	Žr. 5 pastaba	Žr. 5 pastaba
Pinigai laikomi banke	Žr. 5 pastaba	Žr. 5 pastaba	Žr. 5 pastaba	Žr. 5 pastaba

14 Pastaba. Reikšmingas apskaitinių įvertinimų, jeigu tokių buvo, pakeitimo poveikis ar pateiktos lyginamosios informacijos koregavimas dėl apskaitos politikos keitimo ar dėl klaidų taisymo pagal 7-ąjį verslo apskaitos standartą „Apskaitos politikos, apskaitinių įvertinimų keitimas ir klaidų taisymas“.

Reikšmingų apskaitinių įvertinimų pakeitimo nebuvo.

15 Pastaba. Trumpas reikšmingų pobalansinių įvykių, kurių neatskleidimas gali turėti reikšmingos įtakos įmonės finansinių ataskaitų vartotojų galimybei priimti sprendimus, apibūdinimas pagal 19-ąjį verslo apskaitos standartą „Atidėjiniai“, neapibrėžtieji įsipareigojimai ir turtas bei pobalansiniai įvykiai“.

Pobalansinių įvykių nebuvo.

16 Pastaba. Po grynujų aktyvų skaičiavimo datos įvykę reikšmingi turto ir įsipareigojimų pokyčiai, neįtraukti į grynujų aktyvų vertę.

Turto ir įsipareigojimų pokyčių neįtrauktų į grynujų aktyvų vertę nebuvo.

17 Pastaba. Kita reikšminga informacija apie kolektyvinio investavimo subjekto ar pensijų fondo finansinę būklę, veiksniai ir aplinkybės, turėję įtakos subjekto turtui ar įsipareigojimams pagal 18-ąjį verslo apskaitos standartą „Finansinis turtas ir finansiniai įsipareigojimai“ ir kitus verslo apskaitos standartus.

Nebuvo.

VII. INFORMACIJA APIE PENSIJŲ FONDO DALYVIUS

-

VIII. Išoriniai pinigų srautai

18. Per ataskaitinį laikotarpį faktiškai gautos lėšos:

Bendra gautų lėšų suma, Eur*		148 266 874
	iš Valstybinio socialinio draudimo fondo	4 166 982
Periodinės įmokos į pensijų fondą	paties dalyvio įmokėtos lėšos	1 409
	darbdavių ir kitų trečiųjų asmenų įmokėtos lėšos (pildoma tik papildomo savanoriško pensijų kaupimo pensijų fondo atveju)	-
	Valstybinio socialinio draudimo fondo sumokėti delspinigiai	-
Iš garantijų rezervo sumokėtos lėšos		-
Iš kitų pensijų fondų pervestos lėšos	iš tos pačios pensijų kaupimo bendrovės	192 961
	iš kitos pensijų kaupimo bendrovės	7 643 899
Kitos gautos lėšos (nurodyti šaltinį ir gautų lėšų sumą), iš viso		136 261 623
	1. Pensijų reformos metu iš kitų fondų gautos lėšos	136 258 496
	2. Kompensacinė įmoka iš SEB banko lėšų	3 127

*Bendra gautų lėšų suma nuo grynujų aktyvų pokyčių ataskaitos II.1 ir II.2 sumos bei 3 pastaboje nurodytos gautos sumos skiriasi dėl vienetų konvertuotų atgal į fondą per 20 544 eurus.

19. Išmokėtos lėšos.

Bendra išmokėtų lėšų suma, Eur		6 125 553
Pensijų išmokos	vienkartinės išmokos dalyviams	-
	periodinės išmokos dalyviams	-
	išmokos anuiteto įsigijimui	-
Į kitus pensijų fondus pervestos lėšos	valdomus tos pačios pensijų kaupimo bendrovės	178 229
	valdomus kitos pensijų kaupimo bendrovės	3 785 315
Išstojusiems dalyviams išmokėtos lėšos (pildoma tik papildomo savanoriško kaupimo pensijų fondų atveju)		-
Paveldėtojams išmokėtos lėšos		-
Kitais pagrindais išmokėtos lėšos (nurodyti šaltinį ir išmokėtų lėšų sumą), iš viso		2 162 009
	1. Pensijų reformos metu klientų lėšos pervestos į SODRĄ	2 161 999
	2. Gražinta kliento įmoka nutraukus sutartį lengvatinėmis sąlygomis	10

IX. Informacija apie garantijų rezervą

20. Jei pensijų fondo taisyklėse yra įsipareigojimas garantuoti tam tikrą pajamingumą, nurodyti garantuojamo pajamingumo dydį, per ataskaitinį laikotarpį į garantinį rezervą įmokėtų įmokų sumą, pateikti jo investicinių priemonių portfelį, jei buvo panaudotas, nurodyti panaudojimo priežastis, panaudotą sumą, rezervo dydį ataskaitinio laikotarpio pabaigoje ir kitą svarbią informaciją.

-

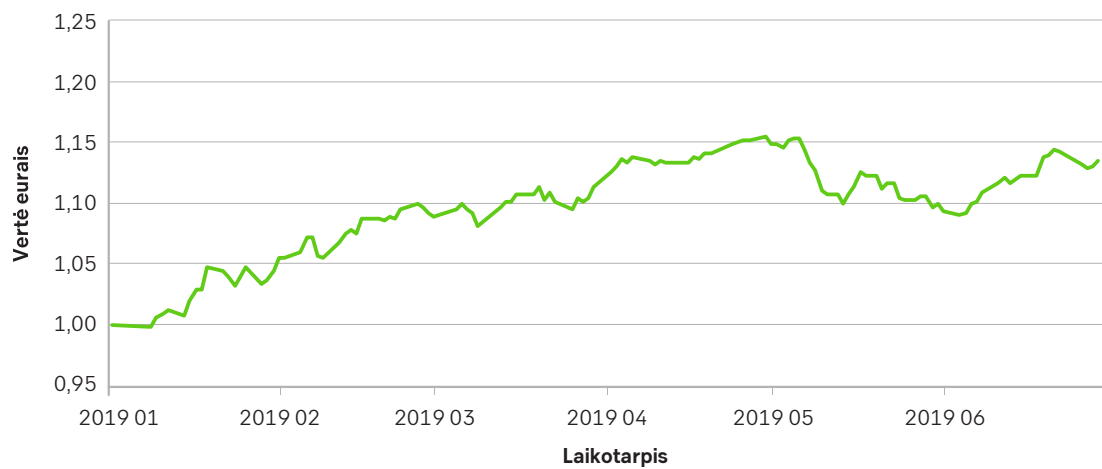
X. Informacija apie pensijų fondo reikmėms pasiskolintas lėšas

21. Pensijų fondo reikmėms pasiskolintos lėšos ataskaitinio laikotarpio pabaigoje.
(Žr. 17.3. punktas, 11 Pastaba)

XI. Kita informacija

22. Paaiškinimai, komentarai, iliustruojamoji grafinė medžiaga ir kita svarbi informacija apie pensijų fondo veiklą, kad būtų galima tinkamai įvertinti fondo veiklos pokyčius ir rezultatus.

Viso laikotarpio vieneto vertė eurais



XII. Atsakingi asmenys

23. Konsultantų, kurių paslaugomis buvo naudotasi rengiant ataskaitą (finansų maklerio įmonės, auditoriai, kt.), vardai, pavardės (juridinių asmenų pavadinimai), adresai, leidimo verstis atitinkama veikla pavadinimas ir numeris.

-

24. Ataskaitą parengusių asmenų vardai, pavardės, pareigos, darbovietė (jeigu ataskaitą rengę asmenys nėra bendrovės darbuotojai).

-

25. Valdymo įmonės administracijos vadovo, vyriausiojo finansininko, ataskaitą rengusių asmenų ir konsultantų patvirtinimas, kad joje pateikta informacija teisinga ir nėra nutylėtų faktų, galinčių daryti esminę įtaką pensijų fondo veiklos rezultatų vertinimui.

-

26. Asmenys, atsakingi už ataskaitoje pateiktą informaciją:

26.1. už ataskaitą atsakingi įmonės valdymo organų nariai, darbuotojai ir administracijos vadovas (nurodyti vardus, pavardes, telefonų ir faksų numerius, el. pašto adresus)

Tadas Peciukevičius,

generalinis direktorius,
tel. (8 5) 268 1528, faks. (8 5) 268 1575,
el. paštas info@seb.lt

Airidas Kuzminskas,

vyriausiasis buhalteris,
tel. (8 5) 268 1528, faks. (8 5) 268 1575
el. paštas info@seb.lt

26.2. jeigu ataskaitą rengia konsultantai arba ji rengiama padedant konsultantams, nurodyti konsultantų vardus, pavardes, telefonų ir faksų numerius, el. pašto adresus (jeigu konsultantas yra juridinis asmuo, nurodyti jo pavadinimą, telefonų ir faksų numerius, el. pašto adresą bei konsultanto atstovo(-ų) vardą, pavardę); pažymėti, kokias konkrečias dalis rengė konsultantai arba kokios dalys parengtos jiems padedant, ir nurodyti konsultantų atsakomybės ribas

-