

2019 m. birželio 30 d.

2019 metų sausio – birželio mėnesių ataskaita

SEB pensija 1996-2002

Turinys

I. Bendroji informacija	3
II. Grynujų aktyvų, apskaitos vienetų skaičius ir vertė	3
III. Atskaitymai iš pensijų turto	3
IV. Informacija apie pensijų fondo investicinių priemonių portfelį	4
V. Pensijų fondo lyginamasis indeksas, investicijų grąža ir rizikos rodikliai	4
VI. Pensijų fondo finansinė būklė	5
VII. Informacija apie pensijų fondo dalyvius	17
VIII. Išoriniai pinigų srautai	18
IX. Informacija apie garantijų rezervą	18
X. Informacija apie pensijų fondo reikmėms pasiskolintas lėšas	18
XI. Kita informacija	19
XII. Atsakingi asmenys	20

I. Bendroji informacija

1. Pensijų fondo pavadinimas, visas pensijų fondo taisyklių, pagal kurias jis veikia, pavadinimas, Vertybinių popierių komisijos ar Lietuvos banko pensijų fondo taisyklėms suteiktas numeris.

(Žr. 17.3. punktas, Bendroji informacija)

2. Ataskaitinis laikotarpis, už kurį pateikta ataskaita — 2019 metų sausio – birželio mėnesių ataskaita.

3. Duomenys apie valdymo įmonę.

(Žr. 17.3. punktas, Bendroji informacija)

4. Depozitoriumo pavadinimas, kodas, adresas, telefono ir fakso numeriai.

(Žr. 17.3. punktas, Bendroji informacija)

II. Grynųjų aktyvų, apskaitos vienetų skaičius ir vertė

5. Nurodyti grynųjų aktyvų, apskaitos vienetų skaičių ir vertę.

(Žr. 17.3. punktas, 2 Pastaba)

6. Nurodyti per ataskaitinį laikotarpį konvertuotų apskaitos vienetų skaičių bei bendras konvertavimo sumas.

(Žr. 17.3. punktas, 3 Pastaba)

III. Atskaitymai iš pensijų turto

7. Atskaitymai iš valstybinio socialinio draudimo įmokos dalies kaupimo pensijų fondo pensijų turto (jei per ataskaitinį laikotarpį keitėsi atskaitymų dydis, atskirai pateikti sumas pagal kiekvieną dydį).

Atskaitymai	Taisyklėse numatyti maksimalūs dydžiai, %	Faktiškai taikomi atskaitymų dydžiai, %	Per ataskaitinį laikotarpį priskaičiuota atskaitymų suma, Eur
Nuo įmokų	-	-	-
Nuo turto vertės	0,8	0,8	7 745
Už keitimą	-	-	-
fondo keitimas toje pačioje bendrovėje daugiau kaip kartą per metus	0,05	-	-
pensijų kaupimo bendrovės keitimas kartą per metus	0,05	0,05	58
pensijų kaupimo bendrovės keitimas daugiau kaip kartą per metus	0,05	-	-
Iš viso:			7 803
BAR, %*			-
Sąlyginis BIK ir (arba) tikėtinas sąlyginis BIK, %*			-
PAR (portfolio apyvartumo rodiklis)*			-

* rodikliai pateikiami tik metų ataskaitoje.

8. Mokėjimai tarpininkams (nurodyti konkrečius tarpininkus ir jiems sumokėtas sumas, suteiktas paslaugas).

Pažymėti, kurie tarpininkai susiję su fondo valdymo įmone.

(Žr. 17.3. punktas, 9 Pastaba)

9. Informacija apie visus susitarimus dėl mokėjimų pasidalijimo, taip pat apie paslėptuosius komisinius (jų teikėjas, vertė, suteiktų prekių ir (ar) paslaugų pobūdis ir kt.).

-

10. Pateikti konkretų pavyzdį, iliustruojantį atskaitymų įtaką galutinei dalyviui tenkančiai investicijų grąžai (pateikti tik metų ataskaitoje). Pavyzdyje pateikti skaičiavimus, kiek būtų atskaityta (eurais) nuo pensijų fondo dalyvio įmokų esant dabartiniam atskaitymų dydžiui ir kokią sumą jis atgautų po 1, 3, 5, 10 metų, jei būtų investuota 3 000 Eur, o metinė investicijų grąža – 5 proc.

-

IV. Informacija apie pensijų fondo investicinių priemonių portfelį

11. Ataskaitinio laikotarpio pabaigos investicinių priemonių portfelio sudėtis.

(Žr. 17.3. punktas, 5 Pastaba)

12. Per ataskaitinį laikotarpį įvykdyti išvestinių finansinių priemonių sandoriai, išskyrus tuos, kurie nurodyti šio priedo 11 punkte (pagal išvestinių finansinių priemonių rūšis nurodyti sandorių vertes, išvestinių finansinių priemonių panaudojimo tikslus (valiutų keitimo, palūkanų normos, susiję su nuosavybe, ir kt.), taip pat sandorius reguliuojamose rinkose ir šalių tarpusavio sandorius bei kitą svarbią informaciją).

-

13. Aprašyti šio priedo 11 punkte nurodytų išvestinių finansinių priemonių rūšis, su jomis susijusią riziką, kiekybines ribas ir metodus, kuriais vertinama su išvestinių finansinių priemonių sandoriais susijusi pensijų fondo rizika, ir nurodyti, kaip išvestinė finansinė priemonė gali apsaugoti investicinių priemonių sandorį (investicinių priemonių poziciją) nuo rizikos.

(Žr. 17.3. punktas, 8 Pastaba)

14. Pagal sandorius dėl išvestinių finansinių priemonių prisiimta rizikos apimtis ataskaitinio laikotarpio pabaigoje (atskirai nurodyti sumas pagal skirtingas įsigytų išvestinių finansinių priemonių kategorijas).

-

15. Pateikti analizę, kaip turimas investicinių priemonių portfelis atitinka (neatitinka) pensijų fondo investavimo strategiją (investicijų kryptis, investicijų specializaciją, geografinę zoną ir pan.).

Ataskaitiniu laikotarpiu fondo investicijų portfelis atitiko patvirtintą investicijų strategiją. Į rizikingus aktyvus investuota 97,0 proc. turto (numatyta 98 proc.), į mažiau rizikingus aktyvus investuota 3,0 proc. (numatyta 2 proc.).

16. Nurodyti veiksnius, per ataskaitinį laikotarpį turėjusius didžiausią įtaką investicinių priemonių portfelio struktūros ir jo vertės pokyčiams.

Ataskaitiniu laikotarpiu fondo investicijų portfelio vertės pokyčiams didžiausią įtaką turėjo:

- Ekonomikos augimo tempas pasaulyje šiemet sulėtėjo, tačiau ir toliau buvo gana didelis. Dėl to toliau augo daugelio įmonių pajamos ir pelnas. Tai lėmė didesnes įmonių akcijų kainas ir turėjo teigiamą įtaką fondo vieneto vertei;
- Aprimus JAV ir Kinijos prekybos konfliktui metų pradžioje padidėjo investuotojų noras rizikuoti, todėl didėjo ir rizikingų investicijų, visų pirma akcijų, kainos. Tai turėjo teigiamą įtaką fondo vieneto vertei;
- Padidėdavusi įtampa dėl JAV ir Kinijos prekybos konflikto išaugindavo įtampą rinkose ir tai lėmė rizikingų investicijų, visų pirma akcijų, kainų kritimą. Tai turėjo neigiamą įtaką fondo vieneto vertei.

V. Pensijų fondo lyginamasis indeksas, investicijų grąža ir rizikos rodikliai

-

VI. Pensijų fondo finansinė būklė

17. Pateikti šias pensijų fondo finansines ataskaitas, parengtas vadovaujantis Lietuvos Respublikos įstatymų ir teisės aktų reikalavimais:

17.1. grynųjų aktyvų ataskaitą;

GRYNUJŲ AKTYVŲ ATASKAITA (EUR)


2019 m. birželio 30 d.

Eil. nr.	Straipsniai	Pastabos Nr.	2019 06 30	2018 12 31
A.	TURTAS		4 770 245	
I.	PINIGAI	5	154 838	
II.	TERMINUOTIEJI INDĖLIAI		-	
III.	PINIGŲ RINKOS PRIEMONĖS		-	
III.1.	Valstybės išdo vekseliai		-	
III.2.	Kitos pinigų rinkos priemonės		-	
IV.	PERLEIDŽIAMIEJI VERTYBINIAI POPIERIAI	4, 5, 6	4 593 262	
IV.1.	Ne nuosavybės vertybiniai popieriai		-	
IV.1.1.	Vyriausybės ir centrinių bankų arba jų garantuoti ne nuosavybės vertybiniai popieriai		-	
IV.1.2.	Kiti ne nuosavybės vertybiniai popieriai		-	
IV.2.	Nuosavybės vertybiniai popieriai		11 072	
IV.3.	Kitų kolektyvinio investavimo subjektų investiciniai vienetai ir akcijos		4 582 190	
V.	SUMOKĖTI AVANSAI		16 435	
VI.	GAUTINOS SUMOS	5	5 710	
VI.1.	Investicijų pardavimo sandorių gautinos sumos		-	
VI.2.	Kitos gautinos sumos		5 710	
VII.	INVESTICINIS IR KITAS TURTAS	5,8	-	
VII.1.	Investicinis turtas		-	
VII.2.	Išvestinės finansinės priemonės	8	-	
VII.3.	Kitas turtas		-	
B.	ĮSIPAREIGOJIMAI	5, 8	35 049	
I.	Mokėtinos sumos		35 049	
I.1.	Už finansinį ir investicinį turtą mokėtinos sumos		-	
I.2.	Valdymo įmonei ir depozitoriumui mokėtinos sumos		3 087	
I.3.	Kitos mokėtinos sumos		31 962	
II.	Sukauptos sąnaudos		-	
III.	Finansinės skolos kredito įstaigoms		-	
IV.	Įsipareigojimai pagal išvestinių finansinių priemonių sutartis	8	-	
V.	Kiti įsipareigojimai		-	
C.	GRYNIIEJI AKTYVAI	2	4 735 196	

7 – 17 puslapiuose pateiktas aiškinamasis raštas yra neatskiriama šių finansinių ataskaitų dalis.

Šias finansines ataskaitas 2019 m. rugpjūčio 29 d. pasirašė:

Tadas Peciukevičius,
generalinis direktorius,



Airidas Kuzminskas,
vyriausiasis buhalteris,



17.2. grynujų aktyvų pokyčių ataskaitą;


GRYNUJŲ AKTYVŲ POKYČIŲ ATASKAITA (EUR) 2019 m. birželio 30 d.

Eil. nr.	Straipsniai	Pastabos Nr.	2019 01 01 - 2019 06 30	2018 01 01 - 2018 06 30
I.	GRYNUJŲ AKTYVŲ VERTĖ ATASKAITINIO LAIKOTARPIO PRADŽIOJE		-	
II.	GRYNUJŲ AKTYVŲ VERTĖS PADIDĖJIMAS		4 994 106	
II.1.	Dalyvių įmokos į fondą	3	416 427	
II.2.	Iš kitų fondų gautos sumos	3	4 513 741	
II.3.	Garantinės įmokos		-	
II.4.	Investicinės pajamos		1 026	
II.4.1.	Palūkanų pajamos		-	
II.4.2.	Dividendai		1 026	
II.4.3.	Nuomos pajamos		-	
II.5.	Pelnas dėl investicijų vertės pasikeitimo ir pardavimo	4	61 308	
II.6.	Pelnas dėl užsienio valiutos kursų pokyčio		-	
II.7.	Išvestinių finansinių priemonių pelnas		-	
II.8.	Kitas grynujų aktyvų vertės padidėjimas		1 604	
	PADIDĖJO IŠ VISO:		4 994 106	
III.	GRYNUJŲ AKTYVŲ VERTĖS SUMAŽĖJIMAS		258 910	
III.1.	Išmokos fondo dalyviams	3	75 813	
III.2.	Išmokos kitiems fondams	3	156 901	
III.3.	Nuostoliai dėl investicijų vertės pasikeitimo ir pardavimo	4	18 392	
III.4.	Nuostoliai dėl užsienio valiutos kursų pokyčio		-	
III.5.	Išvestinių finansinių priemonių sandorių nuostoliai		-	
III.6.	Valdymo sąnaudos:		7 804	
III.6.1.	Atlyginimas valdymo įmonei		7 804	
III.6.2.	Atlyginimas depozitoriumui		-	
III.6.3.	Atlyginimas tarpininkams		-	
III.6.4.	Audito sąnaudos		-	
III.6.5.	Palūkanų sąnaudos		-	
III.6.6.	Kitos sąnaudos		-	
III.7.	Kitas grynujų aktyvų vertės sumažėjimas		-	
III.8.	Sąnaudų kompensavimas (-)		-	
	SUMAŽĖJO IŠ VISO:		258 910	
IV.	Grynujų aktyvų vertės pokytis		4 735 196	
V.	Pelno paskirstymas		-	
VI.	GRYNUJŲ AKTYVŲ VERTĖ ATASKAITINIO LAIKOTARPIO PABAIGOJE	2	4 735 196	


7 – 17 puslapiuose pateiktas aiškinamasis raštas yra neatskiriama šių finansinių ataskaitų dalis.

Šias finansines ataskaitas 2019 m. rugpjūčio 29 d. pasirašė:

Tadas Peciukevičius,
generalinis direktorius,



Airidas Kuzminskas,
vyriausiasis buhalteris,



AIŠKINAMASIS RAŠTAS

Bendroji informacija

Standartines tikslinės pensijų fondų dalyvių grupės pensijų fondo taisyklės, kurios taikomos SEB pensija 1996-2002 tikslinės grupės pensijų kaupimo fondui (toliau – Fondas), patvirtino Lietuvos banko valdyba 2018 m. rugsėjo 19 d.

Fondą valdo UAB „SEB investicijų valdymas“ (toliau – Bendrovė), įsteigta ir įregistruota 2000 m. gegužės 3 d., įmonės kodas 125277981. 2003 m. rugpjūčio 28 d. Lietuvos Respublikos vertybinių popierių komisijos sprendimu bendrovei išduota valdymo įmonės, veikiančios pagal Lietuvos Respublikos kolektyvinio investavimo subjektų įstatymą, veiklos licencija Nr. VĮK – 001. Duomenys apie bendrovę kaupiami juridinių asmenų registre. Buveinės adresas Gedimino pr. 12, Vilnius, adresas korespondencijai J. Balčikonio g.3, Vilnius. Kontaktinė informacija:

Telefono numeris (8 5) 268 1528

Fakso numeris (8 5) 268 1575

El. paštas info@seb.lt

Interneto adresas www.seb.lt

Fondų valdytojai: Ignas Pliuškys, Paulius Kabelis.

Fondo depozitoriumas yra AB SEB bankas, įmonės kodas 112021238, buveinės adresas Gedimino pr. 12, LT-03111 Vilnius, veikiantis pagal Lietuvos banko išduotą licenciją Nr. 2.

Fondo auditą atlieka UAB Ernst & Young Baltic, įmonės kodas 110878442, buveinės adresas Subačiaus g. 7, Vilnius.

Apskaitos principai

Finansinės ataskaitos parengtos vadovaujantis Verslo apskaitos standartais bei kitais Lietuvos Respublikoje finansinę apskaitą reglamentuojančiais teisės aktais.

Finansinės ataskaitos parengtos remiantis veiklos tęstinumo principu ir prielaida, kad Fondas artimiausioje ateityje galės tęsti savo veiklą.

Fondo apskaita tvarkoma atskirai nuo Bendrovės ir kitų jos valdomų pensijų fondų apskaitos pagal patvirtintą sąskaitų planą.

Finansiniai Fondo metai sutampa su kalendoriniais metais.

Sumos šiose finansinėse ataskaitose pateiktos valiuta, cirkuliuojančia ekonominėje aplinkoje, kurioje veikia Fondas - eurai (EUR).

Toliau yra išdėstyti svarbiausi apskaitos principai, kuriais buvo vadovautasi rengiant šias finansines ataskaitas.

(a) Finansinės rizikos valdymo politika

Su Fondo investicijomis yra susijusi ši rizika:

1. palūkanų normų rizika. Investavimo objektai, kaip ir daugelis skolos vertybinių popierių (toliau - VP), susiję su rizika, kad VP vertė gali sumažėti ar padidėti dėl pasikeitusių palūkanų normų, t. y. investicijų vertė mažėja didėjant palūkanų normoms, ir atvirkščiai, investicijų vertė didėja, kai palūkanų normos mažėja. Valdydama šią riziką, bendrovė gali naudoti išvestines finansines priemones ir keisti vidutinę fondo obligacijų finansinę trukmę;
2. rinkų ir kredito rizika. Nors konkretūs VP gali suteikti galimybę gauti didesnę investicijų grąžą negu visa rinka ar susijęs rinkos segmentas, visos rinkos vertė gali sumažėti ar padidėti dėl besikeičiančių palūkanų normų, naujo priežiūros institucijų nustatyto reglamentavimo, pasikeitusių ekonomikos sąlygų. VP kreditingumo kokybė priklauso nuo emitento sugebėjimo laiku mokėti palūkanas ir suėjus terminui išpirkti emisiją. Kuo mažesnis emitentui suteiktas kredito reitingas, tuo didesnė rizika, kad emitentas neįvykdys savo įsipareigojimų fondo dalyviams. VP kreditingumo rizika taip pat priklauso ir nuo banko, laiduojančio už konkrečius skolos VP, finansinio pajėgumo. Valdydama šią riziką, bendrovė gali naudoti išvestines finansines priemones, kurių vertė kinta kartu su emitento kreditingumo kokybe;
3. VP pasirinkimo rizika. Nors fondo turtas investuojamas į fiksuoto pajamingumo VP, kurių vertė paprastai kinta nedaug, išlieka rizika, kad įsigytų VP kaina gali skirtis nuo prognozuotos kainos. Bendrovė valdo VP pasirinkimo riziką laikydamasi nustatytų fondo investicijų portfelio diversifikavimo reikalavimų;
4. valiutų kursų svyravimų rizika. Jei investuojama į VP užsienio valiuta, tai, keičiantis valiutos, kuria investuota, kursui euro atžvilgiu, kinta ir investicijų vertė. Bendrovė, valdydama valiutų kursų svyravimo riziką, turi teisę naudoti išvestines finansines priemones;

5. infliacijos / perkamosios galios rizika. Infliacijos tempams spartėjant, skolos VP atkarpų ir pagrindinės sumos perkamoji vertė ir kaina paprastai mažėja. Bendrovė gali valdyti šią riziką naudodama išvestines finansines priemones, kurių vertė kinta kartu su infliacijos augimo pokyčiu, gali investuoti į obligacijas, kurių vertė yra susijusi su infliacijos tempais ir keisti vidutinę fondo obligacijų finansinę trukmę.

Fondo investicijos nėra garantuojamos Indėlių draudimo fondo ar kitos valstybinės garantijų ar draudimo agentūros. Nors bendrovė, taikydama rizikos valdymo priemones, sieks išvengti didelio fondo grynųjų aktyvų ir apskaitos vieneto vertės svyravimo, dalyviams išlieka laikino sąskaitose kaupiamo turto dalinio sumažėjimo rizika.

(b) Turto padidėjimo ir sumažėjimo traukimo į apskaitą principai

Į pinigų ir pinigų ekvivalentų sąskaitą traukiama banko sąskaitoje padidėjusi pinigų suma ar įsigyjamų pinigų ekvivalentų vertė. Atitinkamai traukiama į apskaitą šios sąskaitos sumažėjusi vertė.

Investicinių priemonių pardavimo savikainos nurašymui taikomas svartinio vidurkio metodas. Svertinio vidurkio metodo esmė yra ta, kad išleistos atsargos įvertinamos vidutine įsigijimo savikaina. Savikaina nustatoma pagal svartinio vidurkio metodo taikymo pradžioje buvusį ir per laikotarpį gautų konkrečių atsargų savikainos svartinį vidurkį.

Padidėjusi VP vertės dalis traukiama į apskaitą, kai įsigyjami VP, jei sumokėta iš anksto, į apskaitą traukiama avansu sumokėta padidėjusi vertės dalis. Vėliau vertės padidėjusi dalis traukiama į apskaitą, kai padidėja VP vertė. Atitinkamai VP sumažėjusi vertės dalis traukiama į apskaitą juos pardavus, emitentui išpirkus VP, sumažėjus VP vertei. VP įtraukimo į apskaitą (arba apskaitos nutraukimo) diena yra perkamo turto gavimo (arba parduodamo turto perleidimo) diena.

Išvestinės finansinės priemonės grynųjų aktyvų ataskaitoje parodomas kaip turtas, jeigu tikroji vertė yra teigiama, arba kaip įsipareigojimas, jeigu tikroji vertė neigiama. Išvestinių finansinių priemonių vertės padidėjusi dalis yra traukiama į išvestinių finansinių priemonių pelną, o vertės sumažėjusi dalis į išvestinių finansinių priemonių sandorių nuostolius.

(c) Grynųjų aktyvų vertės ir vieneto vertės apskaičiavimo principai

Apskaičiuojant fondo grynųjų aktyvų vertę (toliau – GAV), atskirai apskaičiuojama fondo turto vertė ir įsipareigojimų vertė.

Apskaičiuoto turto ir apskaičiuotos įsipareigojimų vertės skirtumas lygus GAV.

Turto ir įsipareigojimų tikroji vertė lygi GAV, už kurią labiausiai tikėtina šiuos aktyvus parduoti.

Apskaičiuojant GAV užsienio valiuta, turto ir įsipareigojimų vertė nustatoma pagal Lietuvos banko skelbiamą oficialų tos valiutos ir euro buhalterinį kursą, galiojantį vertinimo dieną.

Turto ar įsipareigojimų tikroji vertė nustatoma kiekvieną darbo dieną laikantis šių patikimumo lygių:

1. Tikroji vertė turi būti nustatoma pagal aktyviojoje rinkoje skelbiamas to turto ar įsipareigojimo kainas.
2. Jeigu aktyviojoje rinkoje to turto ar įsipareigojimo kainos neskelbiamos, tikroji vertė nustatoma pagal šioje ar kitoje rinkoje skelbiamas panašaus turto kainas ar kitus aktyviosios rinkos rodiklius arba apskaičiuojama remiantis šiais rodikliais.
3. Jeigu tikrosios vertės neįmanoma patikimai nustatyti pagal aukščiau išvardintus punktus, rinkose neprekiuojamo turto ar įsipareigojimo tikroji vertė nustatoma pagal kitokius ekonominius rodiklius ar informaciją.

Fondo turto ir įsipareigojimų vertės pasikeitimas pripažįstamas grynųjų aktyvų padidėjimu ar sumažėjimu ir parodomas grynųjų aktyvų pokyčio ataskaitoje.

Fondo apskaitos vienetai išreiškia dalyviui priklausančią turto dalį fonde.

Apskaitos vienetai skaidomi į dalis iki keturių skaičių po kablelio tikslumu, kuris apvalinamas pagal matematinės apvalinimo taisykles.

Apskaitos vieneto (jo dalių) vertė nustatoma keturių skaičių po kablelio tikslumu ir apvalinama pagal matematinės apvalinimo taisykles.

Bendra visų fondo apskaitos vieneto vertė visada yra lygi fondo GAV.

Pradinė fondo vieneto vertė - 1 Eur (vienas euras).

Fondo vieneto vertė nustatoma padalijus fondo GAV, nustatytą apskaičiavimo dieną, iš bendro fondo vieneto skaičiaus.

Nustačius klaidą, apskaičiuojama esamiems ir buvusiems dalyviams permokėta ar išmokėta per maža suma. Buvusiems dalyviams kompensuojamų nuostolių, susidariusių dėl klaidos, suma registruojama subjekto įsipareigojimuose.

(d) Pinigų ekvivalentai

Pinigų ekvivalentams priskiriamos trumpalaikės (iki trijų mėnesių) likvidžios investicijos, kurios gali būti greitai iškeičiamos į pinigų sumas ir kurių vertės pasikeitimo rizika yra nereikšminga.

(e) Finansinis turtas

Finansinis turtas apima pinigus ir pinigų ekvivalentus, gautinas sumas bei vertybinius popierius.

Finansinis turtas apskaitoje registruojamas tada, kai Bendrovė gauna arba pagal sutartį įgyja teisę gauti pinigus ar kitą finansinį turtą.

Gautinos sumos vertinamos įsigijimo savikaina, atėmus nuostolį dėl nuvertėjimo. Pinigai ir pinigų ekvivalentai vertinami įsigijimo savikaina. VP į apskaitą traukiami įsigijimo savikaina, vėliau - tikrąja verte.

(f) Finansiniai įsipareigojimai

Finansiniai įsipareigojimai apima mokėtinas sumas už gautas paslaugas bei įsipareigojimus kredito įstaigoms.

Finansiniai įsipareigojimai apskaitoje registruojami tada, kai Fondas prisiima įsipareigojimą sumokėti pinigus ar atsiskaityti kitu finansiniu turtu.

Mokėtinos sumos už paslaugas vertinamos įsigijimo savikaina. Įsipareigojimai kredito įstaigoms pradinio pripažinimo metu vertinami įsigijimo savikaina, o vėliau - amortizuota savikaina.

(g) Išvestinės finansinės priemonės

Iš išvestinės finansinės priemonės atsirandantis finansinis turtas ir finansiniai įsipareigojimai registruojami apskaitoje, kai pagal sutartį įgyjama teisė gauti turtą arba prievolę vykdyti įsipareigojimą.

Iš išvestinės finansinės priemonės atsirandantis finansinis turtas ir finansinis įsipareigojimas pirmą kartą apskaitoje registruojamas įsigijimo savikaina, vėliau - tikrąja verte.

Kita informacija

Informacija apie investavimo, finansinės rizikos valdymo politiką, investicijų portfelio struktūrą ir atskaitymų valdymo įmonei ir depozitoriumui taisyklės pateikiamos www.seb.lt.

1 Pastaba. Reikšmingos finansinių ataskaitų sumos ir jų pasikeitimo priežastys.

Reikšmingų pasikeitimų finansinių ataskaitų sumose nebuvo.

2 Pastaba. Grynųjų aktyvų vertė, vienetų skaičius ir vertė ataskaitinio laikotarpio pradžioje ir pabaigoje, prieš metus, prieš dvejus metus. Kai vienetai yra skirtingų klasių, duomenys pateikiami pagal klases.

	Ataskaitinio laikotarpio pradžioje (2018 12 31)	Ataskaitinio laikotarpio pabaigoje (2019 06 30)*	Prieš metus (2018 06 30)	Prieš dvejus metus (2017 06 30)
Grynųjų aktyvų vertė, Eur	-	4 735 196	-	-
Apskaitos vieneto vertė, Eur	-	1,1429	-	-
Apskaitos vienetų skaičius	-	4 143 195	-	-

*Grynieji aktyvai ir apskaitos vienetai pensijų reformos metu buvo perkelti į naujus tikslinės amžiaus grupės pensijų fondus

3 Pastaba. Per ataskaitinį laikotarpį išplatintų (konvertuojant pinigus į vienetus) ir išpirktų (konvertuojant vienetus į pinigus) vienetų skaičius ir vertė.**2019 m. birželio 30 d.**

	Apskaitos vienetų skaičius	Vertė, Eur
Apskaitos vienetų skaičius (konvertuojant pinigines lėšas į apskaitos vienetus)	4 348 762	4 930 168
Apskaitos vienetų skaičius (konvertuojant apskaitos vienetus į pinigines lėšas)	205 567	232 714

4 Pastaba. Investicijų vertės pokytis per ataskaitinį laikotarpį dėl jų įsigijimo, pardavimo ar išpirkimo ir tikrosios vertės pasikeitimo.**2019 m. birželio 30 d.**

Investicijos	praėjusio ataskaitinio laikotarpio pabaigoje	įsigyta	Pokytis			ataskaitinio laikotarpio pabaigoje
			parduota (išpirkta)	teigiamas vertės pokytis	neigiamas vertės pokytis	
Nuosavybės vertybiniai popieriai	-	12 208	-	-	(1 136)	11 072
Kitų kolektyvinio investavimo subjektų investiciniai vienetai ir akcijos	-	4 664 170	(126 032)	61 308	(17 256)	4 582 190
Iš viso:	-	4 676 378	(126 032)	61 308	(18 392)	4 593 262

5 Pastaba. Investicijų portfelio struktūra. Parodomas investicijų pasiskirstymas pagal investavimo strategiją atitinkančius kriterijus nurodant, kokią subjekto grynųjų aktyvų vertės dalį (procentais) sudaro investicijos. Atskleidžiami įvykiai, turėję reikšmingos įtakos investicijų portfeliui.

2019 m. birželio 30 d.

Kodas	Emitento (KIS, kredito įstaigos, banko pavadinimas)	Šalis	ISIN kodas / Priemonės pavadinimas	Valiuta	Kiekis, vnt.	Valdytojas	Bendra nominali vertė, Eur	Investicinis sandoris (pozicija)	Sandorio (pozicijos) vertė	Kita sandorio šalis	Bendra įsigijimo vertė, Eur	Bendra rinkos vertė, Eur	Patūkany norma, %	Rinka (šaltinis), pagal kurios duomenis nustatyta rinkos vertė (tinklalapio adresas)	KIS tipas	Balsų dalis emitente, %	Išpirkimo / konvertavimo data / terminas	Dalis GA / dalis portfelėje, %
1	Akcijos																	
1.1	Nuosavybės vertybiniai popieriai, kuriais prekiaujama reguliuojamose rinkose																	
	Tallinna Sadam AS	EE	EE3100021635	EUR	5 678						12 208	11 072						0,23
	Iš viso:										12 208	11 072						0,23
1.2	Išleidžiami nauji nuosavybės vertybiniai popieriai																	
	Iš viso:																	
	Iš viso Akcijos:																	
2	Obligacijos																	
2.1	Ne nuosavybės vertybiniai popieriai, kuriais prekiaujama reguliuojamose rinkose																	
	Iš viso:																	
2.2	Išleidžiami nauji ne nuosavybės vertybiniai popieriai																	
	Iš viso:																	
	Iš viso Obligacijos:																	-
3	KIS																	

Kodas	Emitento (KIS, kredito įstaigos, banko pavadinimas)	Šalis	ISIN kodas / Priemonės pavadinimas	Valiuta	Kiekis, vnt.	Valdytojas	Bendra nominali vertė, Eur	Investicinis sandoris (pozicija)	Sandorio (pozicijos) vertė	Kita sandorio šalis	Bendra įsigijimo vertė, Eur	Bendra rinkos vertė, Eur	Patūkany norma, %	Rinka (šaltinis), pagal kurios duomenis nustatyta rinkos vertė (tinklapio adresas)	KIS tipas	Balsų dalis emitente, %	Išpirkimo / konvertavimo data / terminas	Dalis GA / dalis portfelyje, %
3.1	Kolektyvinių investavimo subjektų, atitinkančių Kolektyvinių investavimo subjektų 61 str. 1d. reikalavimus, vienetai (akcijos)																	
	AMUNDI INDEX MSCI UCITS ETF DR	LU	LU1437016972	EUR	13 054	Amundi Asset Management					830 807	837 491		IS Bloomberg	KIS 3			17,69
	DB X-Trackers MSCI World Index UCITS ETF (DR) EUR	IE	IE00BJ0KDQ92	EUR	14 920	DB Platinum Advisors					818 181	828 508		IS Bloomberg	KIS 3			17,50
	iShares Core MSCI World UCITS ETF	IE	IE00B4L5Y983	EUR	14 603	BlackRock Asset Management					731 505	741 832		IS Bloomberg	KIS 3			15,67
	AMUNDI ETF MSCI EMERGING MARKETS UCITS ETF - EUR	LU	LU1681045370	EUR	126 426	Amundi Asset Management					527 649	520 357		IS Bloomberg	KIS 3			10,99
	DB X-Trackers MSCI World Index UCITS ETF	LU	LU0274208692	EUR	8 004	DB Platinum Advisors					431 772	438 155		IS Bloomberg	KIS 3			9,25
	Schroder ISF Sustainable Multi-Factor Equity EUR	LU	LU1987118020	EUR	3 950	Schroders Systematic Investments					387 348	396 480		IS Bloomberg	KIS 3			8,37
	JOHCM Global Select A EUR	IE	IE00B3DBRP41	EUR	83 623	JO Hambro Capital Management Limited					244 961	249 364		IS Bloomberg	KIS 3			5,27
	Hermes Global Emerging Markets EUR ACC	IE	IE00B3DJ5M15	EUR	50 763	Hermes Investment Management Limited					199 240	194 062		IS Bloomberg	KIS 3			4,10
	SEB Fund 3 - SEB Ethical Global Index Fund	LU	LU0389150375	USD	93 824	SEB Investment Management AB					128 730	129 637		IS Bloomberg	KIS 3			2,74

Kodas	Emitento (KIS, kredito įstaigos, banko pavadinimas)	Šalis	ISIN kodas / Priemonės pavadinimas	Valiuta	Kiekis, vnt.	Valdytojas	Bendra nominali vertė, Eur	Investicinis sandoris (pozicija)	Sandorio (pozicijos) vertė	Kita sandorio šalis	Bendra įsigijimo vertė, Eur	Bendra rinkos vertė, Eur	Palūkanų norma, %	Rinka (šaltinis), pagal kurios duomenis nustatyta rinkos vertė (tinklalapio adresas)	KIS tipas	Balsų dalis emitente, %	Išpirkimo / konvertavimo data / terminas	Dalis GA / dalis portfelyje, %
	SEB Fund 1 - SEB Global Chance / Risk Fund C EUR	LU	LU0122113094	EUR	58 345	SEB Investment Management AB					90 318	86 934		IS Bloomberg	KIS 3			1,84
	Lyxor MSCI World UCITS ETF - Dist	FR	FR0010315770	EUR	261	Lyxor International Asset Management					47 166	49 655		IS Bloomberg	KIS 3			1,05
	BaltCap Private Equity Fund II	LU	LTIF009X	EUR	20 808	AS BaltCap					26 332	30 013		IS Bloomberg	KIS 7			0,63
	MFS Meridian Funds Global Equity Fund I	LU	LU0219424644	EUR	89	MFS Meridian Fund					27 792	28 394		IS Bloomberg	KIS 3			0,60
	Lyxor Core MSCI World (DR) UCITS ETF - Acc	LU	LU1781541179	EUR	2 100	Lyxor International Asset Management					17 472	19 529		IS Bloomberg	KIS 3			0,41
	BaltCap Infrastructure Fund UF	EE	LTIF009Y	EUR	12 965	AS BaltCap					12 677	16 900		IS Bloomberg	KIS 7			0,36
	BALTIC HORIZON FUND	EE	EE3500110244	EUR	10 628	Northern Horizon Capital AS					13 939	14 879		IS Bloomberg	KIS 5			0,31
	Iš viso:										4 535 888	4 582 190						96,77
3.2	Kitų kolektyvinių investavimo subjektų vienetai																	
	Iš viso:																	
	Iš viso KIS:																	
4	Pinigų rinkos priemonės																	
4.1	Pinigų rinkos priemonės, kuriomis prekiaujama reguliuojamose rinkose																	
	Iš viso:																	
4.2	Kitos pinigų rinkos priemonės																	
	Iš viso:																	

Kodas	Emitento (KIS, kredito įstaigos, banko pavadinimas)	Šalis	ISIN kodas / Priemonės pavadinimas	Valiuta	Kiekis, vnt.	Valdytojas	Bendra nominali vertė, Eur	Investicinis sandoris (pozicija)	Sandorio (pozicijos) vertė	Kita sandorio šalis	Bendra įsigijimo vertė, Eur	Bendra rinkos vertė, Eur	Palūkanų norma, %	Rinka (šaltinis), pagal kurios duomenis nustatyta rinkos vertė (tinklalapio adresas)	KIS tipas	Balsų dalis emitente, %	Išpirkimo / konvertavimo data / terminas	Dalis GA / dalis portfelyje, %
	Iš viso Pinigų rinkos priemonės:																	
5	Indėliai kredito įstaigose																	
	Iš viso:																	
	Iš viso Indėliai kredito įstaigose:																	
6	Išvestinės investicinės priemonės																	
6.1	Išvestinės investicinės priemonės, kuriomis prekiaujama reguliuojamose rinkose																	
	Iš viso:																	
6.2	Kitos išvestinės investicinės priemonės																	
	Iš viso:																	
	Iš viso Išvestinės investicinės priemonės:																	
7	Pinigai																	
	AB SEB bankas	LT		EUR								171 273						3,62
	Iš viso:											171 273						3,62
	Iš viso Pinigai:											171 273						3,62
8	Kitos priemonės, nenumatytos Kolektyvinio investavimo subjektų įstatymo 57 str. 1 d.																	
	Gautinos sumos											5 710						0,12
	Mokėtinos sumos											(35 049)						(0,74)

Kodas	Emitento (KIS, kredito įstaigos, banko pavadinimas)	Šalis	ISIN kodas / Priemonės pavadinimas	Valiuta	Kiekis, vnt.	Valdytojas	Bendra nominali vertė, Eur	Investicinis sandoris (pozicija)	Sandorio (pozicijos) vertė	Kita sandorio šalis	Bendra įsigijimo vertė, Eur	Bendra rinkos vertė, Eur	Palūkanų norma, %	Rinka (šaltinis), pagal kurios duomenis nustatyta rinkos vertė (tinklapio adresas)	KIS tipas	Balsų dalis emitente, %	Išpirkimo / konvertavimo data / terminas	Dalis GA / dalis portfelyje, %
	Iš viso:											(29 339)						(0,62)
	Iš viso Kitos priemonės, nenumatytos Kolektyvinio investavimo subjektų įstatymo 57 str. 1 d.:																	
9	IŠ VISO:											4 735 196						100,00

* – nurodyti KIS tipą:

KIS 1 – KIS, kurių investavimo strategijoje numatyta iki 100 proc. grynąjų aktyvų investuoti į skolos vertybinius popierius ir (arba) į skolos vertybinius popierius investuojančių KIS išleistus vienetus (akcijas)

KIS 2 – KIS, kurių investavimo strategijoje numatytas mišrus (subalansuotas) investavimas ir (arba) investavimas į mišraus (subalansuoto) investavimo KIS išleistus vienetus (akcijas)

KIS 3 – KIS, kurių investavimo strategijoje numatyta iki 100 proc. grynąjų aktyvų investuoti į nuosavybės vertybinius popierius ir (arba) į nuosavybės vertybinius popierius investuojančių KIS išleistus vienetus (akcijas)

KIS 4 – KIS, kurių investavimo strategijoje numatyta iki 100 proc. grynąjų aktyvų investuoti į pinigų rinkos priemones

KIS 5 – KIS, kurių investavimo strategijoje numatyta iki 100 proc. grynąjų aktyvų investuoti į nekilnojamą turtą ir (arba) į nekilnojamą turtą investuojančių KIS išleistus vienetus (akcijas)

KIS 6 – KIS, kurių investavimo strategija atitinka rizikos draudimo fondų (angl., hedge funds) taikomą strategiją ir (arba) kurie investuoja į rizikos draudimo fondų išleistus vienetus (akcijas)

KIS 7 – kiti KIS

** papildomai parodytos sumos pervestos už VP įsigijimą 16 435 eur.

6 Pastaba. Investicijų paskirstymas pagal investavimo strategiją atitinkančius kriterijus.

Investicijų pasiskirstymas	Ataskaitinio laikotarpio pabaigoje 2019 06 30		Ataskaitinio laikotarpio pabaigoje 2018 12 31	
	Rinkos vertė, Eur	Dalis aktyvuose, %	Rinkos vertė, Eur	Dalis aktyvuose, %
Pagal turto rūšis ir regionus				
Išsivysčiusių šalių akcijos	3 805 979	80,38	-	-
Besivystančių šalių akcijos	725 491	15,32	-	-
Pasaulio įmonių obligacijos	-	-	-	-
Išsivysčiusių šalių vyriausybės obligacijos	-	-	-	-
Besivystančių šalių vyriausybės obligacijos	-	-	-	-
Lietuvos Respublikos vyriausybės ir įmonių obligacijos	-	-	-	-
Žaliavos	-	-	-	-
Kitos alternatyvios investicijos	61 792	1,30	-	-
Išvestinės finansinės priemonės	-	-	-	-
Pinigų rinkos priemonės	141 934	3,00	-	-
Iš viso:	4 735 196	100,00	-	-

7 Pastaba. Investicijų, kurios apskaitoje nebuvo įvertintos tikrąja verte, pardavimo rezultatai (pelnas ir nuostoliai).

Investicijų, kurios apskaitoje nebuvo įvertintos tikrąja verte nebuvo.

8 Pastaba. Išvestinės finansinės priemonės ar jų grupės pagal 26-ąjį verslo apskaitos standartą „Išvestinės finansinės priemonės“.

2019 m. birželio 30 d. ateities sandorių nebuvo.

9 Pastaba. Atlyginimo tarpininkams sąnaudos.**2019 m. birželio 30 d.**

Tarpininko pavadinimas	Sumokėti mokesčiai, Eur	Ar susijęs su valdymo įmone
AB SEB bankas	244	Taip
Skandinaviska Enskilda Banken AB	-	Taip
Iš viso:*	244	

* nurodyti mokesčiai nemažina pensijų fondo grynųjų aktyvų vertės. Bendrovė perveda nurodytus mokesčius į fondo sąskaitą.

10 Pastaba. Dalyviams apskaičiuoti ir (ar) išmokėti dividendai ar kitos išmokos, kurias išmokėjus vienetų skaičius nesikeičia.

Pensijų fondas dividendų nemoka.

11 Pastaba. Pasiskolintos ir paskolintos lėšos.

2019 m. birželio 30 d. fondas skolintų lėšų neturėjo.

12 Pastaba. Trečiosios šalies įsipareigojimai garantuoti subjekto pajamingumo dydį.

Įsipareigojimų nebuvo.

13 Pastaba. Sandorių su susijusiais asmenimis (valdymo įmone, tos pačios valdymo įmonės subjektais ir pan.) ataskaitinio ir praėjusio ataskaitinio laikotarpių sumos, suskirstytos į grupes, kita reikšminga informacija pagal 30-ąjį verslo apskaitos standartą „Susiję asmenys“.

Rodikliai	Per laikotarpį		Likutis datai	
	2019 01 01 - 2019 06 30	2018 01 01 - 2018 06 30	2019 06 30	2018 06 30
AB SEB bankas				
Pinigai laikomi banke	Žr. 5 pastaba	Žr. 5 pastaba	Žr. 5 pastaba	Žr. 5 pastaba
Komisinis mokestis už sandorius	Žr. 9 pastaba	Žr. 9 pastaba	-	-
UAB SEB investicijų valdymas				
Atskaitymai nuo įmokų	-	-	-	-
Atskaitymai nuo turto vertės	7 745	-	3 061	-
Už pensijų kaupimo bendrovės keitimą	58	-	26	-
Skandinaviska Enskilda Banken AB				
Komisinis mokestis už sandorius	Žr. 9 pastaba	Žr. 9 pastaba	-	-
Valdymo mokesčio į investuojamus fondus nuolaida	270	-	-	-
Investicijos į SEB grupės valdomus fondus	Žr. 5 pastaba	Žr. 5 pastaba	Žr. 5 pastaba	Žr. 5 pastaba
Pinigai laikomi banke	Žr. 5 pastaba	Žr. 5 pastaba	Žr. 5 pastaba	Žr. 5 pastaba

14 Pastaba. Reikšmingas apskaitinių įvertinimų, jeigu tokių buvo, pakeitimo poveikis ar pateiktos lyginamosios informacijos koregavimas dėl apskaitos politikos keitimo ar dėl klaidų taisymo pagal 7-ąjį verslo apskaitos standartą „Apskaitos politikos, apskaitinių įvertinimų keitimas ir klaidų taisymas“.

Reikšmingų apskaitinių įvertinimų pakeitimo nebuvo.

15 Pastaba. Trumpas reikšmingų pobalansinių įvykių, kurių neatskleidimas gali turėti reikšmingos įtakos įmonės finansinių ataskaitų vartotojų galimybei priimti sprendimus, apibūdinimas pagal 19-ąjį verslo apskaitos standartą „Atidėjiniai“, neapibrėžtieji įsipareigojimai ir turtas bei pobalansiniai įvykiai“.

Pobalansinių įvykių nebuvo.

16 Pastaba. Po grynujų aktyvų skaičiavimo datos įvykę reikšmingi turto ir įsipareigojimų pokyčiai, neįtraukti į grynujų aktyvų vertę.

Turto ir įsipareigojimų pokyčių neįtrauktų į grynujų aktyvų vertę nebuvo.

17 Pastaba. Kita reikšminga informacija apie kolektyvinio investavimo subjekto ar pensijų fondo finansinę būklę, veiksniai ir aplinkybės, turėję įtakos subjekto turtui ar įsipareigojimams pagal 18-ąjį verslo apskaitos standartą „Finansinis turtas ir finansiniai įsipareigojimai“ ir kitus verslo apskaitos standartus.

Nebuvo.

VII. INFORMACIJA APIE PENSIJŲ FONDO DALYVIUS

-

VIII. Išoriniai pinigų srautai

18. Per ataskaitinį laikotarpį faktiškai gautos lėšos:

Bendra gautų lėšų suma, Eur		4 930 168
	iš Valstybinio socialinio draudimo fondo	416 361
Periodinės įmokos į pensijų fondą	paties dalyvio įmokėtos lėšos	66
	darbdavių ir kitų trečiųjų asmenų įmokėtos lėšos (pildoma tik papildomo savanoriško pensijų kaupimo pensijų fondo atveju)	-
Valstybinio socialinio draudimo fondo sumokėti delspinigiai		-
Iš garantijų rezervo sumokėtos lėšos		-
Iš kitų pensijų fondų pervestos lėšos	iš tos pačios pensijų kaupimo bendrovės	680 728
	iš kitos pensijų kaupimo bendrovės	385 287
Kitos gautos lėšos (nurodyti šaltinį ir gautų lėšų sumą), iš viso		3 447 726
	1. Pensijų reformos metu iš kitų fondų gautos lėšos	3 447 726

19. Išmokėtos lėšos.

Bendra išmokėtų lėšų suma, Eur		232 714
Pensijų išmokos	vienkartinės išmokos dalyviams	-
	periodinės išmokos dalyviams	-
	išmokos anuiteto įsigijimui	-
Į kitus pensijų fondus pervestos lėšos	valdomus tos pačios pensijų kaupimo bendrovės	31 163
	valdomus kitos pensijų kaupimo bendrovės	125 738
Išstojusiesiems dalyviams išmokėtos lėšos (pildoma tik papildomo savanoriško kaupimo pensijų fondų atveju)		-
Paveldėtojams išmokėtos lėšos		-
Kitais pagrindais išmokėtos lėšos (nurodyti šaltinį ir išmokėtų lėšų sumą), iš viso		75 813
	1. Pensijų reformos metu klientų lėšos pervestos į SODRĄ	75 813

IX. Informacija apie garantijų rezervą

20. Jei pensijų fondo taisyklėse yra įsipareigojimas garantuoti tam tikrą pajamingumą, nurodyti garantuojamo pajamingumo dydį, per ataskaitinį laikotarpį į garantinį rezervą įmokėtų įmokų sumą, pateikti jo investicinių priemonių portfelį, jei buvo panaudotas, nurodyti panaudojimo priežastis, panaudotą sumą, rezervo dydį ataskaitinio laikotarpio pabaigoje ir kitą svarbią informaciją.

-

X. Informacija apie pensijų fondo reikmėms pasiskolintas lėšas

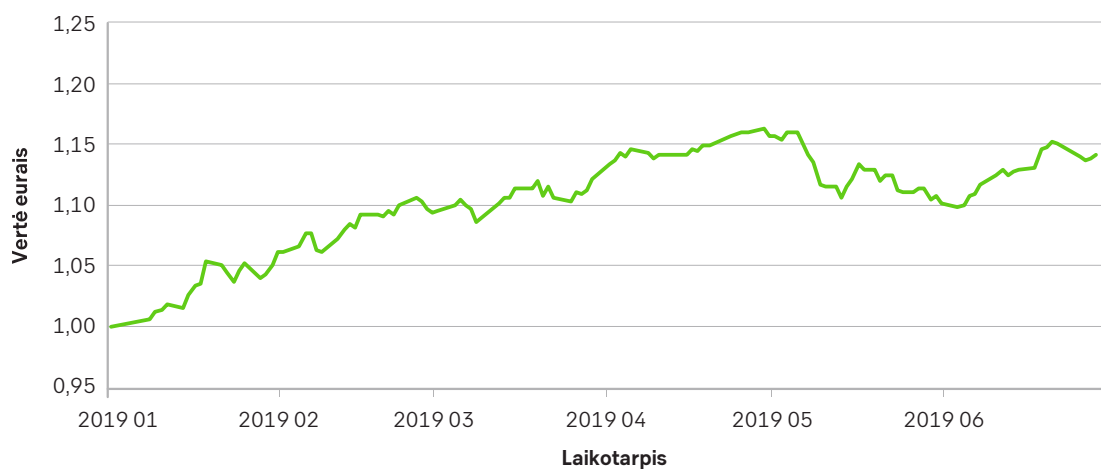
21. Pensijų fondo reikmėms pasiskolintos lėšos ataskaitinio laikotarpio pabaigoje.

(Žr. 17.3. punktas, 11 Pastaba)

XI. Kita informacija

22. Paaiškinimai, komentarai, iliustruojamoji grafinė medžiaga ir kita svarbi informacija apie pensijų fondo veiklą, kad būtų galima tinkamai įvertinti fondo veiklos pokyčius ir rezultatus.

Viso laikotarpio vieneto vertė eurais



XII. Atsakingi asmenys

23. Konsultantų, kurių paslaugomis buvo naudotasi rengiant ataskaitą (finansų maklerio įmonės, auditoriai, kt.), vardai, pavardės (juridinių asmenų pavadinimai), adresai, leidimo verstis atitinkama veikla pavadinimas ir numeris.

-

24. Ataskaitą parengusių asmenų vardai, pavardės, pareigos, darbovietė (jeigu ataskaitą rengę asmenys nėra bendrovės darbuotojai).

-

25. Valdymo įmonės administracijos vadovo, vyriausiojo finansininko, ataskaitą rengusių asmenų ir konsultantų patvirtinimas, kad joje pateikta informacija teisinga ir nėra nutylėtų faktų, galinčių daryti esminę įtaką pensijų fondo veiklos rezultatų vertinimui.

-

26. Asmenys, atsakingi už ataskaitoje pateiktą informaciją:

26.1. už ataskaitą atsakingi įmonės valdymo organų nariai, darbuotojai ir administracijos vadovas (nurodyti vardus, pavardes, telefonų ir faksų numerius, el. pašto adresus)

Tadas Peciukevičius,

generalinis direktorius,
tel. (8 5) 268 1528, faks. (8 5) 268 1575,
el. paštas info@seb.lt

Airidas Kuzminskas,

vyriausiasis buhalteris,
tel. (8 5) 268 1528, faks. (8 5) 268 1575
el. paštas info@seb.lt

26.2. jeigu ataskaitą rengia konsultantai arba ji rengiama padedant konsultantams, nurodyti konsultantų vardus, pavardes, telefonų ir faksų numerius, el. pašto adresus (jeigu konsultantas yra juridinis asmuo, nurodyti jo pavadinimą, telefonų ir faksų numerius, el. pašto adresą bei konsultanto atstovo(-ų) vardą, pavardę); pažymėti, kokias konkrečias dalis rengė konsultantai arba kokios dalys parengtos jiems padedant, ir nurodyti konsultantų atsakomybės ribas

-