

Eil. nr.	Krypties pavadinimas	Rizikos lygis*	Investicijų grąža, %			Vidutinis pajamingumas%		Standartinis nuokrypis
			2019	2018	2017	2M	5M	
1	Strategy Growth investavimo kryptis	6	13,97	-5,73	10,43	7,28	6,18	10,49
2	Dinamiško investavimo kryptis	6	11,76	-	-	-	-	10,81
3	Ilgalaikio investavimo kryptis	5	13,11	-9,43	4,63	3,77	4,45	12,52
4	Strategy Opportunity investavimo kryptis	5	10,67	-5,69	7,69	4,80	4,39	7,45
5	Subbalansuoto investavimo kryptis	4	6,95	-7,22	1,95	0,82	2,79	8,26
6	Multi Asset Balance investavimo kryptis	4	7,20	-5,15	3,62	2,23	2,45	4,67
7	Strategy Balanced investavimo kryptis	4	6,99	-3,74	4,02	2,90	2,51	4,77
8	Atsargaus investavimo kryptis	3	3,26	-4,40	1,71	-0,31	-0,89	4,07
9	Multi Asset Defensive Plus investavimo kryptis	3	4,18	-3,85	1,84	0,64	0,83	2,60
10	Strategy Defensive investavimo kryptis	3	4,09	-2,57	2,04	1,33	1,32	2,69
11	Trumpalaikių obligacijų eurais kryptis	1	0,27	-0,45	-0,16	-0,09	0,01	0,34

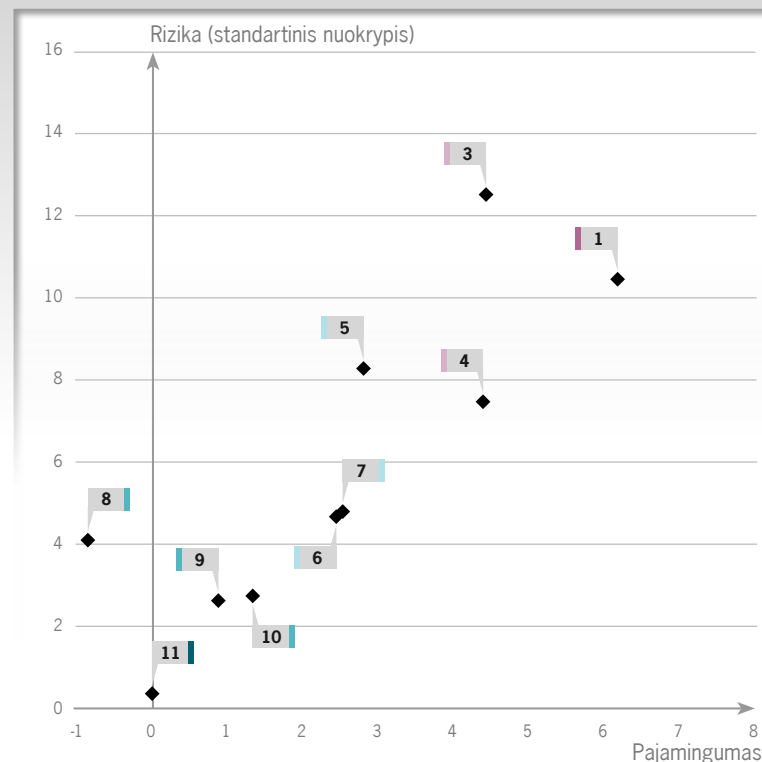
* RIZIKOS LYGIŲ APIBŪDINIMAS: 7, 6 – didelė rizika; 5, 4 – vidutinė rizika; 3, 2, 1 – maža rizika. Rizikos lygis nurodytas pagal 2019-06-30 duomenis.

PASTABOS:

- Investicijų grąža yra apskaičiuojama eurais. Metinė grąža gali būti skaičiuojama ne už visus metus. Tai priklauso nuo to, kada buvo pradėta investuoti pagal atitinkamą investavimo kryptį. Išsamiau žiūrėkite kiekvienos investavimo krypties apraše, kuris pateikiamas atskirai.
- Standartinis nuokrypis (angl. Standard Deviation) – tai statistinis rodiklis, parodantis, kaip stipriai per metus svyravo fondo savaitinis pelningumas, palyginti su vidutiniu savaitiniu pelningumu. Kuo aukštesnis rodiklis, tuo didesnė investicijų vertės svyravimo rizika. Standartinis nuokrypis yra apskaičiuojamas atsižvelgiant į investicijų grąžą eurais.

ATKREIPIAME DĖMESĮ:

investavimo kryptų programą (strategiją) ir statistinius duomenis rasite kiekvienos investavimo krypties aprašuose, kurie yra pateikiami atskirai.



Mažesnė rizika

Paprastai mažesnė grąža

1 2 3 4 5 6 7

Didesnė rizika

Paprastai didesnė grąža

Mažos rizikos kryptims būdingi nedideli investicijų vertės svyravimai ir nedidelis, bet gana stabilus pelnas. Rizikingoms kryptims būdingi dideli vertės svyravimai, bet galima tikėtis didesnio pelno. Kuo rizika didesnė, tuo ilgesniam laikotarpiui reikėtų investuoti

Pateikiama informacija yra skirta esantiems ir galimiems draudėjams, kurie yra apsidraudę ar ketina apsidrausti investiciniu gyvybės draudimu SEB gyvybės draudime.

Draudikas nustato investicijų pagal investavimo kryptį vertę ir investicinio vieneto kainą kiekvieną darbo dieną.

Ankstesnio laikotarpio investavimo rezultatai negarantuoja pajamų ateityje. Investicijų vertė gali ir didėti, ir mažėti.

Ankstesnio laikotarpio investicijų vertės pokyčiai nebūtinai rodo būsimus vertės pokyčius.

Fonde sukauptos lėšos investuojamos užsienio rinkose, todėl užsienio valiutų vertės svyravimas gali turėti įtakos fondo vertės didėjimui ar mažėjimui.

Duomenys apie AB SEB gyvybės draudimas siūlomą investavimo kryptį negali būti laikomi viešu pasiūlymu ar rekomendacija įsigyti kurių nors vertybinių popierių.

AB SEB gyvybės draudimas netaiko jokių papildomų atskaitymų nuo fondo vieneto vertės.

Eil. nr.	Krypties pavadinimas	Rizikos lygis*	Investicijų grąža, %			Vidutinis pajamingumas%		Standartinis nuokrypis
			2019	2018	2017	2M	5M	
1	NVS akcijų kryptis	7	30,59	-1,07	-1,92	20,10	9,50	25,38
2	Besivystančių šalių akcijų kryptis	6	12,76	-10,94	20,88	3,93	6,00	15,61
3	Šiaurės Europos akcijų kryptis	6	21,60	-13,75	11,65	3,78	7,56	15,40
4	Strategy Growth investavimo kryptis	6	13,97	-5,73	10,43	7,28	6,18	10,49
5	Absoliučios grąžos kryptis	6	3,54	-7,16	-0,97	-1,18	1,66	9,10
6	Dinamiško investavimo kryptis	6	11,76	-	-	-	-	10,81
7	Ilgalaikio investavimo kryptis	5	13,11	-9,43	4,63	3,77	4,45	12,52
8	Azijos mažų įmonių akcijų kryptis	5	3,69	-17,53	5,08	-7,36	1,86	11,31
9	Strategy Opportunity investavimo kryptis	5	10,67	-5,69	7,69	4,80	4,39	7,45
10	Subalansuoto investavimo kryptis	4	6,95	-7,22	1,95	0,82	2,79	8,26
11	Trumpalaikių obligacijų JAV doleriais kryptis	4	1,39	6,31	-11,97	1,30	4,08	8,61
12	Multi Asset Balance investavimo kryptis	4	7,20	-5,15	3,62	2,23	2,45	4,67
13	Strategy Balanced investavimo kryptis	4	6,99	-3,74	4,02	2,90	2,51	4,77
14	Atsargaus investavimo kryptis	3	3,26	-4,40	1,71	-0,31	-0,89	4,07
15	Multi Asset Defensive Plus investavimo kryptis	3	4,18	-3,85	1,84	0,64	0,83	2,60
16	Strategy Defensive investavimo kryptis	3	4,09	-2,57	2,04	1,33	1,32	2,69
17	Bendrovių obligacijų eurais kryptis	2	4,56	-1,65	2,48	2,10	2,06	1,99
18	Trumpalaikių obligacijų eurais kryptis	1	0,27	-0,45	-0,16	-0,09	0,01	0,34

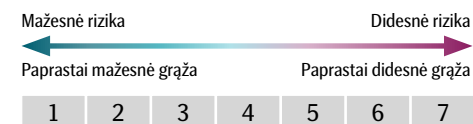
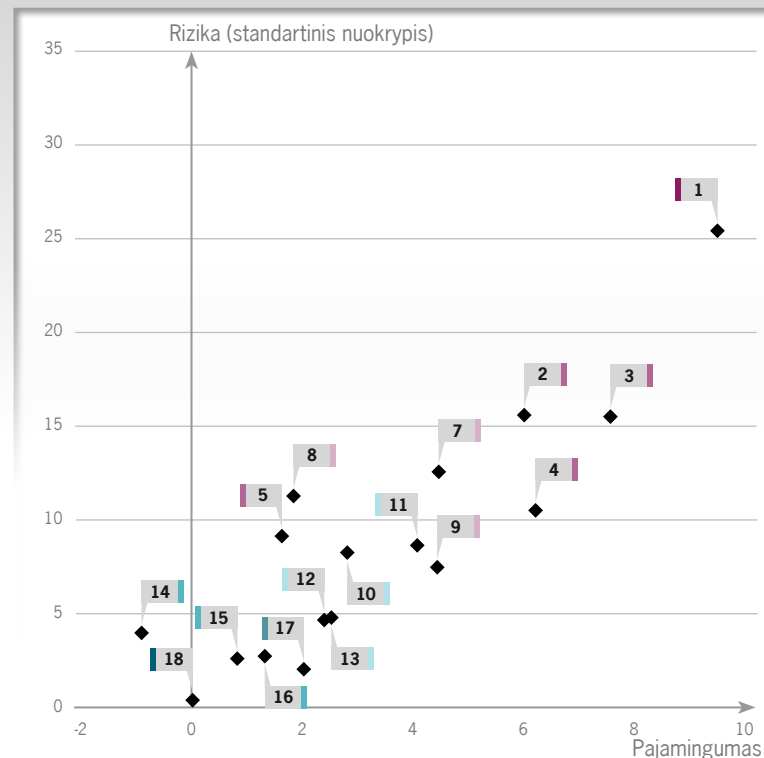
* RIZIKOS LYGIŲ APIBŪDINIMAS: 7, 6 – didelė rizika; 5, 4 – vidutinė rizika; 3, 2, 1 – maža rizika. Rizikos lygis nurodytas pagal 2019-06-30 duomenis.

PASTABOS:

- Investicijų grąža yra apskaičiuojama eurais. Metinė grąža gali būti skaičiuojama ne už visus metus. Tai priklauso nuo to, kada buvo pradėta investuoti pagal atitinkamą investavimo kryptį. Išsamiau žiūrėkite kiekvienos investavimo krypties apraše, kuris pateikiamas atskirai.
- Standartinis nuokrypis (angl. Standard Deviation) – tai statistinis rodiklis, parodantis, kaip stipriai per metus svyravo fondo savaitinis pelningumas, palyginti su vidutiniu savaitiniu pelningumu. Kuo aukštesnis rodiklis, tuo didesnė investicijų vertės svyravimo rizika. Standartinis nuokrypis yra apskaičiuojamas atsižvelgiant į investicijų grąžą eurais.

ATKREIPIAME DĖMESĮ:

investavimo kryptų programą (strategiją) ir statistinius duomenis rasite kiekvienos investavimo krypties aprašuose, kurie yra pateikiami atskirai.



Mažos rizikos kryptims būdingi nedideli investicijų vertės svyravimai ir nedidelis, bet gana stabilus pelnas. Rizikingoms kryptims būdingi dideli vertės svyravimai, bet galima tikėtis didesnio pelno. Kuo rizika didesnė, tuo ilgesniam laikotarpiui reikėtų investuoti

Pateikiama informacija yra skirta esantiems ir galimiems draudėjams, kurie yra apsidraudę ar ketina apsidrausti investiciniu gyvybės draudimu *SEB gyvybės draudime*. Draudikas nustato investicijų pagal investavimo kryptį vertę ir investicinio vieneto kainą kiekvieną darbo dieną. Ankstesnio laikotarpio investavimo rezultatai negarantuoja pajamų ateityje. Investicijų vertė gali ir didėti, ir mažėti. Ankstesnio laikotarpio investicijų vertės pokyčiai nebūtinai rodo būsimus vertės pokyčius. Fonde sukauptos lėšos investuojamos užsienio rinkose, todėl užsienio valiutų vertės svyravimas gali turėti įtakos fondo vertės didėjimui ar mažėjimui. Duomenys apie AB *SEB gyvybės draudimą* siūlomą investavimo kryptį negali būti laikomi viešu pasiūlymu ar rekomendacija įsigyti kurių nors vertybinių popierių. AB *SEB gyvybės draudimas* netaiko jokių papildomų atskaitymų nuo fondo vieneto vertės.

Eil. nr.	Krypties pavadinimas	Rizikos lygis*	Investicijų grąža, %			Vidutinis pajamingumas%		Standartinis nuokrypis
			2019	2018	2017	2M	5M	
1	Brazilijos akcijų kryptis	7	15,60	1,97	4,73	14,95	0,59	30,94
2	NVS akcijų kryptis	7	30,59	-1,07	-1,92	20,10	9,50	25,38
3	Besivystančių šalių akcijų kryptis	6	12,76	-10,94	20,88	3,93	6,00	15,61
4	BRİK akcijų kryptis	6	18,92	-3,70	15,69	13,62	11,82	20,64
5	Indijos akcijų kryptis	6	9,07	-10,84	25,58	2,57	5,49	20,41
6	Kinijos akcijų kryptis	6	11,63	-16,63	32,11	4,33	11,05	23,17
7	Mažų ir vidutinių Rytų Europos įmonių akcijų kryptis	6	23,29	-15,34	19,38	7,85	13,02	15,43
8	Privataus kapitalo įmonių akcijų kryptis	6	19,35	-7,15	8,95	6,47	5,35	15,49
9	Rytų Europos akcijų kryptis	6	6,40	-9,06	24,34	0,50	2,77	15,15
10	Šiaurės Europos akcijų kryptis	6	21,60	-13,75	11,65	3,78	7,56	15,40
11	Japonijos akcijų kryptis	6	8,91	-13,80	11,28	0,87	7,56	16,39
12	Šiaurės Amerikos akcijų kryptis	6	14,70	-3,66	-1,03	6,46	9,82	15,25
13	Strategy Growth investavimo kryptis	6	13,97	-5,73	10,43	7,28	6,18	10,49
14	Absoliučios grąžos kryptis	6	3,54	-7,16	-0,97	-1,18	1,66	9,10
15	Dinamiško investavimo kryptis	6	11,76	-	-	-	-	10,81
16	Ilgalaikio investavimo kryptis	5	13,11	-9,43	4,63	3,77	4,45	12,52
17	Azijos mažų įmonių akcijų kryptis	5	3,69	-17,53	5,08	-7,36	1,86	11,31
18	Europos akcijų kryptis	5	15,99	-13,19	13,28	1,76	5,81	13,65
19	Pasaulio akcijų fondų kryptis	5	12,24	-9,99	3,64	2,70	3,89	12,76
20	Pasaulio akcijų kryptis	5	12,24	-9,99	3,64	2,70	6,75	13,23
21	Strategy Opportunity investavimo kryptis	5	10,67	-5,69	7,69	4,80	4,39	7,45
22	Subalansuoto investavimo kryptis	4	6,95	-7,22	1,95	0,82	2,79	8,26
23	Pasaulio akcijų ir obligacijų fondų kryptis	4	9,20	-6,97	9,93	3,86	3,98	8,11
24	Trumpalaikių obligacijų JAV doleriais kryptis	4	1,39	6,31	-11,97	1,30	4,08	8,61
25	Multi Asset Balance investavimo kryptis	4	7,20	-5,15	3,62	2,23	2,45	4,67
26	Strategy Balanced investavimo kryptis	4	6,99	-3,74	4,02	2,90	2,51	4,77
27	Atsargaus investavimo kryptis	3	3,26	-4,40	1,71	-0,31	-0,89	4,07
28	Multi Asset Defensive Plus investavimo kryptis	3	4,18	-3,85	1,84	0,64	0,83	2,60
29	Strategy Defensive investavimo kryptis	3	4,09	-2,57	2,04	1,33	1,32	2,69
30	Bendrovių obligacijų eurais kryptis	2	4,56	-1,65	2,48	2,10	2,06	1,99
31	Trumpalaikių obligacijų eurais kryptis	1	0,27	-0,45	-0,16	-0,09	0,01	0,34

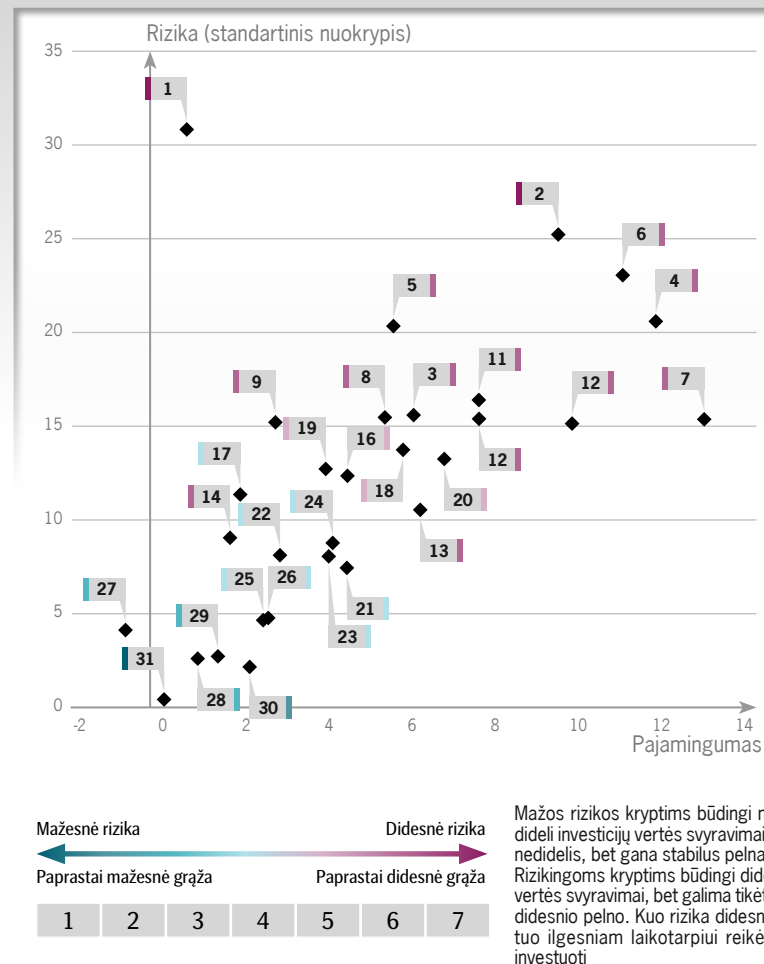
* RIZIKOS LYGIŲ APIBŪDINIMAS: 7, 6 – didelė rizika; 5, 4 – vidutinė rizika; 3, 2, 1 – maža rizika. Rizikos lygis nurodytas pagal 2019-06-30 duomenis.

PASTABOS:

- Investicijų grąža yra apskaičiuojama eurais. Metinė grąža gali būti skaičiuojama ne už visus metus. Tai priklauso nuo to, kada buvo pradėta investuoti pagal atitinkamą investavimo kryptį. Išsamiau žiūrėkite kiekvienos investavimo krypties apraše, kuris pateikiamas atskirai.
- Standartinis nuokrypis (angl. Standard Deviation) – tai statistinis rodiklis, parodantis, kaip stipriai per metus svyravo fondo savaitinis pelningumas, palyginti su vidutiniu savaitiniu pelningumu. Kuo aukštesnis rodiklis, tuo didesnė investicijų vertės svyravimo rizika. Standartinis nuokrypis yra apskaičiuojamas atsižvelgiant į investicijų grąžą eurais.

ATKREIPIAME DĖMESĮ:

investavimo kryptų programą (strategiją) ir statistinius duomenis rasite kiekvienos investavimo krypties aprašuose, kurie yra pateikiami atskirai.



Pateikiama informacija yra skirta esantiems ir galimiems draudėjams, kurie yra apsidraudę ar ketina apsidrausti investiciniu gyvybės draudimu *SEB gyvybės draudime*.

Draudikas nustato investicijų pagal investavimo kryptį vertę ir investicinio vieneto kainą kiekvieną darbo dieną.

Ankstesnio laikotarpio investavimo rezultatai negarantuoja pajamų ateityje. Investicijų vertė gali ir didėti, ir mažėti.

Ankstesnio laikotarpio investicijų vertės pokyčiai nebūtinai rodo būsimus vertės pokyčius.

Fonde sukauptos lėšos investuojamos užsienio rinkose, todėl užsienio valiutų vertės svyravimas gali turėti įtakos fondo vertės didėjimui ar mažėjimui.

Duomenys apie AB *SEB gyvybės draudimas* siūlomą investavimo kryptį negali būti laikomi viešu pasiūlymu ar rekomendacija įsigyti kurių nors vertybinių popierių.

AB *SEB gyvybės draudimas* netaiko jokių papildomų atskaitymų nuo fondo vieneto vertės.