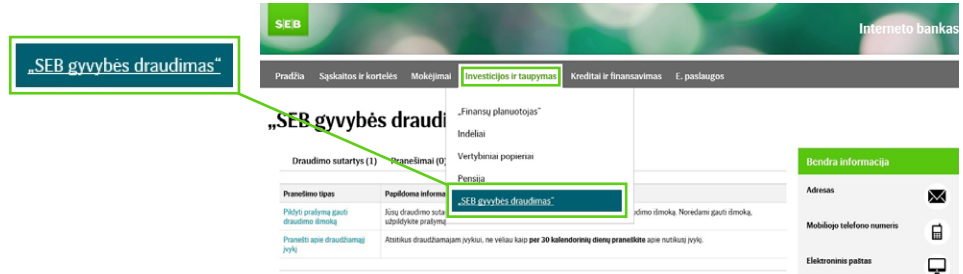


# Kaip pateikti prašymą gauti išmoką SEB interneto banku?

Žingsniai, kuriuos reikia atlikti interneto banke

Vaizdas interneto banke

- 1** Prisijunkite prie SEB interneto banko ir skiltyje „Investicijos ir taupymas“ pasirinkite laukelį „SEB gyvybės draudimas“

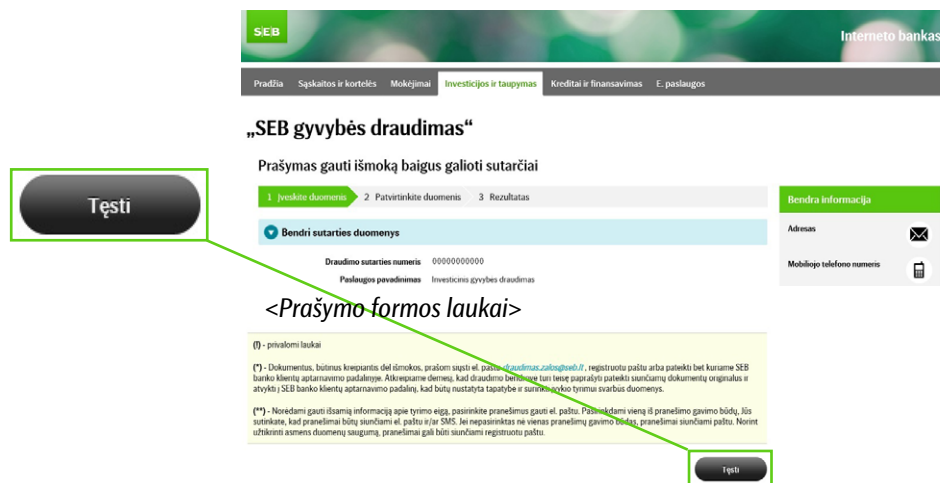


- 2** Pasirinkite laukelį „Pranešimai apie įvykius“ ir skiltyje „Pranešimo tipas“ spustelėkite ant šios nuorodos



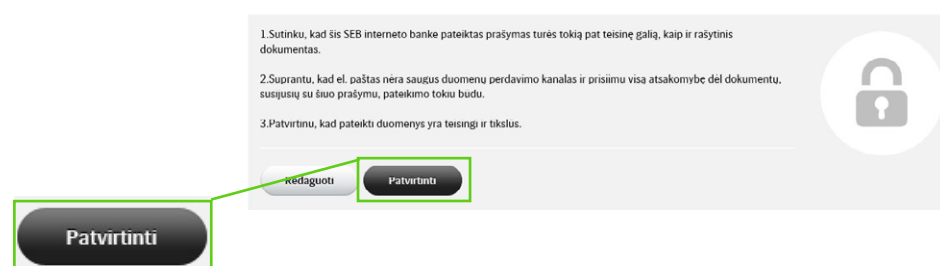
- 3** Žingsnyje „1 Įveskite duomenis“ baiktę pildyti prašymą įveddami trūkstantis duomenis

Baigus pildyti duomenis, spustelėkite mygtuką „Tęsti“.



- 4** Žingsnyje „2 Patikrinkite duomenis“ patikrinkite ar duomenys, kuriuos įvedėte, yra teisingi

Jeigu duomenys teisingi, spustelėkite mygtuką „Patvirtinti“



**Jūsų prašymas sėkmingai pateiktas.**