



AB SEB VILNIAUS BANKAS

2007 M. BIRŽELIO 30 D. PASIBAIGUSIO
ŠEŠIŲ MĖNESIŲ LAIKOTARPIO
SUTRUMPINTA TARPINĖ FINANSINĖ INFORMACIJA

UAB „PricewaterhouseCoopers”

J. Jasinskio g. 16B
LT-01112 Vilnius
Telefonas (8 5) 239 2300
Faksas (8 5) 239 2301
El. p. vilnius@lt.pwc.com
www.pwc.com/lt

Nepriklausomo auditoriaus išvada

AB SEB Vilniaus banko valdybai

Mes atlikome čia pridėtos, 4–21 puslapiuose pateiktos, AB SEB Vilniaus banko ir jo dukterinių įmonių (toliau – Grupė) konsoliduotos sutrumpintos tarpinės finansinės informacijos bei AB SEB Vilniaus banko (toliau – Bankas) sutrumpintos tarpinės finansinės informacijos (toliau kartu – finansinė informacija), kurią sudaro 2007 m. birželio 30 d. sutrumpintas tarpinis balansas ir tuomet pasibaigusio pusmečio sutrumpintos tarpinės pelno (nuostolių), nuosavo kapitalo pokyčių, pinigų srautų ataskaitos bei kitos aiškinamojo rašto pastabos, auditą.

Vadovybės atsakomybė už finansinę informaciją

Vadovybė atsakinga už šios finansinės informacijos parengimą ir teisingą pateikimą pagal Tarptautinį apskaitos standartą Nr. 34 „Tarpinė finansinė atskaitomybė“, priimtą taikyti ES. Ši atsakomybė apima: vidaus kontrolės sistemos, skirtos finansinės informacijos parengimui ir teisingam pateikimui be reikšmingų netikslumų, galinčių atsirasti dėl apgaulės ar klaidos, sukūrimą, įdiegimą ir palaikymą; tinkamų apskaitos principų pasirinkimą ir taikymą; ir pagal aplinkybes tinkamų apskaitinių įvertinimų atlikimą.

Auditoriaus atsakomybė

Mūsų pareiga – remiantis atliktu auditu, pareikšti apie šią finansinę informaciją savo nuomonę. Auditą atlikome pagal Tarptautinius audito standartus. Šie standartai reikalauja, kad mes laikytumėmės profesinės etikos reikalavimų bei planuotume ir atliktume auditą taip, kad galėtume pagrįstai įsitikinti, jog finansinėje informacijoje nėra reikšmingų netikslumų.

Audito metu atliekamos procedūros, skirtos gauti audito įrodymus, patvirtinančius sumas ir atskleidimus finansinėje informacijoje. Pasirinktos procedūros priklauso nuo auditoriaus profesinio sprendimo bei reikšmingų netikslumų dėl apgaulės ar klaidos finansinėje informacijoje rizikos įvertinimo. Įvertindamas šią riziką, auditorius atsižvelgia į bendrovės vidaus kontrolės, susijusias su finansinės informacijos parengimu ir teisingu pateikimu tam, kad galėtų nustatyti tomis aplinkybėmis tinkamas audito procedūras, tačiau ne tam, kad pareikštų nuomonę apie bendrovės vidaus kontrolių efektyvumą. Audito metu taip pat įvertinamas taikytų apskaitos principų tinkamumas, vadovybės atliktų apskaitinių įvertinimų pagrįstumas bei bendras finansinės informacijos pateikimas.

Manome, kad gauti audito įrodymai suteikia pakankamą ir tinkamą pagrindą mūsų audito nuomonei.

Nuomonė

Mūsų nuomone, finansinė informacija visais reikšmingais požiūriais yra tinkamai parengta pagal Tarptautinį apskaitos standartą Nr. 34 „Tarpinė finansinė atskaitomybė“, priimtą taikyti ES.

Dalyko svarbos pabrėžimas

2007 m. rugpjūčio 27 d. mes pareiškėme besąlyginę nuomonę apie 2007 m. birželio 30 d. bei tuomet pasibaigusio pusmečio AB SEB Vilniaus banko bei jo dukterinių įmonių konsoliduotą sutrumpintą tarpinę finansinę informaciją ir AB SEB Vilniaus banko sutrumpintą tarpinę finansinę informaciją. Nesąlygodami savo nuomonės, atkreipiame dėmesį į pridamos finansinės informacijos aiškinamojo rašto 13-ąją pastabą, kurioje aprašytos priežastys, dėl kurių buvo patikslinta 2007 m. birželio 30 d. bei tuomet pasibaigusio pusmečio AB SEB Vilniaus banko bei jo dukterinių įmonių konsoliduota sutrumpinta tarpinė finansinė informacija ir AB SEB Vilniaus banko sutrumpinta tarpinė finansinė informacija, patvirtinta 2007 m. rugpjūčio 27 d.

UAB „PricewaterhouseCoopers“ vardu



Christopher C. Butler
Partneris

Vilnius, Lietuvos Respublika
2007 m. rugsėjo 14 d.



Rasa Radzevičienė
Auditoriaus pažymėjimo Nr.000377

Sutrumpinta tarpinė šešių mėnesių laikotarpio,
pasibaigusio birželio 30 d.
pelno (nuostolių) ataskaita
(tūkst. litų)

Grupė			Bankas	
2007	2006		2007	2006
535 252	334 209	Palūkanų pajamos	474 849	282 493
(257 961)	(141 238)	Palūkanų išlaidos	(222 350)	(115 975)
277 291	192 971	Grynosios palūkanų pajamos	252 499	166 518
(17 572)	(14 156)	Nuostoliai dėl sumažėjusios kreditų vertės	(17 572)	(15 512)
		Nuostoliai dėl lizingo portfelio ir kito su lizingu susijusio abejotino turto sumažėjusios vertės	-	-
(1 421)	(786)	Atidėjiniai garantijoms	(4 208)	156
(4 208)	217	Kiti (nuostoliai) ir nuostolių atstatymas dėl sumažėjusios vertės	(182)	(4)
(183)	1		(21 962)	(15 360)
(23 384)	(14 724)			
253 907	178 247	Grynosios palūkanų pajamos po nuostolių dėl sumažėjusios vertės	230 537	151 158
101 596	82 950	Grynosios pajamos už paslaugų mokesčius ir kitos pajamos	87 057	63 471
7 692	2 540	Grynasis pelnas už nuosavybės vertybinius popierius	1 963	925
-	-	Dividendai iš antrinių įmonių	45 772	35 632
19 705	(2 825)	Grynasis pelnas (nuostolis) už skolos vertybinių popierių ir finansinių priemonių operacijas	18 396	(2 356)
28 862	34 940	Grynasis pelnas už operacijas užsienio valiuta	30 688	33 681
157 855	117 605		183 876	131 353
41 680	31 265	Grynosios draudimo įmokų pajamos	-	-
(40 259)	(24 582)	Bendrosios draudimo išlaidos	-	-
1 421	6 683	Grynosios gyvybės draudimo pajamos	-	-
(21 207)	(17 579)	Indėlių draudimo išlaidos	(21 204)	(17 328)
(78 766)	(70 476)	Išlaidos personalui	(67 525)	(55 090)
(72 117)	(68 339)	Kitos administracinės išlaidos	(68 457)	(57 554)
(172 090)	(156 394)		(157 186)	(129 972)
241 093	146 141	Pelnas prieš pelno mokestį	257 227	152 539
(41 951)	(25 886)	Pelno mokestis	(36 861)	(20 662)
199 142	120 255	Grynasis pelnas	220 366	131 877
199 142	120 253	Skiriamas:	220 366	131 877
-	2	patronuojančios įmonės akcininkams	-	-
199 142	120 255	mažumos interesui	220 366	131 877
12.90	7.79	Pelnas, tenkantis vienai akcijai (litais), skiriamas patronuojančios įmonės akcininkams	14.27	8.54
12.90	7.79	Mažėjantis pelnas, tenkantis vienai akcijai (litais), skiriamas patronuojančios įmonės akcininkams	14.27	8.54

Prezidentas
A. Žiugžda

Finansų tarnybos direktorė
A. Matusovičienė

Sutrumpintas tarpinis balansas
(tūkst. litų)

Grupė			Bankas		
2007 m. birželio 30 d.	2006 m. gruodžio 31 d.		Pasta- bos	2007 m. birželio 30 d.	2006 m. gruodžio 31 d.
		Turtas			
311 977	360 724	Grynieji pinigai		311 977	360 724
630 667	949 532	Likučiai centriniame banke		630 667	949 532
450 227	813 908	Korespondentinių sąskaitų lėšų grynoji vertė		450 221	813 594
1 652 593	1 751 730	Iždo vertybiniai popieriai, skirti parduoti		1 652 007	1 751 130
		Finansinis turtas, kurio tikrosios vertės pokytis traukiamas į pelno (nuostolių) ataskaitą		413 154	169 146
734 726	408 986	Išvestinės finansinės priemonės		231 992	117 734
231 992	117 734	Kreditų kredito įstaigoms ir finansų institucijoms grynoji vertė	4	1 129 118	936 547
21 723	22 431	Kreditų klientams grynoji vertė	4	15 613 482	13 301 177
15 531 751	13 221 093	Gautinų lizingo įmokų grynoji vertė		-	-
3 278 940	2 706 668	Vertybiniai popieriai, skirti parduoti		414 177	154 901
425 841	160 325	Vertybiniai popieriai, laikomi iki išpirkimo		13 590	13 941
13 590	13 941	Investicijos į antrines įmones		58 941	89 208
-	-	Investicijos į antrines įmones, laikomos pardavimui		25 703	-
-	-	Ilgalaikis nematerialusis turtas		181 598	183 380
182 227	184 196	Ilgalaikis materialusis turtas		51 596	56 959
58 462	58 453	Išnuomotas turtas		-	-
13 740	14 951	Ilgalaikis turtas, laikomas pardavimui		35 632	35 632
174 249	174 900	Atidėtojo pelno mokesčio turtas		-	-
2 377	2 201	Kito turto grynoji vertė		135 208	129 435
206 996	197 805				
23 922 078	21 159 578	Iš viso turto		21 349 063	19 063 040
		Įsipareigojimai			
48	40	Įsiskolinimas centriniame banke		48	40
10 238 047	7 947 818	Įsiskolinimas kredito įstaigoms ir finansų institucijoms	5	8 110 971	6 204 692
255 010	189 091	Išvestinės finansinės priemonės		255 366	189 104
9 746 733	9 638 072	Klientų indėliai		9 752 962	9 652 757
219 512	184 535	Gyvybės draudimo techniniai atidėjiniai		-	-
95 877	58 438	Įsipareigojimai pagal investavimo sutartis		-	-
42 046	32 169	Sukauptos sąnaudos ir būsimų laikotarpių pajamos		32 685	27 593
67 347	49 328	Mokėtinas pelno mokeskis		58 828	32 916
651 973	493 662	Subordinuotos paskolos		651 973	493 662
768 457	894 945	Išleisti skolos vertybiniai popieriai		769 623	903 530
308	2 412	Atidėtojo pelno mokesčio įsipareigojimai		129	2 359
137 444	160 757	Kiti įsipareigojimai ir atidėjiniai		56 541	108 636
22 222 802	19 651 267	Iš viso įsipareigojimų		19 689 126	17 615 289
		Nuosavas kapitalas			
		Nuosavas kapitalas, priskirtinas patronuojančios įmonės akcininkams			
1 034 575	1 034 575	Įstatinis kapitalas		1 034 575	1 034 575
104	104	Atsargos kapitalas		2 200	2 200
(7 586)	591	Finansinio turto perkainojimo rezervas		(7 603)	577
35 214	15 270	Privalomasis rezervas		31 348	11 888
9 338	9 338	Bendrieji ir kiti rezervai		9 338	9 338
		Einamųjų metų grynasis pelnas ir nepaskirstytasis pelnas		590 079	389 173
627 631	448 433			1 659 937	1 447 751
1 699 276	1 508 311				
-	-	Mažumos interesas		-	-
1 699 276	1 508 311	Iš viso nuosavo kapitalo		1 659 937	1 447 751
23 922 078	21 159 578	Iš viso įsipareigojimų ir nuosavo kapitalo		21 349 063	19 063 040
24.90%	21.05%	Vidutinė nuosavybės, priskirtinos patronuojančios įmonės akcininkams, grąža (perskaičiuota metams)		28.30%	22.90%
1.77%	1.59%	Vidutinė viso turto grąža (perskaičiuota metams)		2.18%	1.78%


Vilnius, 2007 m. rugsėjo 12 d.


Prezidentas
A. Žiugžda

Finansų tarnybos direktorė
A. Matusevičienė

Sutrumpinta tarpinė grupės nuosavybės pokyčių ataskaita
(tūkst. litų)

	Akcinis kapitalas	Emisinis skirtu- mas	Atsargos kapitalas	Finansi- nio turto perkai- nojimo rezervas	Valiutų kursų pokyčių rezervas	Privalo- masis rezervas	Bendrie- ji ir kiti rezervai	Nepa- skirstyta- sis pelnas	Mažu- mos interesas	Iš viso
2005 m. gruodžio 31 d.	154 414	189 040	693 154	22 732	15 555	7 971	5 554	168 018	754	1 257 192
Finansinio turto perkainojimo rezervo grynasis pokytis išskaičiavus atidėtus mokesčius už laikotarpį	-	-	-	(25 006)	-	-	-	-	-	(25 006)
Papildomas SEB banko Ukrainoje akcijų įsigijimas	-	-	-	-	-	-	-	-	(260)	(260)
Valiutų kursų pokyčių rezervo grynasis pokytis už laikotarpį ir nepaskirstytojo pelno perskaičiavimas dėl valiutų kursų pokyčių	-	-	-	-	(4 276)	-	-	6	-	(4 270)
Einamųjų metų grynasis pelnas	-	-	-	-	-	-	-	120 253	2	120 255
<i>Grynosios pajamos įtrauktos į nuosavą kapitalą</i>	-	-	-	(25 006)	(4 276)	-	-	120 259	(258)	90 719
Nepaskirstytojo pelno perkėlimas į rezervus	-	-	5 261	-	-	7 542	7 736	(20 539)	-	-
Kiti rezervų perkėlimai	-	-	-	-	-	-	(3 952)	3 952	-	-
2006 m. birželio 30 d.	154 414	189 040	698 415	(2 274)	11 279	15 513	9 338	271 690	496	1 347 911
2006 m. gruodžio 31 d.	1 034 575	-	104	591	-	15 270	9 338	448 433	-	1 508 311
Finansinio turto perkainojimo rezervo grynasis pokytis išskaičiavus atidėtus mokesčius už laikotarpį	-	-	-	(8 177)	-	-	-	-	-	(8 177)
Einamųjų metų grynasis pelnas	-	-	-	-	-	-	-	199 142	-	199 142
<i>Grynosios pajamos, įtrauktos į nuosavą kapitalą</i>	-	-	-	(8 177)	-	-	-	199 142	-	190 965
Nepaskirstytojo pelno perkėlimas į rezervus	-	-	-	-	-	19 944	-	(19 944)	-	-
2007 m. birželio 30 d.	1 034 575	-	104	(7 586)	-	35 214	9 338	627 631	-	1 699 276


Prezidentas
A. Žiugžda


Finansų tarnybos direktorė
A. Matusevičienė

Sutrumpinta tarpinė banko nuosavybės pokyčių ataskaita
(tūkst. litų)

	Akcinis kapitalas	Emisinis skirtumas	Atsargos kapitalas	Finansinio turto perkaino- jimo rezervas	Privaloma- sis rezervas	Bendrieji ir kiti rezervai	Nepaskirs- tytasis pelnas	Iš viso
2005 m. gruodžio 31 d.	154 414	189 040	693 321	22 971	6 026	5 554	113 286	1 184 612
Finansinio turto perkainojimo rezervo grynasis pokytis išskaičiavus atidėtus mokesčius už laikotarpį	-	-	-	(24 782)	-	-	-	(24 782)
Einamųjų metų grynasis pelnas	-	-	-	-	-	-	131 877	131 877
<i>Grynosios pajamos, įtrauktos į nuosavą kapitalą</i>	-	-	-	(24 782)	-	-	131 877	107 095
Nepaskirstytojo pelno perkelimas į rezervus	-	-	-	-	5 862	7 736	(13 598)	-
Kiti rezervų perkėlimai	-	-	-	-	-	(3 952)	3 952	-
2006 m. birželio 30 d.	154 414	189 040	693 321	(1 811)	11 888	9 338	235 517	1 291 707
2006 m. gruodžio 31 d.	1 034 575	-	2 200	577	11 888	9 338	389 173	1 447 751
Finansinio turto perkainojimo rezervo grynasis pokytis išskaičiavus atidėtus mokesčius už laikotarpį	-	-	-	(8 180)	-	-	-	(8 180)
Einamųjų metų grynasis pelnas	-	-	-	-	-	-	220 366	220 366
<i>Grynosios pajamos, įtrauktos į nuosavą kapitalą</i>	-	-	-	(8 180)	-	-	220 366	212 186
Nepaskirstytojo pelno perkelimas į rezervus	-	-	-	-	19 460	-	(19 460)	-
2007 m. birželio 30 d.	1 034 575	-	2 200	(7 603)	31 348	9 338	590 079	1 659 937

Prezidentas
A. Žilgėdla

Finansų tarnybos direktore
A. Matusovičienė


Sutrumpinta tarpinė šešių mėnesių laikotarpio, pasibaigusio
birželio 30 d. pinigų srautų ataskaita
(tūkst. litų)

Grupė			Bankas	
2007	2006		2007	2006
		Pinigai iš veiklos		
527 739	337 541	Gautos palūkanos	467 336	283 457
(244 995)	(179 317)	Sumokėtos palūkanos	(209 384)	(120 036)
28 862	34 940	Grynasis pelnas už operacijas užsienio valiuta	30 688	33 681
		Grynasis pelnas (nuostolis) už vertybinių popierių ir kitų finansinių priemonių operacijas	18 396	(2 356)
19 705	(2 825)	Mokesčių už paslaugas ir kitų pajamų grynoji vertė	87 057	63 471
101 596	114 676	Gyvybės draudimo veikla	-	-
73 837	27 250	Išlaidos personalui	(67 525)	(55 090)
(78 766)	(70 476)	Kitos išlaidos	(81 371)	(26 142)
(73 575)	(95 915)			
<u>354 403</u>	<u>165 874</u>	Grynieji pinigų srautai iš veiklos prieš trumpalaikio turto pokyčius	<u>245 197</u>	<u>176 985</u>
		Trumpalaikio turto pokytis		
77 591	56 170	Privalomų atsargų centriniame banke sumažėjimas	77 591	50 042
		Korespondentinių sąskaitų lėšų ir kreditų kredito įstaigoms ir finansų institucijoms sumažėjimas (padidėjimas)	(193 179)	(531 730)
100	(509 599)	Klientams suteiktų kreditų padidėjimas	(2 322 364)	(2 517 275)
(2 320 717)	(2 294 844)	Kito trumpalaikio turto (padidėjimas) sumažėjimas	(5 955)	9 040
(8 899)	(17 833)		<u>(2 443 907)</u>	<u>(2 989 923)</u>
<u>(2 251 925)</u>	<u>(2 766 106)</u>	Grynasis trumpalaikio turto pokytis		
		Trumpalaikių įsipareigojimų pokytis		
108 661	209 573	Klientų indėlių padidėjimas	100 205	201 947
		Sukauptų sąnaudų, būsimų laikotarpių pajamų ir kitų įsipareigojimų padidėjimas (sumažėjimas)	(48 469)	255 114
(26 312)	267 880			
<u>82 349</u>	<u>477 453</u>	Grynasis trumpalaikių įsipareigojimų pokytis	<u>51 736</u>	<u>457 061</u>
		Grynieji pinigų srautai iš veiklos (-ai) prieš pelno mokesčių	<u>(2 146 974)</u>	<u>(2 355 877)</u>
(1 815 173)	(2 122 779)			
(30 334)	(9 073)	Sumokėtas pelno mokestis	(28 887)	(7 313)
		Grynieji pinigų srautai iš veiklos (-ai) po pelno mokesčio	<u>(2 175 861)</u>	<u>(2 363 190)</u>
<u>(1 845 507)</u>	<u>(2 131 852)</u>			

Sutrumpinta tarpinė šešių mėnesių laikotarpio, pasibaigusio
birželio 30 d. pinigų srautų ataskaita
(tūkst. litų) (tęsinys)

Grupė		Bankas	
2007	2006	2007	2006
		Pinigų srautai iš investicinės (-ei) veiklos (-ai)	
(20 213)	19 294	589	17 474
		Ilgalaikio materialiojo ir nematerialiojo turto pokytis	
90 960	(326 924)	90 943	(353 616)
		Investicijų į Vyriausybės vertybinius popierius, skirtus parduoti, sumažėjimas (padidėjimas)	
-	(260)	4 563	(263)
-	-	45 772	35 632
		Investicijos be gautų grynųjų pinigų į antrines įmones	
(627 917)	(30 566)	(550 699)	13 227
		Dividendai, gauti iš antrinių įmonių	
-	991	-	166
(573 693)	(346 942)	-	-
		Investicijų į vertybinius popierius ir išvestines finansines priemones (padidėjimas) sumažėjimas	
(1 130 863)	(684 407)	(408 832)	(287 380)
		Gryniesi pinigų srautai iš investicinės (-ei) veiklos (-ai)	
		Pinigų srautai iš finansinės (-ei) veiklos (-ai)	
8	(199)	8	9
		Įsiskolinimo centriniam bankui padidėjimas (sumažėjimas)	
2 290 229	1 627 111	1 906 279	1 431 444
158 311	294 734	158 311	294 734
		Įsiskolinimo kredito įstaigoms ir finansų institucijoms padidėjimas (sumažėjimas)	
(126 488)	586 238	(133 907)	584 984
		Subordinuotų paskolų padidėjimas	
2 322 060	2 507 884	1 930 691	2 311 171
		Išleistų skolos vertybinių popierių grynoji vertė	
(654 310)	(308 375)	(654 002)	(339 399)
1 327 746	911 935	1 327 432	875 716
673 436	603 560	673 430	536 317
		Grynasis pinigų pokytis	
		Pinigų likutis sausio 1 d.	
		Pinigų likutis birželio 30 d.	
		<i>Iš jų:</i>	
-	56 431	-	-
		laisvai disponuojamos lėšos centriniuose bankuose	
282 731	10 001	282 731	10 001
311 977	252 516	311 977	243 891
78 728	284 612	78 722	282 425
673 436	603 560	673 430	536 317
		vienos nakties indėliai	
		gryniesi pinigai	
		korespondentinių sąskaitų lėšos	


Prezidentas
A. Žiugžda


Finansų tarnybos direktorė
A. Matusevičienė

Tarpinės atskaitomybės pastabos

1. Rengimo pagrindas

Ši 2007 metų šešių mėnesių finansinė ataskaita yra pateikiama nacionaline Lietuvos valiuta, litais.

Atskaitinio laikotarpio pabaigoje AB SEB Vilniaus bankas turėjo 6 antrines įmones. Bankas ir jo antrinės įmonės toliau vadinamos grupe. Antrinės įmonės yra šios: UAB „SEB VB lizingas“ yra 100 procentų banko antrinė įmonė, kuri verčiasi lizingo veikla; UAB „SEB VB rizikos kapitalo valdymas“ yra 100 procentų banko antrinė įmonė, kuri verčiasi rizikos kapitalo valdymu; UAB „SEB VB gyvybės draudimas“ yra 100 procentų banko antrinė įmonė, kuri verčiasi gyvybės draudimo veikla; UAB „SEB Enskilda“ yra 100 procentų banko antrinė įmonė, kuri teikia įmonių finansų paslaugas; UAB „SEB VB investicijų valdymas“ yra 100 procentų banko antrinė įmonė, teikianti investicijų valdymo paslaugas; UAB „SEB VB nekilnojamasis turtas“ yra 100 procentų banko antrinė įmonė, teikianti nekilnojamojo turto valdymo paslaugas.

Banko ir grupės apskaita yra tvarkoma pagal Tarptautinius finansinės atskaitomybės standartus (TFAS), priimtus Europos Sąjungoje (ES). Ši finansinė ataskaita yra paruošta pagal 34-ojo tarptautinio apskaitos standarto reikalavimus.

Kur reikalinga, palyginamieji skaičiai buvo pakoreguoti, kad atitiktų šių metų grupavimą.

2. Apskaitos principai

Taikyti apskaitos principai ir skaičiavimo metodai atitinka 2006 m. gruodžio 31 d. pasibaigusią metų finansinėje atskaitomybėje taikytus ir apibūdintus principus. Nėra naujų standartų, standartų pakeitimų ar jų aiškinimų privalomų taikyti finansiniams metams, kurie baigiasi 2007 m. gruodžio 31 d., išskyrus tuos standartus, kurie jau buvo nurodyti finansinių metų ataskaitose, už laikotarpį, kuris baigėsi 2006 m. gruodžio 31 d.

Toliau nurodyti nauji standartai, standartų pakeitimai ar jų aiškinimai buvo parengti, bet nėra privalomi 2007 metams ir anksčiau nebuvo pritaikyti:

- TFAS IK interpretacija Nr.13, Klientų lojalumo programos (galioja laikotarpiams, kurie prasideda nuo 2008 m. liepos 1 d.) paaiškina, kad kai prekės arba paslaugos yra parduodamos kartu su klientų lojalumo iniciatyvomis (pavyzdžiui, lojalumo taškai arba nemokami produktai), tuomet susitarimas yra toks susitarimas, kurį sudaro daug elementų, ir lėšos gaunamos iš kliento turėtų būti paskirstytos tarp susitarimo komponentų proporcingai jų tikrajai vertei. Šis aiškinimas nėra taikomas grupei, kadangi tokių susitarimų grupėje nėra.

- TFAS IK interpretacija Nr.14, TAS 19 pateikia nurodymus dėl limitų vertinimo pagal TAS 19 (metų laikotarpių įsigalioja data - nuo 2008 m. liepos 1 d. arba po šios datos). Išmokos darbuotojams nuo perviršio sumos, kuri gali būti pripažįstama turtu. Ji taip pat paaiškina kaip pensijų turtui arba įsipareigojimams įtaką gali daryti įstatyminis arba sutartinis minimalus finansavimo reikalavimas. Šis aiškinimas nėra reikšmingas grupei.

3. Ataskaita apie segmentus (tūkst. litų)

Pirminis segmentas – verslo segmentai. Grupę sudaro septyni pagrindiniai verslo segmentai: banko, lizingo, rizikos kapitalo, investicijų valdymo, įmonių finansų, gyvybės draudimo ir nekilnojamo turto veikla. Sandoriai tarp verslo segmentų vykdomi rinkos sąlygomis.

Konsoliduotų segmentų ataskaita už šešių mėnesių laikotarpį, pasibaigusį 2007 m. birželio 30 d. (tūkst. litų):

	Konsoliduoti segmentai							Eliminavi- mai ir koregavi- mai	Iš viso
	Banko veikla	Lizingas	Rizikos kapitalas	Investicijų valdymas	Įmonių finansai	Gyvybės drau- dimas	Nekilnoja- masis turtas		
Pajamos:									
vidinės	78 603	135	152	188	94	806	5 202	(85 180)	-
išorinės	608 848	90 241	664	13 011	4 500	47 535	264	-	765 063
	687 451	90 376	816	13 199	4 594	48 341	5 466	(85 180)	765 063
Išlaidos:									
vidinės	(5 642)	(19 758)	(22)	(7 877)	(110)	(3 490)	(2 508)	39 407	-
išorinės	(426 516)	(47 574)	(362)	(3 031)	(3 781)	(8 670)	(1 187)	-	(491 121)
	(432 158)	(67 332)	(384)	(10 908)	(3 891)	(12 160)	(3 695)	39 407	(491 121)
Nusidėvėjimas ir amortizacija	(12 965)	(2 996)	(4)	(28)	(10)	(198)	(6)	-	(16 207)
Atidėjiniai beviltiškoms skoloms	(21 962)	(1 422)	-	-	-	-	-	-	(23 384)
Gyvybės draudimo techniniai atidėjiniai	-	-	-	-	-	(35 209)	-	-	(35 209)
Laikotarpio pelnas	220 366	18 626	428	2 263	693	774	1 765	(45 773)	199 142
Turtas	21 349 063	3 381 807	26 129	14 904	10 909	346 821	122 088	(1 329 643)	23 922 078
Išsipareigojimai	19 689 126	3 351 035	105	5 456	6 937	324 343	89 870	(1 244 070)	22 222 802
Investicijos į ilgalaikį turtą	6 929	5 785	6	4	45	73	1	-	12 843

3. Ataskaita apie segmentus (tūkst. litų) (tesinys)

Konsoliduotų segmentų ataskaita už šešių mėnesių laikotarpį, pasibaigusį 2006 m. birželio 30 d. (tūkst. litų)

	Konsoliduoti segmentai							Eliminavi- mai ir koregavi- mai	Iš viso
	Banko veikla	Lizingas	Rizikos kapitalas	Investicijų valdymas	Įmonių finansai	Gyvybės drau- dimas	Nekilnoja- masis turtas		
Pajamos:									
vidinės	52 597	184	233	154	169	123	5 033	(58 493)	-
išorinės	441 871	55 637	530	8 036	3 295	30 648	808	-	540 825
	494 468	55 821	763	8 190	3 464	30 771	5 841	(58 493)	540 825
Išlaidos:									
vidinės	(8 831)	(9 835)	(25)	(570)	(106)	(909)	(2 582)	22 858	-
išorinės	(323 853)	(27 202)	(415)	(4 311)	(2 285)	(7 833)	(1 327)	-	(367 226)
	(332 684)	(37 037)	(440)	(4 881)	(2 391)	(8 742)	(3 909)	22 858	(367 226)
Nusidėvėjimas ir amortizacija	(13 967)	(3 820)	(2)	(30)	(13)	(93)	(844)	-	(18 769)
Atidėjiniai beviltiškoms skoloms	(13 934)	(786)	-	-	-	-	-	-	(14 720)
Gyvybės draudimo techniniai atidėjiniai	-	-	-	-	-	(19 857)	-	-	(19 857)
Mažumos dalis	2	-	-	-	-	-	-	-	2
Laikotarpio pelnas	133 885	14 178	321	3 279	1 060	2 079	1 088	(35 635)	120 255
Turtas	16 594 280	2 371 219	34 331	13 901	11 465	166 882	122 123	(1 114 052)	18 200 149
Išpareigojimai	15 213 041	2 326 394	136	3 299	1 381	149 716	94 048	(935 777)	16 852 238
Investicijos į ilgalaikį turtą	15 374	2 023	6	32	9	376	3 097	-	20 917

Antrinis segmentas – geografinis segmentas pagal klientų buvimo vietą. Pagrindiniai segmentai yra Lietuva (vietinė rinka), JAV, Ukraina, ES šalys. Išskyrus Lietuvą, nė vienas segmentas nesukuria reikšmingų pajamų.

Verslo segmentai atitinka grupės įmones, o išlaidos priskiriamos tam tikram segmentui tiesiogiai.

4. Kreditai pagal ūkio šakas ir sektorius (tūkst. litų)

Grupė			Bankas	
2007 m. birželio 30 d.	2006 m. gruodžio 31 d.		2007 m. birželio 30 d.	2006 m. gruodžio 31 d.
17 158	17 478	Bankai	17 158	17 478
4 565	4 953	Kiti finansų tarpininkai	1 111 960	919 069
21 723	22 431	Iš viso kreditų kredito įstaigoms ir finansų institucijoms grynosios vertės	1 129 118	936 547
2 277 623	2 126 208	Didmeninė ir mažmeninė prekyba	2 273 569	2 117 170
2 638 720	2 666 815	Apdirbamoji pramonė	2 638 720	2 666 815
2 726 785	2 143 330	Nekilnojamas turtas	2 815 869	2 234 928
320 625	329 574	Komunalinių paslaugų sektorius	320 625	329 574
763 199	749 217	Statyba	763 199	749 217
399 942	403 341	Transportas ir ryšiai	399 942	403 341
528 355	316 137	Vyriausybės ir savivaldybių paslaugos	528 355	316 137
160 565	148 011	Žemės ūkis, medžioklė, miškininkystė	160 565	148 011
182 170	140 792	Viešbučiai ir restoranai	182 170	140 792
5 032	4 735	Švietimas	5 032	4 735
4 561	4 162	Kasyba ir karjerų eksploatavimas	4 561	4 162
27 169	8 799	Sveikatos apsauga	27 169	8 799
253 267	207 343	Kitos ūkio šakos	249 968	204 867
5 392 692	4 103 151	Nepriskiriami ūkinei veiklai kreditai	5 392 692	4 103 151
15 680 705	13 351 615	Iš viso kreditų klientams	15 762 436	13 431 699
(148 954)	(130 522)	Nuostoliai dėl kreditų klientams sumažėjusios vertės	(148 954)	(130 522)
15 531 751	13 221 093	Iš viso kreditų klientams grynosios vertės	15 613 482	13 301 177

5. Skolos kredito įstaigoms ir finansų institucijoms (tūkst. litų)

Grupė			Bankas	
2007 m. birželio 30 d.	2006 m. gruodžio 31 d.		2007 m. birželio 30 d.	2006 m. gruodžio 31 d.
2 270 345	3 242 300	Skola, gražintina per vienus metus	2 268 917	3 191 046
7 967 702	4 705 518	Skola, gražintina po vieno metų	5 842 054	3 013 646
10 238 047	7 947 818	Iš viso skolų kredito įstaigoms ir finansų institucijoms	8 110 971	6 204 692

2007 m. birželio 30 d. grupė vykdė visus kredito linijas suteikusių užsienio finansų institucijų bankui keliamus reikalavimus.

6. Valdomas turtas (tūkst. litų)

	Grupė	
	2007 m. birželio 30 d.	2006 m. gruodžio 31 d.
Privačių ir juridinių asmenų valdomas turtas	64 569	81 449
Valstybinio socialinio draudimo įmokų dalies kaupimo pensijų fondas <i>SEB Pensija 3</i>	13 279	2 968
Valstybinio socialinio draudimo įmokų dalies kaupimo pensijų fondas <i>SEB Pensija 2</i>	310 729	227 082
Valstybinio socialinio draudimo įmokų dalies kaupimo pensijų fondas <i>SEB Pensija 1</i>	79 295	64 016
Papildomo savanoriško kaupimo pensijų fondas <i>SEB Pensija 1 plus</i>	13 019	15 835
Papildomo savanoriško kaupimo pensijų fondas <i>SEB Pensija 2 plus</i>	45 682	38 738
NVS akcijų fondas	172 470	222 878
NVS obligacijų fondas	24 798	26 592
Pasaulio rinkų fondų fondas	45 356	49 719
SEB akcijų fondų fondas	13 001	11 263
Iš viso valdomo turto	782 198	740 540

7. Nebalansiniai straipsniai (tūkst. litų)

Grupė			Bankas	
2007 m. birželio 30 d.	2006 m. gruodžio 31 d.		2007 m. birželio 30 d.	2006 m. gruodžio 31 d.
5 334 293	4 380 238	Sutartys suteikti kreditą	5 462 758	4 399 288
567 029	626 694	Suteiktos garantijos	569 949	629 486
97 367	111 017	Išleisti akredityvai	103 189	111 731
439 798	249 034	Įsipareigojimai pirkti turtą ir kiti įsipareigojimai	-	-
39 551	1 252	Laiduoti vekseliai	39 551	1 252
6 851	9 180	Įsipareigojimai pirkti vertybinius popierius	6 851	9 180
378	605	Išleistos garantijos deponavus lėšas	378	605

Lentelėje pateikiamos būsimų laikotarpių lizingo ir investuoto turto nuomos įmokos pagal neatšaukiamas nuomos sutartis:

Grupė			Bankas	
2007 m. birželio 30 d.	2006 m. gruodžio 31 d.		2007 m. birželio 30 d.	2006 m. gruodžio 31 d.
7 160	5 190	Būsimų laikotarpių pajamos (iki 1 metų)	1 673	837
11 321	3 803	Būsimų laikotarpių pajamos (iki 5 metų)	2 087	-
18 481	8 993	Iš viso būsimų laikotarpių lizingo ir nuomos įmokų pagal galiojančias neatšaukiamas nuomos sutartis	3 760	837

7. Nebalansiniai straipsniai (tūkst. litų) (tesinys)

2007 m. birželio 30 d. grupės nebalansinių nuomos įsipareigojimų buvo 8 940 tūkst. litų (23 536 tūkst. litų buvo 2006 m. gruodžio 31), o banko nebalansinių nuomos įsipareigojimų – 8 831 tūkst. litų (23 167 tūkst. litų buvo 2006 m. gruodžio 31). Visi neatšaukiami įsipareigojimai priskirtini vienu metų laikotarpiui.

Lentelėje pateikiami įsipareigojimai pirkti ar parduoti valiutą pagal neatidėliotinus ir išvestinius valiutos keitimo sandorius ir kiti nebalansiniai išvestinių sandorių įsipareigojimai pagal terminus:

	Iki 1 mėnesio	1-3 mėnesių	3-6 mėnesių	Daugiau kaip 6 mėnesiai	Iš viso
Valiutos pirkimo sandoriai	404 207	477 703	511 595	8 828	1 402 333
Kiti valiutos pirkimo išvestiniai sandoriai	-	303 094	18 200	4 314 130	4 635 424
Valiutos pardavimo sandoriai	(403 993)	(478 489)	(511 768)	(8 761)	(1 403 011)
Kiti valiutos pardavimo išvestiniai sandoriai	-	(303 094)	(18 200)	(3 468 194)	(3 789 488)
Grynasis turtas (įsipareigojimai)	214	(786)	(173)	846 003	845 258

8. Susiję asmenys (tūkst. litų)

Vykdamas įprastinį verslą, su susijusiais asmenimis sudaromi sandoriai. Sandorius su pagrindine patronuojančia įmone (SEB, Švedija) ir antrinėmis įmonėmis sudaro kreditų, indėlių ir skolos priemonių sandoriai.

Grupė			Palūkanų norma (proc.)	Bankas	
2007 m. birželio 30 d.	2006 m. gruodžio 31 d.			2007 m. birželio 30 d.	2006 m. gruodžio 31 d.
		Sandoriai su SEB grupe			
317 741	616 476	Kreditų likutis	2.92-7.6	317 741	616 346
387 465	132 069	Skolinimo priemonės (skirtos parduoti)	-	387 465	132 069
229 582	114 902	Teigiama atstatomoji vertė (laikomos prekybai)	-	229 582	114 902
3 859	2 607	Kitas turtas	-	664	2 551
(10 305 661)	(7 544 340)	Indėlių likutis	0.35-6.75	(8 145 347)	(5 767 471)
(146 373)	(274 518)	Kiti įsipareigojimai	-	(146 373)	(274 515)
27 120	26 673	Nebalansiniai įsipareigojimai	-	27 120	26 673
		Sandoriai su Banko antrinėmis įmonėmis per šešių mėnesių laikotarpį, pasibaigusį birželio 30 d.			
-	-	Kreditų likutis	2.37-5.43	1 196 479	1 005 718
-	-	Kitas turtas	-	6 539	1 195
-	-	Indėlių likutis	0.25-6.8	(39 470)	(48 430)
-	-	Kiti įsipareigojimai	-	(1 521)	(8 606)
-	-	Nebalansiniai įsipareigojimai	-	137 207	22 556
		Sandoriai su SEB grupe per šešių mėnesių laikotarpį, pasibaigusį birželio 30:		2007	2006
12 981	12 065	Palūkanų pajamos	-	12 981	12 065
(172 075)	(73 227)	Palūkanų išlaidos	-	(135 920)	(54 140)
2 059	(272)	Kitų gautų paslaugų ir patirtų išlaidų su SEB grupe grynoji vertė	-	(540)	(1 632)
		Sandoriai su Banko antrinėmis įmonėmis per šešių mėnesių laikotarpį, pasibaigusį birželio 30 d.			
-	-	Palūkanų pajamos	-	21 878	15 207
-	-	Gauti dividendai	-	45 772	35 632
-	-	Palūkanų išlaidos	-	(659)	(486)
-	-	Kitų gautų paslaugų ir patirtų išlaidų su SEB grupe grynoji vertė	-	5 970	(3 397)

9. Išleisti ir išpirkti skolos vertybiniai popieriai

Per 2007 metų pirmą pusmetį bankas sėkmingai išleido keturiasdešimt šešias skolos vertybinių popierių emisijas, kaip parodyta lentelėje žemiau:

Išleidimo data	Išpirkimo data	Trukmė	Valiuta	Emisijos dydis (litais)	Palūkanų norma arba indeksas
2007.01.02	2009.01.08	736 dienos	LTL	150 000 000	4.00 proc.
2007.01.13	2007.02.07	25 dienos	USD	111 777 890	5.12 proc.
2007.01.27	2007.02.27	31 diena	USD	96 125 022	5.12 proc.
2007.01.30	2010.02.17	1114 dienų	LTL	6 970 200	SEB, Danske Bank, DnB NOR Bank ASA, Nordea Bank and Swedbank
2007.01.30	2010.02.17	1114 dienų	LTL	10 655 500	SEB, Danske Bank, DnB NOR Bank ASA, Nordea Bank and Swedbank
2007.01.30	2010.02.17	1114 dienų	EUR	10 242 386	SEB, Danske Bank, DnB NOR Bank ASA, Nordea Bank and Swedbank
2007.02.01	2007.06.01	120 dienų	LTL	30 000 000	3.60 proc.
2007.02.07	2010.02.18	1107 dienos	LTL	6 326 300	Hang Seng China Enterprises, Hang Seng, MSCI Singapore Cash, MSCI Taiwan
2007.02.07	2010.02.18	1107 dienos	LTL	22 446 400	Hang Seng China Enterprises, Hang Seng, MSCI Singapore Cash, MSCI Taiwan
2007.02.07	2010.02.18	1107 dienos	LTL	69 609 600	Hang Seng China Enterprises, Hang Seng, MSCI Singapore Cash, MSCI Taiwan
2007.02.07	2010.02.18	1107 dienos	EUR	2 802 292	Hang Seng China Enterprises, Hang Seng, MSCI Singapore Cash, MSCI Taiwan
2007.02.07	2010.02.18	1107 dienos	EUR	2 964 574	Hang Seng China Enterprises, Hang Seng, MSCI Singapore Cash, MSCI Taiwan
2007.02.27	2010.03.16	1113 dienų	LTL	5 185 200	S&P BRIC 40
2007.02.27	2010.03.16	1113 dienų	LTL	9 412 100	S&P BRIC 40
2007.02.27	2010.03.16	1113 dienų	LTL	18 026 600	S&P BRIC 40
2007.02.27	2010.03.16	1113 dienų	LTL	2 326 600	New Europe Blue Chip
2007.02.27	2010.03.16	1113 dienų	LTL	7 472 100	New Europe Blue Chip
2007.02.27	2010.03.16	1113 dienų	LTL	5 405 700	New Europe Blue Chip
2007.03.03	2007.03.20	17 dienų	USD	104 709 776	5.11 proc.
2007.03.07	2007.06.05	90 dienų	LTL	80 750 100	3.72 proc.
2007.03.27	2007.04.12	16 dienų	USD	130 470 075	5.12 proc.
2007.03.30	2010.04.20	1117 dienų	LTL	1 281 200	FTSE Eurotop 100, TOPIX, S&P 500
2007.03.30	2010.04.20	1117 dienų	LTL	3 436 600	FTSE Eurotop 100, TOPIX, S&P 500
2007.03.30	2010.04.20	1117 dienų	LTL	1 519 600	FTSE Eurotop 100, TOPIX, S&P 500
2007.03.30	2010.04.20	1117 dienų	LTL	1 529 700	S&P/ASX 200, TOPIX, KOSPI 200, MSCI Taiwan
2007.03.30	2010.04.20	1117 dienų	LTL	2 079 200	S&P/ASX 200, TOPIX, KOSPI 200, MSCI Taiwan
2007.03.30	2010.04.20	1117 dienų	LTL	2 454 300	S&P/ASX 200, TOPIX, KOSPI 200, MSCI Taiwan
2007.04.26	2011.05.11	1476 dienos	LTL	426 800	Dow Jones Euro STOXX 50
2007.04.27	2010.05.17	1116 dienų	LTL	1 776 500	S&P CNX Nifty
2007.04.27	2010.05.17	1116 dienų	LTL	2 615 600	S&P CNX Nifty
2007.04.27	2010.05.17	1116 dienų	LTL	5 990 500	Hang Seng China Enterprises
2007.04.27	2010.05.17	1116 dienų	LTL	5 654 200	Hang Seng China Enterprises
2007.05.02	2010.05.21	1115 dienų	LTL	3 938 200	TOPIX, Dow Jones EURO STOXX 50
2007.05.02	2010.05.21	1115 dienų	LTL	2 634 700	TOPIX, Dow Jones EURO STOXX 50
2007.05.22	2010.06.07	1115 dienų	EUR	4 503 832	AB Invalda, AB Apranga, AS Tallinna Kaubamaja and AS Olympic Entertainment Group
2007.05.29	2011.06.17	1480 dienų	LTL	2 590 400	Dow Jones STOXX Select Dividend 30
2007.05.29	2011.06.17	1480 dienų	LTL	3 537 400	Dow Jones STOXX Select Dividend 30
2007.05.29	2011.06.17	1480 dienų	EUR	1 209 516	Dow Jones STOXX Select Dividend 30
2007.06.09	2008.06.10	367 dienos	USD	33 703 424	4.90proc.
2007.06.14	2010.07.02	1114 dienų	LTL	5 391 900	TOPIX, S&P 500, FTSE Eurotop 100, FTSE Latibex Top and EPRA Germany Index
2007.06.15	2010.07.01	1112 dienų	LTL	704 600	AB Invalda, AB Ūkio bankas, AS Tallink Grupp, AS Olympic Entertainment Group
2007.06.15	2010.07.01	1112 dienų	LTL	616 000	AB Invalda, AB Ūkio bankas, AS Tallink Grupp, AS Olympic Entertainment Group
2007.06.15	2010.07.01	1112 dienų	LTL	1 009 100	AB Invalda, AB Ūkio bankas, AS Tallink Grupp, AS Olympic Entertainment Group
2007.06.15	2010.07.01	1112 dienų	LTL	3 805 000	FTSE Latibex Top
2007.06.15	2010.07.01	1112 dienų	LTL	4 372 500	FTSE Latibex Top
2007.06.20	2007.09.18	90 dienų	LTL	50 523 100	4.15 proc.

9. Išleisti ir išpirkti skolos vertybiniai popieriai (tėsinys)

Per 2007 metų pirmą pusmetį bankas sėkmingai išpirko šešiolika skolos vertybinių popierių emisijų, kaip parodyta lentelėje žemiau:

Išleidimo data	Išpirkimo data	Trukmė	Valiuta	Emisijos dydis (litas)	Palūkanų norma
2005.05.28	2007.05.29	731 diena	LTL	50 000 000	3.00 proc.
2006.04.25	2007.04.23	363 dienos	EUR	43 160 000	3.00 proc.
2006.07.15	2007.01.11	180 dienų	LTL	21 414 000	3.00 proc.
2006.08.23	2007.02.19	180 dienų	LTL	39 601 600	3.00 proc.
2006.10.28	2007.01.26	90 dienų	LTL	30 000 000	3.00 proc.
2006.11.03	2007.02.02	90 dienų	LTL	20 179 100	3.30 proc.
2006.11.18	2007.01.15	58 dienos	USD	107 298 973	5.16 proc.
2006.12.02	2007.01.05	35 dienos	USD	103 496 547	5.12 proc.
2006.12.07	2007.03.07	90 dienų	LTL	19 652 500	3.00 proc.
2006.12.16	2007.01.15	30 dienų	USD	112 703 634	5.15 proc.
2007.01.13	2007.02.07	25 dienos	USD	111 777 890	5.12 proc.
2007.01.27	2007.02.27	31 diena	USD	96 125 022	5.12 proc.
2007.02.01	2007.06.01	120 dienų	LTL	30 000 000	3.60 proc.
2007.03.03	2007.03.20	17 dienų	USD	104 709 776	5.11 proc.
2007.03.07	2007.06.05	90 dienų	LTL	80 750 100	3.72 proc.
2007.03.27	2007.04.12	16 dienų	USD	130 470 075	5.12 proc.

10. Finansinės grupės informacija (tūkst. litų)

Finansinės grupės (konsoliduota grupė, išskyrus UAB „SEB VB nekilnojamas turtas“ ir UAB „SEB VB rizikos kapitalo valdymas“) šešių mėnesių laikotarpio, pasibaigusio 2007 m. birželio 30 d., pelno (nuostolių), balanso, nuosavybės pokyčių, pinigų srautų ataskaitos pateikiamos toliau:

**Sutrumpinta tarpinė finansinės grupės šešių mėnesių laikotarpio, pasibaigusio
birželio 30 d., pelno (nuostolių) ataskaita
(tūkst. litų)**

	<u>2007</u>	<u>2006</u>
Palūkanų pajamos	537 369	336 745
Palūkanų išlaidos	(258 116)	(141 238)
Grynosios palūkanų pajamos	279 253	195 507
Nuostoliai dėl sumažėjusios kreditų vertės	(17 572)	(14 152)
Nuostoliai dėl lizingo portfelio ir kito su lizingu susijusio abejotino turto sumažėjusios vertės	(1 421)	(786)
Atidėjiniai garantijoms	(4 208)	217
Kiti (nuostoliai) ir nuostolių atstatymas dėl sumažėjusios vertės	(183)	1
	(23 384)	(14 720)
Grynosios palūkanų pajamos po nuostolių dėl sumažėjusios vertės	255 869	180 787
Grynosios pajamos už paslaugų mokesčius ir kitos pajamos	101 241	82 184
Grynasis pelnas už nuosavybės vertybinius popierius	7 534	2 540
Dividendai iš antrinių įmonių	8 943	-
Grynasis pelnas (nuostolis) už operacijas skolos vertybiniais popieriais ir finansinėmis priemonėmis	19 705	(2 825)
Grynasis pelnas už operacijas užsienio valiuta	28 862	34 940
	166 285	116 839
Grynosios draudimo įmokų pajamos	41 680	31 265
Bendrosios draudimo išlaidos	(40 259)	(24 582)
Grynosios gyvybės draudimo pajamos	1 421	6 683
Indėlių draudimo išlaidos	(21 207)	(17 578)
Išlaidos personalui	(78 216)	(70 052)
Kitos administracinės išlaidos	(76 619)	(71 809)
	(176 042)	(159 439)
Pelnas prieš pelno mokestį	247 533	144 870
Pelno mokestis	(41 641)	(25 703)
Grynasis pelnas	<u>205 892</u>	<u>119 167</u>
Skirstomas:		
patruojuojančios įmonės akcininkams	205 892	119 165
mažumos interesui	-	2
	<u>205 892</u>	<u>119 167</u>

10. *Finansinės grupės informacija (tūkst. litų) (tęsinys)*

**Sutrumpintas tarpinis finansinės grupės balansas
(tūkst. litų)**

	2007 m. birželio 30 d.	2006 m. gruodžio 31 d.
Turtas		
Grynieji pinigai	311 977	360 724
Likučiai Lietuvos banke	630 667	949 532
Korespondentinių sąskaitų lėšų grynoji vertė	450 227	813 908
Iždo vertybiniai popieriai, skirti parduoti	1 652 593	1 751 730
Finansinis turtas, kurio tikrosios vertės pokytis traukiamas į pelno (nuostolių) ataskaitą	734 726	408 985
Išvestinės finansinės priemonės	231 992	117 734
Kreditų kredito įstaigoms ir finansų institucijoms grynoji vertė	21 723	22 431
Kreditų klientams grynoji vertė	15 613 482	13 301 177
Gautinų lizingo įmokų grynoji vertė	3 278 940	2 706 668
Vertybiniai popieriai, skirti parduoti	414 336	155 058
Vertybiniai popieriai, laikomi iki išpirkimo	13 590	13 941
Investicijos į antrines įmones	25 000	50 703
Investicijos į antrines įmones, laikomos pardavimui	25 703	-
Ilgalaikis nematerialusis turtas	182 224	184 191
Ilgalaikis materialusis turtas	58 434	58 424
Išnuomotas turtas	13 740	14 951
Ilgalaikis turtas, laikomas pardavimui	174 249	54 968
Atidėtų mokesčių turtas	2 377	2 042
Kito turto grynoji vertė	84 873	192 779
Iš viso turto	23 920 853	21 159 946
Įsipareigojimai		
Įsiskolinimas Lietuvos bankui	48	40
Įsiskolinimas kredito įstaigoms ir finansų institucijoms	10 238 047	7 947 818
Išvestinės finansinės priemonės	255 010	189 091
Klientų indėliai	9 752 962	9 652 757
Gyvybės draudimo techniniai atidėjiniai	219 512	184 535
Įsipareigojimai pagal investavimo sutartis	95 877	58 438
Sukauptos sąnaudos ir būsimų laikotarpių pajamos	41 962	31 957
Mokėtinas pelno mokestis	67 625	48 699
Subordinuotos paskolos	651 973	493 662
Išleisti skolos vertybiniai popieriai	768 457	894 945
Atidėtų mokesčių įsipareigojimai	129	2 361
Kiti įsipareigojimai ir atidėjiniai	136 584	160 692
Iš viso įsipareigojimų	22 228 186	19 664 995
Nuosavas kapitalas		
Nuosavas kapitalas, priskirtinas patronuojančios įmonės akcininkams		
Įstatinis kapitalas	1 034 575	1 034 575
Atsargos kapitalas	1 034	1 034
Finansinio turto perkainojimo rezervas	(7 586)	591
Privalomasis rezervas	34 363	14 746
Bendrieji ir kiti rezervai	9 338	9 338
Einamųjų metų grynasis pelnas ir nepaskirstytasis pelnas	620 943	434 667
Iš viso nuosavo kapitalo	1 692 667	1 494 951
Iš viso įsipareigojimų ir nuosavo kapitalo	23 920 853	21 159 946
Vidutinė nuosavybės, priskirtinos patronuojančios įmonės akcininkams, grąža (perskaičiuota metams)	25.1 %	20.8 %
Vidutinė viso turto grąža (perskaičiuota metams)	1.77 %	1.58 %

10. Finansinės grupės informacija (tūkst. litų) (tęsinys)

Sutrumpinta tarpinė finansinės grupės nuosavybės pokyčių ataskaita
(tūkst. litų)

	Akcinis kapitalas	Emisinis skirtu- mas	Atsargos kapitalas	Finansi- nio turto perkai- nojimo rezervas	Valiutų kursų pokyčių rezervas	Privalo- masis rezervas	Bendrie- ji ir kiti rezervai	Nepa- skirstyta- sis pelnas	Mažu- mos interesas	Iš viso
2005 m. gruodžio 31 d.	154 414	189 040	694 084	22 732	15 555	7 945	5 554	166 759	754	1 256 837
Finansinio turto perkainojimo rezervo grynasis pokytis išskaičiuavus atidėtus mokesčius už laikotarpį	-	-	-	(25 006)	-	-	-	-	-	(25 006)
Papildomas SEB banko Ukrainoje akcijų įsigijimas	-	-	-	-	-	-	-	-	(260)	(260)
Valiutų kursų pokyčių rezervo grynasis pokytis už laikotarpį ir nepaskirstytojo pelno perskaičiavimas dėl valiutų kursų pokyčių	-	-	-	-	(4 276)	-	-	6	-	(4 270)
Einamųjų metų grynasis pelnas	-	-	-	-	-	-	-	119 165	2	119 167
<i>Grynosios pajamos įtrauktos į nuosavą kapitalą</i>	-	-	-	(25 006)	(4 276)	-	-	119 171	(258)	89 631
Nepaskirstytojo pelno perkėlimas į rezervus	-	-	5 260	-	-	7 542	7 736	(20 538)	-	-
Kiti rezervų perkėlimai	-	-	-	-	-	-	(3 952)	3 952	-	-
2006 m. birželio 30 d.	154 414	189 040	699 344	(2 274)	11 279	15 487	9 338	269 344	496	1 346 468
2006 m. gruodžio 31 d.	1 034 575	-	1 034	591	-	14 746	9 338	434 667	-	1 494 951
Finansinio turto perkainojimo rezervo grynasis pokytis išskaičiuavus atidėtus mokesčius už laikotarpį	-	-	-	(8 177)	-	-	-	-	-	(8 177)
Einamųjų metų grynasis pelnas	-	-	-	-	-	-	-	205 892	-	205 892
<i>Grynosios pajamos, įtrauktos į nuosavą kapitalą</i>	-	-	-	(8 177)	-	-	-	205 892	-	197 715
Nepaskirstytojo pelno perkėlimas į rezervus	-	-	-	-	-	19 617	-	(19 616)	-	1
2007 m. birželio 30 d.	1 034 575	-	1 034	(7 586)	-	34 363	9 338	620 943	-	1 692 667

10. *Finansinės grupės informacija (tūkst. litų) (tesinys)*

**Sutrumpinta tarpinė šešių mėnesių laikotarpio, pasibaigusio
birželio 30 d. pinigų srautų ataskaita (tūkst. litų)**

	Finansinė grupė	
	2007	2006
Pinigai iš veiklos		
Gautos palūkanos	529 856	329 737
Sumokėtos palūkanos	(245 150)	(161 111)
Grynasis pelnas už operacijas užsienio valiuta	28 862	34 940
Grynasis pelnas (nuostolis) už vertybinių popierių ir kitų finansinių priemonių operacijas	19 705	(2 825)
Mokesčių už paslaugas ir kitų pajamų grynoji vertė	101 241	82 184
Gyvybės draudimo veikla	73 837	27 250
Išlaidos personalui	(78 216)	(70 052)
Kitos išlaidos	(78 235)	(68 501)
Grynieji pinigų srautai iš veiklos prieš trumpalaikio turto pokyčius	<u>351 900</u>	<u>171 622</u>
Trumpalaikio turto pokytis		
Privalomų atsargų centriniame banke sumažėjimas	77 591	56 170
Korespondentinių sąskaitų lėšų ir kreditų kredito įstaigoms ir finansų institucijoms sumažėjimas (padidėjimas)	100	(509 599)
Klientams suteiktų kreditų padidėjimas	(2 322 364)	(2 285 236)
Kito trumpalaikio turto (padidėjimas) sumažėjimas	(11 893)	(17 314)
Grynasis trumpalaikio turto pokytis	<u>(2 256 566)</u>	<u>(2 755 979)</u>
Trumpalaikių įsipareigojimų pokytis		
Klientų indėlių sumažėjimas	100 205	209 573
Sukauptų sąnaudų, būsimų laikotarpių pajamų ir kitų įsipareigojimų padidėjimas (sumažėjimas)	(25 896)	265 388
Grynasis trumpalaikių įsipareigojimų pokytis	<u>74 309</u>	<u>474 961</u>
Grynieji pinigų srautai iš veiklos (-ai) prieš pelno mokestį	<u>(1 830 357)</u>	<u>(2 109 396)</u>
Sumokėtas pelno mokestis	(30 328)	(29 684)
Grynieji pinigų srautai iš veiklos (-ai) po pelno mokesčio	<u>(1 860 685)</u>	<u>(2 139 080)</u>
Pinigų srautai iš investicinės (-ei) veiklos (-ai)		
Ilgalaikio materialiojo ir nematerialiojo turto pokytis	(20 216)	20 999
Investicijų į Vyriausybės vertybinius popierius, skirtus parduoti, sumažėjimas (padidėjimas)	90 960	(320 412)
Investicijos be gautų grynujų pinigų į antrines įmones	-	(258)
Dividendai, gauti iš antrinių įmonių	8 943	-
Investicijų į vertybinius popierius ir išvestines finansines priemones (padidėjimas) sumažėjimas	(621 679)	(30 566)
Grynasis investuoto turto pokytis	-	-
Gautinų lizingo įmokų pokytis	(573 693)	(346 942)
Grynieji pinigų srautai iš investicinės (-ei) veiklos (-ai)	<u>(1 115 685)</u>	<u>(677 179)</u>
Pinigų srautai iš finansinės (-ei) veiklos (-ai)		
Įsiskolinimo centriniam bankui padidėjimas (sumažėjimas)	8	(199)
Įsiskolinimo kredito įstaigoms ir finansų institucijoms padidėjimas (sumažėjimas)	2 290 229	1 627 111
Subordinuotų paskolų padidėjimas	158 311	294 734
Išleistų skolos vertybinių popierių grynoji vertė	(126 488)	586 238
Grynieji pinigų srautai iš finansinės veiklos (finansinei veiklai)	<u>2 322 060</u>	<u>2 507 884</u>
Grynasis pinigų pokytis	<u>(654 310)</u>	<u>(308 375)</u>
Pinigų likutis sausio 1 d.	<u>1 327 746</u>	<u>911 935</u>
Pinigų likutis birželio 30 d.	<u>673 436</u>	<u>603 560</u>
<i>Iš jų:</i>		
laisvai disponuojamos lėšos centriniuose bankuose	-	56 431
vienos nakties indėliai	282 731	10 001
grynieji pinigai	311 977	252 516
korespondentinių sąskaitų lėšos	78 728	284 612
	<u>673 436</u>	<u>603 560</u>

11. Reikšmingi ataskaitinio laikotarpio įvykiai

2007 m. sausio mėnesį VĮ Registrų centras likvidavo AB SEB VB būsto banką.

2007 m. pirmąjį pusmetį Banko vadovybė tęsė 2006 m. pradėtą nekilnojamo turto pardavimo projektą. Projekto metu buvo nuspręsta parduoti nekilnojamojo turto įmonę. Sutrumpintoje tarpinėje finansinėje informacijoje ši investicija buvo perklasifikuota į balanso straipsnį *Investicijos į antrines įmones, laikomos pardavimui*.

Banko vadovybė pardavė UAB „SEB Enskilda“ antrines įmones Latvijoje ir Estijoje SEB grupės bankams atitinkamoje šalyje.

12. Reikšmingi įvykiai po balanso sudarymo dienos.

Bankas sėkmingai išleido penkias skolos vertybinių popierių emisijas, kurios pradėtos platinti prieš 2007 m. birželio 30 d. ir baigtos po minėtos datos. 2007 m. birželio 30 d. šių emisijų balansinė vertė, įtraukta į balanso straipsnį *Kiti įsipareigojimai ir atidėjiniai*, buvo 4 614 tūkst. litų. Taip pat, bankas sėkmingai išleido aštuonias skolos vertybinių popierių emisijas, kurios pradėtos ir baigtos platinti po 2007 m. birželio 30 d. Bendra šių trylikos skolos vertybinių popierių emisijų nominali vertė yra 83 416 tūkst. litų.

Po 2007 m. birželio 30 d. buvo išpirktos trys skolos vertybinių popierių emisijos, kurių nominali vertė buvo 32 393 tūkst. litų.

13. Finansinės grupės informacijos papildymas

2007 m. birželio 30 d. bei tuomet pasibaigusio pusmečio sutrumpintos tarpinės finansinės informacijos, kuri buvo patvirtinta 2007 m. rugpjūčio 27 d., 10-ojoje pastaboje buvo pateikti Finansinės grupės sutrumpinti tarpiniai balansas ir pelno (nuostolių) ataskaita. Banko vadovybei nusprendus išsamiau atspindėti finansinės grupės rezultatus, š.m. rugsėjo 12 d. buvo patvirtinta ši 2007 m. birželio 30 d. bei tuomet pasibaigusio pusmečio sutrumpinta tarpinė finansinė informacija, kurios 10 pastaboje, be sutrumpintų tarpinių balanso ir pelno (nuostolių) ataskaitos, pateikiamos Finansinės grupės sutrumpintos tarpinės pinigų srautų bei nuosavybės pokyčių ataskaitos.