



AB SEB VILNIAUS BANKAS

2007 M. RUGSĖJO 30 D. PASIBAIGUSIO
DEVYNIŲ MĖNESIŲ LAIKOTARPIO
SUTRUMPINTA TARPINĖ FINANSINĖ INFORMACIJA

Sutrumpinta tarpinė devynių mėnesių laikotarpio,
pasibaigusio rugsėjo 30 d.
pelno (nuostolių) ataskaita
(tūkst. litų)

Grupė			Bankas	
2007	2006		2007	2006
861 334	546 150	Palūkanų pajamos	763 439	464 737
(422 222)	(237 267)	Palūkanų išlaidos	(362 616)	(195 792)
439 112	308 883	Grynosios palūkanų pajamos	400 823	268 945
-	-			
(25 276)	(9 788)	Nuostoliai dėl sumažėjusios kreditų vertės	(25 276)	(10 451)
		Nuostoliai dėl lizingo portfelio ir kito su lizingu susijusio abejotino turto		
(5 961)	(1 088)	sumažėjusios vertės	-	-
(549)	152	Atidėjiniai garantijoms	(549)	46
		Kiti (nuostoliai) ir nuostolių atstatymas dėl sumažėjusios vertės		
(181)	(2)		(181)	(4)
(31 967)	(10 726)		(26 006)	(10 409)
-	-			
407 145	298 157	Grynosios palūkanų pajamos po nuostolių dėl sumažėjusios vertės	374 817	258 536
157 438	125 340	Grynosios pajamos už paslaugų mokesčius ir kitos pajamos	134 295	95 795
13 113	6 525	Grynasis pelnas už nuosavybės vertybinius popierius	2 544	1 636
-	-	Dividendai iš antrinių įmonių	45 772	35 632
		Grynasis pelnas (nuostolis) už skolos vertybinių popierių ir finansinių priemonių operacijas		
(6 419)	(10 565)		(9 242)	(11 196)
62 045	62 421	Grynasis pelnas už operacijas užsienio valiuta	66 785	60 038
226 177	183 721		240 154	181 905
59 985	72 525	Grynosios draudimo įmokų pajamos	-	-
(58 360)	(64 818)	Bendros ios draudimo išlaidos	-	-
1 625	7 707	Grynosios gyvybės draudimo pajamos	-	-
(32 254)	(26 887)	Indėlių draudimo išlaidos	(32 250)	(26 497)
(121 041)	(107 220)	Išlaidos personalui	(102 839)	(84 487)
(110 939)	(105 979)	Kitos administracinės išlaidos	(104 839)	(88 661)
(264 234)	(240 086)		(239 928)	(199 645)
371 811	249 499	Pelnas prieš pelno mokestį	375 043	240 796
(58 406)	(41 909)	Pelno mokestis	(51 896)	(33 807)
-	-		-	-
313 405	207 590	Grynasis pelnas	323 147	206 989
		Skiriamas:		
313 405	207 583	patronuojančios įmonės akcininkams	323 147	206 989
-	7	mažumos interesui	-	-
313 405	207 590		323 147	206 989
		Pelnas, tenkantis vienai akcijai (litais), skiriamas patronuojančios įmonės akcininkams		
20,30	13,44		20,93	13,41
		Mažėjantis pelnas, tenkantis vienai akcijai (litais), skiriamas patronuojančios įmonės akcininkams		
20,30	13,44		20,93	13,41

Prezidentas

A. Žimežda


Finansų tarnybos direktorė


A. Matusevičienė

**Sutrumpintas tarpinis balansas
(tūkst. litų)**

Grupė			Bankas	
2007 m. rugsėjo 30 d.	2006 m. gruodžio 31 d.		2007 m. rugsėjo 30 d.	2006 m. gruodžio 31 d.
		Turtas		
337 652	360 724	Grynieji pinigai	337 652	360 724
546 509	949 532	Likučiai centriniame banke	546 509	949 532
623 878	813 908	Korespondentinių sąskaitų lėšų grynoji vertė	623 592	813 594
2 065 004	1 751 730	Iždo vertybiniai popieriai, skirti parduoti	2 064 412	1 751 130
		Finansinis turtas, kurio tikrosios vertės pokytis		
720 797	408 986	traukiamas į pelno (nuostolių) ataskaitą	364 382	169 146
316 405	117 734	Išvestinės finansinės priemonės	316 405	117 734
		Kreditų kredito įstaigoms ir finansų institucijoms		
34 335	22 431	grynoji vertė	1 245 455	936 547
16 540 476	13 221 093	Kreditų klientams grynoji vertė	16 621 815	13 301 177
3 570 953	2 706 668	Gautinų lizingo įmokų grynoji vertė	-	-
230 602	160 325	Vertybiniai popieriai, skirti parduoti	212 549	154 901
12 927	13 941	Vertybiniai popieriai, laikomi iki išpirkimo	12 927	13 941
-	-	Investicijos į antrines įmones	58 941	89 208
-	-	Investicijos į antrines įmones, laikomos pardavimui	25 703	-
181 458	184 196	Ilgalaikis nematerialusis turtas	180 871	183 380
60 772	58 453	Ilgalaikis materialusis turtas	51 503	56 959
12 665	14 951	Išnuomotas turtas	-	-
175 427	174 900	Ilgalaikis turtas, laikomas pardavimui	37 554	35 632
3 394	2 201	Atidėtojo pelno mokesčio turtas	1 305	-
211 567	197 805	Kito turto grynoji vertė	106 769	129 435
25 644 821	21 159 578	Iš viso turto	22 808 344	19 063 040
		Įsipareigojimai		
38	40	Įsiskolinimas centriniame banke	38	40
11 637 444	7 947 818	Įsiskolinimas kredito įstaigoms ir finansų institucijoms	9 292 216	6 204 692
367 950	189 091	Išvestinės finansinės priemonės	367 950	189 104
9 776 748	9 638 072	Klientų indėliai	9 777 173	9 652 757
233 730	184 535	Gyvybės draudimo techniniai atidėjiniai	-	-
109 951	58 438	Įsipareigojimai pagal investavimo sutartis	-	-
49 883	32 169	Sukauptos sąnaudos ir būsimų laikotarpių pajamos	42 643	27 593
74 952	49 328	Mokėtinas pelno mokesčiai	70 002	32 916
654 084	493 662	Subordinuotos paskolos	654 084	493 662
742 357	894 945	Išleisti skolos vertybiniai popieriai	743 740	903 530
304	2 412	Atidėtojo pelno mokesčio įsipareigojimai	-	2 359
182 220	160 757	Kiti įsipareigojimai ir atidėjiniai	96 160	108 636
23 829 661	19 651 267	Iš viso įsipareigojimų	21 044 006	17 615 289
		Nuosavas kapitalas		
		Nuosavas kapitalas, priskirtinas patronuojančios įmonės akcininkams		
1 034 575	1 034 575	Įstatinis kapitalas	1 034 575	1 034 575
104	104	Atsargos kapitalas	2 200	2 200
(5 965)	591	Finansinio turto perkainojimo rezervas	(5 983)	577
35 215	15 270	Privalomasis rezervas	31 348	11 888
9 338	9 338	Bendrieji ir kiti rezervai	9 338	9 338
		Einamųjų metų grynasis pelnas ir nepaskirstytasis pelnas		
741 893	448 433		692 860	389 173
1 815 160	1 508 311		1 764 338	1 447 751
-	-	Mažumos interesas	-	-
1 815 160	1 508 311	Iš viso nuosavo kapitalo	1 764 338	1 447 751
25 644 821	21 159 578	Iš viso įsipareigojimų ir nuosavo kapitalo	22 808 344	19 063 040
25.25%	21.05%	Vidutinė nuosavybės, priskirtinos patronuojančios įmonės akcininkams, grąža (perskaičiuota metams)	26.79%	22.90%
1.80%	1.59%	Vidutinė viso turto grąža (perskaičiuota metams)	2.07%	1.78%


Vilnius, 2007 m. lapkričio 6 d.



Prezidentas
A. Žimonda


Finansų tarnybos direktorė
A. Matusevičiūtė

Sutrumpinta tarpinė grupės nuosavybės pokyčių ataskaita
(tūkst. litų)

	Akcinis kapitalas	Emisinis skirtumas	Atsargos kapitalas	Finansinio turto perkainojimo rezervas	Valiutų kursų pokyčių rezervas	Privalomasis rezervas	Bendrieji ir kiti rezervai	Nepaskirstytasis pelnas	Mažumos interesas	Iš viso
2005 m. gruodžio 31 d.	154 414	189 040	693 154	22 732	15 555	7 971	5 554	168 018	754	1 257 192
Finansinio turto perkainojimo rezervo grynas pokytis išskaičiuojant atidėtus mokesčius už laikotarpį	-	-	-	(19 966)	-	-	-	-	-	(19 966)
Papildomas SEB banko Ukrainoje akcijų įsigijimas	-	-	-	-	-	-	-	-	(374)	(374)
Valiutų kursų pokyčių rezervo grynas pokytis už laikotarpį ir nepaskirstytojo pelno perskaičiavimas dėl valiutų kursų pokyčių	-	-	(32)	-	(5 631)	-	-	21	-	(5 642)
Einamųjų metų grynas pelnas	-	-	-	-	-	-	-	207 583	7	207 590
<i>Grynosios pajamos įtrauktos į nuosavą kapitalą</i>	-	-	(32)	(19 966)	(5 631)	-	-	207 604	(367)	181 608
Nepaskirstytojo pelno perkėlimas į rezervus	-	-	5 261	-	-	7 542	7 736	(20 539)	-	-
Kiti rezervų perkėlimai	-	-	-	-	-	46	(3 952)	3 906	-	-
2006 m. rugsėjo 30 d.	154 414	189 040	698 383	2 766	9 924	15 559	9 338	358 989	387	1 438 800
2006 m. gruodžio 31 d.	1 034 575	-	104	591	-	15 270	9 338	448 433	-	1 508 311
Finansinio turto perkainojimo rezervo grynas pokytis išskaičiuojant atidėtus mokesčius už laikotarpį	-	-	-	(6 556)	-	-	-	-	-	(6 556)
Einamųjų metų grynas pelnas	-	-	-	-	-	-	-	313 405	-	313 405
<i>Grynosios pajamos, įtrauktos į nuosavą kapitalą</i>	-	-	-	(6 556)	-	-	-	313 405	-	306 849
Nepaskirstytojo pelno perkėlimas į rezervus	-	-	-	-	-	19 945	-	(19 945)	-	-
2007 m. rugsėjo 30 d.	1 034 575	-	104	(5 965)	-	35 215	9 338	741 893	-	1 815 160



Prezidentas
A. Žiugžda


Finansų tarnybos direktore
A. Matusevičius

Sutrumpinta tarpinė banko nuosavybės pokyčių ataskaita
(tūkst. litų)

	Akcinis kapitalas	Emisinis skirtumas	Atsargos kapitalas	Finansinio turto perkaino- jimo rezervas	Privaloma- sis rezervas	Bendrieji ir kiti rezervai	Nepaskirs- tytasis pelnas	Iš viso
2005 m. gruodžio 31 d.	154 414	189 040	693 321	22 971	6 026	5 554	113 286	1 184 612
Finansinio turto perkainojimo rezervo grynasis pokytis išskaičius atidėtus mokesčius už laikotarpį	-	-	-	(19 872)	-	-	-	(19 872)
Einamųjų metų grynasis pelnas	-	-	-	-	-	-	206 989	206 989
<i>Grynosios pajamos, įtrauktos į nuosavą kapitalą</i>	-	-	-	(19 872)	-	-	206 989	187 117
Nepaskirstytojo pelno perkėlimas į rezervus	-	-	-	-	5 862	7 736	(13 598)	-
Kiti rezervų perkėlimai	-	-	-	-	-	(3 952)	3 952	-
2006 m. rugsėjo 30 d.	154 414	189 040	693 321	3 099	11 888	9 338	310 629	1 371 729
2006 m. gruodžio 31 d.	1 034 575	-	2 200	577	11 888	9 338	389 173	1 447 751
Finansinio turto perkainojimo rezervo grynasis pokytis išskaičius atidėtus mokesčius už laikotarpį	-	-	-	(6 560)	-	-	-	(6 560)
Einamųjų metų grynasis pelnas	-	-	-	-	-	-	323 147	323 147
<i>Grynosios pajamos, įtrauktos į nuosavą kapitalą</i>	-	-	-	(6 560)	-	-	323 147	316 587
Nepaskirstytojo pelno perkėlimas į rezervus	-	-	-	-	19 460	-	(19 460)	-
2007 m. rugsėjo 30 d.	1 034 575	-	2 200	(5 983)	31 348	9 338	692 860	1 764 338


Prezidentas
A. Žingėda


Finansų tarnybos direktorė
A. Matusevičienė


Sutrumpinta tarpinė devynių mėnesių laikotarpio, pasibaigusio
rugsėjo 30 d. pinigų srautų ataskaita
(tūkst. litų)

Grupė			Bankas	
2007	2006		2007	2006
		Pinigai iš veiklos		
830 593	549 482	Gautos palūkanos	732 698	465 701
(519 121)	(271 073)	Sumokėtos palūkanos	(459 515)	(195 580)
62 045	62 421	Grynasis pelnas už operacijas užsienio valiuta	66 785	60 038
		Grynasis pelnas (nuostolis) už vertybinių popierių ir kitų finansinių priemonių operacijas	(9 242)	(11 196)
(6 419)	(10 565)	Mokesčių už paslaugas ir kitų pajamų grynoji vertė	134 295	95 795
157 438	125 340	Gyvybės draudimo veikla	-	-
103 431	57 534	Išlaidos personalui	(102 839)	(84 487)
(121 041)	(107 220)	Kitos išlaidos	(128 787)	(58 891)
(114 352)	(98 965)			
<u>392 574</u>	<u>306 954</u>	Grynieji pinigų srautai iš veiklos prieš trumpalaikio turto pokyčius	<u>233 395</u>	<u>271 380</u>
		Trumpalaikio turto pokytis		
		Privalomų atsargų centriniame banke sumažėjimas (padidėjimas)	161 749	(143 195)
161 749	(136 640)	Korespondentinių sąskaitų lėšų ir kreditų kredito įstaigoms ir finansų institucijoms sumažėjimas (padidėjimas)	(319 046)	14 727
(22 042)	6 325	Klientams suteiktų kreditų padidėjimas	(3 315 173)	(3 673 439)
(3 313 918)	(3 463 544)	Kito trumpalaikio turto (padidėjimas) sumažėjimas	21 180	(31 418)
(15 663)	(37 051)		<u>(3 451 290)</u>	<u>(3 833 325)</u>
<u>(3 189 874)</u>	<u>(3 630 910)</u>	Grynasis trumpalaikio turto pokytis		
		Trumpalaikių įsipareigojimų pokytis		
		Klientų indėlių padidėjimas	124 416	610 221
138 677	595 920	Sukauptų sąnaudų, būsimų laikotarpių pajamų ir kitų įsipareigojimų padidėjimas	102 271	44 262
124 861	7 817		<u>226 687</u>	<u>654 483</u>
<u>263 538</u>	<u>603 737</u>	Grynasis trumpalaikių įsipareigojimų pokytis		
		Grynieji pinigų srautai iš veiklos (-ai) prieš pelno mokesčių	(2 991 208)	(2 907 462)
(2 533 762)	(2 720 219)			
(24 225)	(24 803)	Sumokėtas pelno mokestis	(20 515)	(22 408)
		Grynieji pinigų srautai iš veiklos (-ai) po pelno mokesčio	<u>(3 011 723)</u>	<u>(2 929 870)</u>
<u>(2 557 987)</u>	<u>(2 745 022)</u>			

Sutrumpinta tarpinė devynių mėnesių laikotarpio, pasibaigusio
rugsėjo 30 d. pinigų srautų ataskaita
(tūkst. litų) (tęsinys)

Grupė			Bankas	
2007	2006		2007	2006
		Pinigų srautai iš investicinės (-ei) veiklos (-ai)		
(29 262)	12 495	Ilgalaikio materialiojo ir nematerialiojo turto pokytis	1 409	12 216
(643 427)	(532 945)	Investicijų į Vyriausybės vertybinius popierius, skirtus parduoti, sumažėjimas (padidėjimas)	(643 440)	(556 596)
-	(367)	Investicijos be gautų grynujų pinigų į antrines įmones	4 564	(263)
-	-	Dividendai, gauti iš antrinių įmonių	45 771	35 632
(61 050)	81 567	Investicijų į vertybinius popierius ir išvestines finansines priemones (padidėjimas) sumažėjimas	52 701	165 120
-	-	Grynasis investuoto turto pokytis	(1 922)	-
(870 246)	(565 851)	Gautinų lizingo įmokų pokytis	-	-
(1 603 985)	(1 005 101)	Grynjieji pinigų srautai iš investicinės (-ei) veiklos (-ai)	(540 917)	(343 891)
		Pinigų srautai iš finansinės (-ei) veiklos (-ai)		
(2)	(197)	Įsiskolinimo centriniam bankui padidėjimas (sumažėjimas)	(2)	11
3 689 626	2 411 665	Įsiskolinimo kredito įstaigoms ir finansų institucijoms padidėjimas	3 087 524	1 915 921
160 422	443 324	Subordinuotų paskolų padidėjimas	160 422	443 324
(152 588)	805 394	Išleistų skolos vertybinių popierių grynoji vertė	(159 790)	804 258
3 697 458	3 660 186	Grynjieji pinigų srautai iš finansinės veiklos (finansinei veiklai)	3 088 154	3 163 514
(464 514)	(89 937)	Grynasis pinigų pokytis	(464 486)	(110 247)
1 327 746	911 935	Pinigų likutis sausio 1 d.	1 327 432	875 716
863 232	821 998	Pinigų likutis rugsėjo 30 d.	862 946	765 469
		<i>Iš jų:</i>		
-	65 423	laisvai disponuojamos lėšos centriniuose bankuose	-	26 242
418 388	365 288	vienos nakties indėliai	418 388	365 288
337 652	278 117	grynjieji pinigai	337 652	268 261
107 192	113 170	korespondentinių sąskaitų lėšos	106 906	105 678
863 232	821 998		862 946	765 469


Prezidentas
A. Žuagžda


Finansų tarnybos direktorė
A. Matusevičienė

Tarpinės atskaitomybės pastabos

1. Rengimo pagrindas

Ši 2007 metų devynių mėnesių finansinė ataskaita yra pateikiama nacionaline Lietuvos valiuta, litais.

Atskaitinio laikotarpio pabaigoje AB SEB Vilniaus bankas turėjo 6 antrines įmones. Bankas ir jo antrinės įmonės toliau vadinamos grupe. Antrinės įmonės yra šios: UAB „SEB VB lizingas“ yra 100 procentų banko antrinė įmonė, kuri verčiasi lizingo veikla; UAB „SEB Venture Capital“ yra 100 procentų banko antrinė įmonė, kuri verčiasi rizikos kapitalo valdymu; UAB „SEB VB gyvybės draudimas“ yra 100 procentų banko antrinė įmonė, kuri verčiasi gyvybės draudimo veikla; UAB „SEB Enskilda“ yra 100 procentų banko antrinė įmonė, kuri teikia įmonių finansų paslaugas; UAB „SEB VB investicijų valdymas“ yra 100 procentų banko antrinė įmonė, teikianti investicijų valdymo paslaugas; UAB „SEB VB nekilnojamosis turtas“ yra 100 procentų banko antrinė įmonė, teikianti nekilnojamojo turto valdymo paslaugas.

Banko ir grupės apskaita yra tvarkoma pagal Tarptautinius finansinės atskaitomybės standartus (TFAS), priimtus Europos Sąjungoje (ES). Ši finansinė ataskaita yra paruošta pagal 34-ojo tarptautinio apskaitos standarto reikalavimus.

Kur reikalinga, palyginamieji skaičiai buvo pakoreguoti, kad atitiktų šių metų grupavimą.

2. Apskaitos principai

Taikyti apskaitos principai ir skaičiavimo metodai atitinka 2006 m. gruodžio 31 d. pasibaigusį metų finansinėje atskaitomybėje taikytus ir apibūdintus principus. Nėra naujų standartų, standartų pakeitimų ar jų aiškinimų privalomų taikyti finansiniams metams, kurie baigiasi 2007 m. gruodžio 31 d., išskyrus tuos standartus, kurie jau buvo nurodyti finansinių metų ataskaitose, už laikotarpį, kuris baigėsi 2006 m. gruodžio 31 d.

Toliau nurodyti nauji standartai, standartų pakeitimai ar jų aiškinimai buvo parengti, bet nėra privalomi 2007 metams ir anksčiau nebuvo pritaikyti:

- TFAS IK interpretacija Nr.13, Klientų lojalumo programos (galioja laikotarpiams, kurie prasideda nuo 2008 m. liepos 1 d.) paaiškina, kad kai prekės arba paslaugos yra parduodamos kartu su klientų lojalumo iniciatyvomis (pavyzdžiui, lojalumo taškai arba nemokami produktai), tuomet susitarimas yra toks susitarimas, kurį sudaro daug elementų, ir lėšos gaunamos iš kliento turėtų būti paskirstytos tarp susitarimo komponentų proporcingai jų tikrajai vertei. Šis aiškinimas nėra taikomas grupei, kadangi tokių susitarimų grupėje nėra.

- TFAS IK interpretacija Nr.14, TAS 19 pateikia nurodymus dėl limitų vertinimo pagal TAS 19 (metų laikotarpių įsigalioja data - nuo 2008 m. liepos 1 d. arba po šios datos). Išmokos darbuotojams nuo perviršio sumos, kuri gali būti pripažįstama turtu. Ji taip pat paaiškina kaip pensijų turtui arba įsipareigojimams įtaką gali daryti įstatyminis arba sutartinis minimalus finansavimo reikalavimas. Šis aiškinimas nėra reikšmingas grupei.

3. Ataskaita apie segmentus (tūkst. litų)

Pirminis segmentas – verslo segmentai. Grupę sudaro septyni pagrindiniai verslo segmentai: banko, lizingo, rizikos kapitalo, investicijų valdymo, įmonių finansų, gyvybės draudimo ir nekilnojamo turto veikla. Sandoriai tarp verslo segmentų vykdomi rinkos sąlygomis.

Konsoliduotų segmentų ataskaita už devynių mėnesių laikotarpį, pasibaigusį 2007 m. rugsėjo 30 d. (tūkst. litų):

	Konsoliduoti segmentai							Eliminavi- mai ir koregavi- mai	Iš viso
	Banko veikla	Lizingas	Rizikos kapitalas	Investicijų valdymas	Įmonių finansai	Gyvybės drau- dimas	Nekilnoja- masis turtas		
Pajamos:									
vidinės	97 918	204	157	273	107	2 046	7 816	(108 521)	-
išorinės	950 073	144 943	888	21 188	7 030	70 308	468	-	1 194 898
	1 047 991	145 147	1 045	21 461	7 137	72 354	8 284	(108 521)	1 194 898
Išlaidos:									
vidinės	(8 649)	(31 751)	(34)	(13 593)	(166)	(4 800)	(3 756)	62 749	-
išorinės	(670 811)	(77 736)	(764)	(4 612)	(5 523)	(14 367)	(1 876)	-	(775 689)
	(679 460)	(109 487)	(798)	(18 205)	(5 689)	(19 167)	(5 632)	62 749	(775 689)
Nusidėvėjimas ir amortizacija	(19 378)	(4 447)	(6)	(40)	(18)	(305)	(9)	-	(24 203)
Atidėjiniai beviltiškoms skoloms	(26 006)	(5 961)	-	-	-	-	-	-	(31 967)
Gyvybės draudimo techniniai atidėjiniai	-	-	-	-	-	(49 634)	-	-	(49 634)
	-	-	-	-	-	-	-	-	-
Laikotarpio pelnas	323 147	25 252	241	3 216	1 430	3 248	2 643	(45 772)	313 405
Turtas	22 808 344	3 712 399	25 984	21 458	8 282	375 139	122 337	(1 429 122)	25 644 821
Įsipareigojimai	21 044 006	3 675 001	147	11 056	3 573	350 186	89 240	(1 343 548)	23 829 661
Investicijos į ilgalaikį turtą	12 794	8 826	6	4	45	118	1	-	21 794

3. Ataskaita apie segmentus (tūkst. litų) (tęsinys)

Konsoliduotų segmentų ataskaita už devynių mėnesių laikotarpį, pasibaigusį 2006 m. rugsėjo 30 d. (tūkst. litų)

	Konsoliduoti segmentai							Eliminavi- mai ir koregavi- mai	Iš viso
	Banko veikla	Lizingas	Rizikos kapitalas	Investicijų valdymas	Įmonių finansai	Gyvybės drau- dimas	Nekilnoja- masis turtas		
Pajamos:									
vidinės	61 141	267	252	239	229	246	7 469	(69 843)	-
išorinės	691 821	88 795	849	11 899	4 412	75 873	1 038	-	874 687
	752 962	89 062	1 101	12 138	4 641	76 119	8 507	(69 843)	874 687
Išlaidos:									
vidinės	(12 083)	(15 719)	(53)	(924)	(162)	(1 381)	(3 888)	34 210	-
išorinės	(500 228)	(45 654)	(491)	(6 475)	(3 042)	(11 841)	(1 853)	-	(569 584)
	(512 311)	(61 373)	(544)	(7 399)	(3 204)	(13 222)	(5 741)	34 210	(569 584)
Nusidėvėjimas ir amortizacija	(21 251)	(5 816)	(3)	(47)	(21)	(161)	(1 688)	-	(28 987)
Atidėjiniai beviltiškoms skoloms	(9 637)	(1 088)	-	-	-	-	-	-	(10 725)
Gyvybės draudimo techniniai atidėjiniai	-	-	-	-	-	(57 801)	-	-	(57 801)
Mažumos dalis	(7)	-	-	-	-	-	-	-	(7)
Laikotarpio pelnas	209 756	20 785	554	4 692	1 416	4 935	1 078	(35 633)	207 583
Turtas	17 741 404	2 601 951	34 572	15 341	11 845	205 827	121 598	(1 094 152)	19 638 386
Įsipareigojimai	16 280 329	2 550 518	145	3 325	1 406	185 805	93 532	(915 474)	18 199 586
Investicijos į ilgalaikį turtą	21 010	7 300	6	32	13	397	3 108	-	31 866

Antrinis segmentas – geografinis segmentas pagal klientų buvimo vietą. Pagrindiniai segmentai yra Lietuva (vietinė rinka), ES šalys, JAV. Išskyrus Lietuvą, nė vienas segmentas nesukuria reikšmingų pajamų. Verslo segmentai atitinka grupės įmones, o išlaidos priskiriamos tam tikram segmentui tiesiogiai.

4. Išleisti ir išpirkti skolos vertybiniai popieriai

Per 2007 metų devynis mėnesius bankas sėkmingai išleido penkiasdešimt devynias skolos vertybinių popierių emisijas, kaip parodyta lentelėje žemiau:

Išleidimo data	Išpirkimo data	Trukmė	Valiuta	Emisijos dydis (litais)	Palūkanų norma arba indeksas
2007.01.02	2009.01.08	736 dienos	LTL	150 000 000	4,00 proc.
2007.01.13	2007.02.07	25 dienos	USD	111 777 890	5,12 proc.
2007.01.27	2007.02.27	31 diena	USD	96 125 022	5,12 proc.
2007.01.30	2010.02.17	1114 dienų	LTL	6 970 200	SEB, Danske Bank, DnB NOR Bank ASA, Nordea Bank and Swedbank
2007.01.30	2010.02.17	1114 dienų	LTL	10 655 500	SEB, Danske Bank, DnB NOR Bank ASA, Nordea Bank and Swedbank
2007.01.30	2010.02.17	1114 dienų	EUR	10 242 386	SEB, Danske Bank, DnB NOR Bank ASA, Nordea Bank and Swedbank
2007.02.01	2007.06.01	120 dienų	LTL	30 000 000	3,60 proc.
2007.02.07	2010.02.18	1107 dienos	LTL	6 326 300	Hang Seng China Enterprises, Hang Seng, MSCI Singapore Cash, MSCI Taiwan
2007.02.07	2010.02.18	1107 dienos	LTL	22 446 400	Hang Seng China Enterprises, Hang Seng, MSCI Singapore Cash, MSCI Taiwan
2007.02.07	2010.02.18	1107 dienos	LTL	69 609 600	Hang Seng China Enterprises, Hang Seng, MSCI Singapore Cash, MSCI Taiwan
2007.02.07	2010.02.18	1107 dienos	EUR	2 802 292	Hang Seng China Enterprises, Hang Seng, MSCI Singapore Cash, MSCI Taiwan
2007.02.07	2010.02.18	1107 dienos	EUR	2 964 574	Hang Seng China Enterprises, Hang Seng, MSCI Singapore Cash, MSCI Taiwan
2007.02.27	2010.03.16	1113 dienų	LTL	5 185 200	S&P BRIC 40
2007.02.27	2010.03.16	1113 dienų	LTL	9 412 100	S&P BRIC 40
2007.02.27	2010.03.16	1113 dienų	LTL	18 026 600	S&P BRIC 40
2007.02.27	2010.03.16	1113 dienų	LTL	2 326 600	New Europe Blue Chip
2007.02.27	2010.03.16	1113 dienų	LTL	7 472 100	New Europe Blue Chip
2007.02.27	2010.03.16	1113 dienų	LTL	5 405 700	New Europe Blue Chip
2007.03.03	2007.03.20	17 dienų	USD	104 709 776	5,11 proc.
2007.03.07	2007.06.05	90 dienų	LTL	80 750 100	3,72 proc.
2007.03.27	2007.04.12	16 dienų	USD	130 470 075	5,12 proc.
2007.03.30	2010.04.20	1117 dienų	LTL	1 281 200	FTSE Eurotop 100, TOPIX, S&P 500
2007.03.30	2010.04.20	1117 dienų	LTL	3 436 600	FTSE Eurotop 100, TOPIX, S&P 500
2007.03.30	2010.04.20	1117 dienų	LTL	1 519 600	FTSE Eurotop 100, TOPIX, S&P 500
2007.03.30	2010.04.20	1117 dienų	LTL	1 529 700	S&P/ ASX 200, TOPIX, KOSPI 200, MSCI Taiwan
2007.03.30	2010.04.20	1117 dienų	LTL	2 079 200	S&P/ ASX 200, TOPIX, KOSPI 200, MSCI Taiwan
2007.03.30	2010.04.20	1117 dienų	LTL	2 454 300	S&P/ ASX 200, TOPIX, KOSPI 200, MSCI Taiwan
2007.04.26	2011.05.11	1476 dienos	LTL	426 800	Dow Jones Euro STOXX 50
2007.04.27	2010.05.17	1116 dienų	LTL	1 776 500	S&P CNX Nifty
2007.04.27	2010.05.17	1116 dienų	LTL	2 615 600	S&P CNX Nifty
2007.04.27	2010.05.17	1116 dienų	LTL	5 990 500	Hang Seng China Enterprises
2007.04.27	2010.05.17	1116 dienų	LTL	5 654 200	Hang Seng China Enterprises
2007.05.02	2010.05.21	1115 dienų	LTL	3 938 200	TOPIX, Dow Jones EURO STOXX 50
2007.05.02	2010.05.21	1115 dienų	LTL	2 634 700	TOPIX, Dow Jones EURO STOXX 50
2007.05.22	2010.06.07	1115 dienų	EUR	4 503 832	AB Invalda, AB Apranga, AS Tallinna Kaubamaja and AS Olympic Entertainment Group
2007.05.29	2011.06.17	1480 dienų	LTL	2 590 400	Dow Jones STOXX Select Dividend 30
2007.05.29	2011.06.17	1480 dienų	LTL	3 537 400	Dow Jones STOXX Select Dividend 30
2007.05.29	2011.06.17	1480 dienų	EUR	1 209 516	Dow Jones STOXX Select Dividend 30
2007.06.09	2008.06.10	367 dienos	USD	33 703 424	4,90proc.
2007.06.14	2010.07.02	1114 dienų	LTL	5 391 900	TOPIX, S&P 500, FTSE Eurotop 100, FTSE Latibex Top and EPRA Germany Index
2007.06.15	2010.07.01	1112 dienų	LTL	704 600	AB Invalda, AB Ūkio bankas, AS Tallink Grupp, AS Olympic Entertainment Group
2007.06.15	2010.07.01	1112 dienų	LTL	616 000	AB Invalda, AB Ūkio bankas, AS Tallink Grupp, AS Olympic Entertainment Group
2007.06.15	2010.07.01	1112 dienų	LTL	1 009 100	AB Invalda, AB Ūkio bankas, AS Tallink Grupp, AS Olympic Entertainment Group
2007.06.15	2010.07.01	1112 dienų	LTL	3 805 000	FTSE Latibex Top
2007.06.15	2010.07.01	1112 dienų	LTL	4 372 500	FTSE Latibex Top
2007.06.20	2007.09.18	90 dienų	LTL	50 523 100	4,15 proc.
2007.07.27	2010.08.17	1117 dienų	LTL	17 829 100	Hang Seng China Enterprises
2007.08.01	2009.02.20	569 dienos	LTL	6 857 800	Dow Jones EURO STOXX 50
2007.08.01	2009.02.20	569 dienos	LTL	7 769 500	Dow Jones Euro STOXX 50

4. Išleisti ir išpirkti skolos vertybiniai popieriai (tęsinys)

2007.08.01	2010.08.20	1115 dienų	LTL	3 494 000	S&P/TSX 60, DAX, TOPIX, Hang Seng China Enterprises, KOSPI 200, Mexican Bolsa Index
2007.08.01	2010.08.20	1115 dienų	LTL	4 270 300	S&P/TSX 60, DAX, TOPIX, Hang Seng China Enterprises, KOSPI 200, Mexican Bolsa Index
2007.08.01	2010.08.20	1115 dienų	LTL	2 968 800	S&P/TSX 60, DAX, TOPIX, Hang Seng China Enterprises, KOSPI 200, Mexican Bolsa Index
2007.09.04	2009.03.23	566 dienos	EUR	768 248	S&P/ ASX 200, KOSPI 200, MSCI Taiwan
2007.09.04	2009.03.23	566 dienos	LTL	6 229 200	S&P/ ASX 200, KOSPI 200, MSCI Taiwan
2007.09.04	2009.03.23	566 dienos	LTL	11 902 700	S&P/ ASX 200, KOSPI 200, MSCI Taiwan
2007.09.04	2010.09.23	1115 dienų	LTL	1 401 400	Dow Jones EURO STOXX 50, S&P 500
2007.09.04	2010.09.23	1115 dienų	LTL	919 300	Dow Jones EURO STOXX 50, S&P 500
2007.09.04	2010.09.23	1115 dienų	LTL	394 300	Dow Jones EURO STOXX 50, S&P 500
2007.09.08	2008.05.20	255 dienos	LTL	18 611 800	4,80 proc.

Per 2007 metų devynis mėnesius bankas sėkmingai išpirko dvidešimt skolos vertybinių popierių emisijų, kaip parodyta lentelėje žemiau:

Išleidimo data	Išpirkimo data	Trukmė	Valiuta	Emisijos dydis (litais)	Palūkanų norma
2005.05.28	2007.05.29	731 diena	LTL	50 000 000	3,00 proc.
2005.09.01	2007.09.10	739 dienos	LTL	7 140 800	Dow Jones STOXX Oil&Gas
2005.09.01	2007.09.10	739 dienos	LTL	10 000 000	Dow Jones STOXX Oil&Gas
2006.04.25	2007.04.23	363 dienos	EUR	43 160 000	3,00 proc.
2006.07.01	2007.07.03	367 dienos	LTL	15 252 500	3,00 proc.
2006.07.15	2007.01.11	180 dienų	LTL	21 414 000	3,00 proc.
2006.08.23	2007.02.19	180 dienų	LTL	39 601 600	3,00 proc.
2006.10.28	2007.01.26	90 dienų	LTL	30 000 000	3,00 proc.
2006.11.03	2007.02.02	90 dienų	LTL	20 179 100	3,30 proc.
2006.11.18	2007.01.15	58 dienos	USD	107 298 973	5,16 proc.
2006.12.02	2007.01.05	35 dienos	USD	103 496 547	5,12 proc.
2006.12.07	2007.03.07	90 dienų	LTL	19 652 500	3,00 proc.
2006.12.16	2007.01.15	30 dienų	USD	112 703 634	5,15 proc.
2007.01.13	2007.02.07	25 dienos	USD	111 777 890	5,12 proc.
2007.01.27	2007.02.27	31 diena	USD	96 125 022	5,12 proc.
2007.02.01	2007.06.01	120 dienų	LTL	30 000 000	3,60 proc.
2007.03.03	2007.03.20	17 dienų	USD	104 709 776	5,11 proc.
2007.03.07	2007.06.05	90 dienų	LTL	80 750 100	3,72 proc.
2007.03.27	2007.04.12	16 dienų	USD	130 470 075	5,12 proc.
2007.06.20	2007.09.18	90 dienų	LTL	50 523 100	4,15 proc.

5. *Reikšmingi ataskaitinio laikotarpio įvykiai*

2007 m. sausio mėnesį VĮ Registrų centras likvidavo AB SEB VB būsto banką.

Per 2007 m. devynis mėnesius Banko vadovybė tęsė 2006 m. pradėtą nekilnojamo turto pardavimo projektą. Projekto metu buvo nuspręsta parduoti nekilnojamojo turto įmonę. Sutrumpintoje tarpinėje finansinėje informacijoje ši investicija buvo perklasifikuota į balanso straipsnį *Investicijos į antrines įmones, laikomos pardavimui*.

Vadovybė pardavė UAB „SEB Enskilda“ antrines įmones Latvijoje ir Estijoje SEB grupės bankams atitinkamoje šalyje.

6. *Reikšmingi įvykiai po balanso sudarymo dienos.*

Bankas sėkmingai išleido aštuonias skolos vertybinių popierių emisijas, kurios pradėtos platinti prieš 2007 m. rugsėjo 30 d. ir baigtos po minėtos datos. 2007 m. rugsėjo 30 d. šių emisijų balansinė vertė, įtraukta į balanso straipsnį *Kiti įsipareigojimai ir atidėjimai*, buvo 52 920 tūkst. litų. Taip pat, bankas sėkmingai išleido aštuonias skolos vertybinių popierių emisijas, kurios pradėtos ir baigtos platinti po 2007 m. rugsėjo 30 d. Bendra šių šešiolikos skolos vertybinių popierių emisijų nominali vertė yra 115 691 tūkst. litų.

Po 2007 m. rugsėjo 30 d. buvo išpirkta viena skolos vertybinių popierių emisija, kurios nominali vertė buvo 26 980 tūkst. litų.